DELIBERAZIONE DEL DIRETTORE GENERALE

Deliberazione n.ro	Data di Adozione
0001046	**20/05/2026**

OGGETTO: Approvazione del Bilancio di Esercizio 2025 dell'ASL BA.

PROPOSTA DI DELIBERAZIONE DEL DIRETTORE GENERALE N.RO 20260001261 DEL 19/05/2026
COMPOSTA COMPLESSIVAMENTE DA 15 (quindici) PAGINE
DI 3 (tre) ALLEGATI SOGGETTI A PUBBLICAZIONE PER UN TOTALE DI 380 (trecentoottanta) PAGINE
DI 0 (zero) ALLEGATI NON SOGGETTI A PUBBLICAZIONE PER UN TOTALE DI 0 (zero) PAGINE
DI 0 (zero) DOCUMENTI ISTRUTTORI NON ALLEGATI PER UN TOTALE DI 0 (zero) PAGINE
Con la sottoscrizione in calce, i Direttori dichiarano di non versare in alcuna situazione di conflitto di interesse, anche potenziale, ex art. 6-bis, l. 241/90, artt. 6, 7 e 13, c. 3, D.P.R. 62/2013, vigente codice di comportamento aziendale e art. 1, c. 9, lett. e), l. 190/2012 – quest'ultimo come recepito, a livello aziendale, della vigente sezione Anticorruzione e Trasparenza del PIAO – tale da pregiudicare l'esercizio imparziale di funzioni e compiti attribuiti, in relazione al procedimento indicato in oggetto, così come di non trovarsi in alcuna delle condizioni di incompatibilità di cui all'art. 35-bis, D.L.gs. 165/2001.

Parere della Direttrice Amministrativa	Parere della Direttrice Sanitaria
Firmato Digitalmente il 20/05/2026 11:29 Rachele POPOLIZIO	*Firmato Digitalmente il 20/05/2026 11:43* Rosella SQUICCIARINI

Il Segretario	Il Direttore Generale
Firmato Digitalmente il 20/05/2026 12:16 Raffaele IORIO	*Firmato Digitalmente il 20/05/2026 12:00* Luigi FRUSCIO

ATTESTAZIONE DI AVVENUTA PUBBLICAZIONE

Si attesta che il presente provvedimento viene pubblicato all'Albo pretorio *on-line* della ASL BA, ai sensi dell'art. 32, c. 1, l. 69/2009, per la durata di 30 giorni naturali, decorrenti dal **20/05/2026**

Unità Operativa Affari Generali
L'Addetto alla Pubblicazione
Firmato Digitalmente il 20/05/2026 12:18
Domenico ROVETO

L'originale del presente documento, redatto in formato elettronico e firmato digitalmente è conservato a cura dell'ente produttore secondo normativa vigente.
Ai sensi dell'art. 3bis c4-bis Dlgs 82/2005 e s.m.i., in assenza del domicilio digitale le amministrazioni possono predisporre le comunicazioni ai cittadini come documenti informatici sottoscritti con firma digitale o firma elettronica avanzata ed inviare ai cittadini stessi copia analogica di tali documenti sottoscritti con firma autografa sostituita a mezzo stampa predisposta secondo le disposizioni di cui all'articolo 3 del Dlgs 39/1993.

ASL Bari
PugliaSalute

IL DIRETTORE GENERALE

Vista la Deliberazione del Direttore Generale n. 329 del 17/02/2025, con l'assistenza del Segretario, sulla base della istruttoria e della proposta formulata dal Direttore Area Gestione Risorse Finanziarie, che ne attesta la regolarità formale del procedimento ed il rispetto della legittimità, considera e delibera quanto segue.

Premesso che

- con L.R. n. 38 del 30.12.1994 la quale la Regione Puglia ha emanato "*Norme sull'assetto programmatico, contabile, gestionale e di controllo delle Unità Sanitarie Locali*";
- con L.R. n. 39 del 28.12.2006 ("*Norme relative all'esercizio provvisorio del bilancio di previsione per l'anno finanziario 2007*"), è stato disposto l'accorpamento in un'unica ASL provinciale, denominata ASL BA, delle ex A. USL BA2, BA3, BA4 e BA5;
- con Decreto Lgs. del 23.06.2011 n. 118 ("*Disposizioni in materia di armonizzazione dei sistemi contabili e degli schemi di bilancio delle Regioni, degli enti locali e dei loro organismi, a norma degli articoli 1 e 2 della legge 5 maggio 2009, n. 42.*"), sono stati approvati, tra l'altro, i nuovi schemi di bilancio;
- con Decreto del Ministero della Salute del 15 giugno 2012 (*Nuovi modelli di rilevazione economica «Conto economico» (CE) e «Stato patrimoniale» (SP) delle aziende del Servizio sanitario nazionale. (12A07356) [G.U. Serie Generale, n. 159 del 10 luglio 2012]*), sono stati approvati i nuovi modelli di rilevazione dei conti del SSN e le nuove linee guida per la loro compilazione;
- con Decreto del Ministero della Salute del 17 settembre 2012, veniva disciplinata la Casistica applicativa per la redazione dei bilanci delle Aziende e degli Enti del SSN;
- con Decreto del Ministero della Salute del 20 marzo 2013 venivano modificati gli schemi dello Stato patrimoniale, del Conto economico e della Nota Integrativa delle aziende del Servizio Sanitario Nazionale;
- con Delibera di Giunta Regionale n. 2713 del 18 dicembre 2014, la Regione Puglia ha approvato, ai sensi dell'art. 39 della L.R. 4/2010, il Documento avente ad oggetto "*Obblighi informativi a carico delle aziende ed Istituti pubblici, delle strutture private accreditate e del personale convenzionato con il SSR*";
- con Legge n. 125 del 6.08.2015 ("*Conversione in legge, con modificazioni, del decreto-legge 19 giugno 2015, n. 78, recante disposizioni urgenti in materia di enti territoriali.*"), di conversione del D.L. 78/2015 recante: «*Disposizioni urgenti in materia di enti territoriali. Disposizioni per garantire la continuità dei dispositivi di sicurezza e di controllo del territorio. Razionalizzazione delle spese del Servizio sanitario nazionale nonché' norme in materia di rifiuti e di emissioni industriali.*» sono state disposte misure per la razionalizzazione delle spese;
- con Delibere di Giunta Regionale n. 1109 del 19/07/2016 e n. 2194/2016 del 28/12/2016, si disponeva il trasferimento a far data dal 01/01/2017 dall'A.Re.S. all'ASL BA delle competenze in materia di gestione della DPC su scala regionale dei Farmaci PHT;
- con Decreto del Ministero della Salute del 24 maggio 2019 ("*Adozione dei nuovi modelli di rilevazione economica Conto Economico (CE), Stato Patrimoniale (SP), dei costi di Livelli essenziali di Assistenza, (LA) e Conto del Presidio (CP), degli enti del Servizio*

sanitario nazionale."), sono stati approvati i nuovi modelli di rilevazione dei conti del SSN e le nuove linee guida per la loro compilazione;

- con Deliberazione della Giunta Regionale n. 951 del 19 giugno 2020, avente ad oggetto "*Modifica D.G.R. 2126 del 25/11/2018 recante "Approvazione nuove Linee guida in materia di organizzazione e gestione delle Società in house delle Aziende ed Enti del Servizio Sanitario Regionale"*", sono state riapprovate le "*Linee Guida in materia di organizzazione e gestione delle società in house delle Aziende ed Enti del servizio sanitario regionale della Puglia*", allegate alla suddetta Deliberazione, che sostituiscono integralmente le Linee Guida approvate con D.G.R. 2126 del 25 novembre 2019;
- con Deliberazione della Giunta Regionale 22.11.2021 n. 1896 è stato rideterminato il tetto della spesa per il personale dipendente degli enti e delle aziende del SSR adeguando alle previsioni di cui all'art. 11 del decreto legge 30 aprile 2019, n. 35 (c.d. Decreto Calabria) i tetti di spesa già definiti con Deliberazione di Giunta 11 dicembre 2018, n. 2293;
- con L.R. n. 7 del 24/03/2022 "*Misure per il contenimento della spesa farmaceutica*" la Regione Puglia ha invitato le Direzioni generali delle Aziende pubbliche del SSR ad istituire un servizio di monitoraggio della spesa farmaceutica finalizzato al controllo continuativo sull'andamento e all'adozione di provvedimenti idonei a contenere eventuali sforamenti dei tetti di spesa;
- con Deliberazione di Giunta Regionale 27 aprile 2022, n. 590 venivano modificate ed integrate le Linee Guida in materia di organizzazione e gestione delle Società in House delle Aziende ed Enti del Servizio Sanitario Regionale;
- con Deliberazione della Giunta Regionale 12.12.2022 n. 1818 ad oggetto "*Avvio procedure di stabilizzazione del personale del SSR ai sensi dell'art. 20, comma 1, del D.Lgs. n. 75/2017 e dell'art. 1, comma 268, lett. b), primo periodo, della L. 234/2021. Ulteriori disposizioni in materia di personale. Modifica e integrazione della deliberazione di Giunta regionale n. 1896 del 22/11/2021*", a parziale modifica e integrazione della D.G.R 1896/2021, la Regione Puglia ha indicato il tetto annuale per la spesa del personale ai fini del rispetto del vincolo di spesa di cui all'art. 2, comma 71, della Legge 191/2009 e s.m.i., a livello regionale e 11, comma 1, d.l. 35/2019, ridefinendo per PTFP 2021/2023, in €/mgl 450.227, il tetto di spesa della Asl Bari;
- con Deliberazione della Giunta Regionale n. 412 del 28.03.2023 ad oggetto "*Analisi e valutazione della spesa sanitaria – L. R. n. 2/2011 – Programma operativo – Misure urgenti di riqualificazione e razionalizzazione della spesa.*" la Regione Puglia ha diramato disposizioni ad Aziende ed Enti del SSR, finalizzate al contenimento e alla riqualificazione della spesa sanitaria;
- con Deliberazione di Giunta Regionale n. 640 del 10.05.2023, recante "*Attuazione deliberazione di Giunta regionale n. 412 del 28/03/2023. Disposizioni in materia di personale del S.S.R. e Sanitaservice e modifica deliberazione di Giunta Regionale n. 261 del 06/03/2023*", la Giunta Regionale impartiva disposizioni restrittive relative alle assunzioni di personale delle ASL, confermando al contempo il tetto di spesa di cui alla Deliberazione della Giunta Regionale n. 1818 del 12.12.2022;
- con Deliberazione di Giunta Regionale n. 1055 del 27.07.2023, recante "*DGR 412/2023 Punto 8 c) d) e). Disposizioni Attuative. Procedure per ottenere l'autorizzazione agli investimenti.",* la Regione Puglia ha definito le procedure per gli acquisti di beni in assenza di specifici finanziamenti in c/ capitale;
- con Deliberazione della Giunta Regionale n. 1437 del 19.10.2023, recante "*Autorizzazione alla spesa e approvazione del Piano assunzionale dell'ASL BA 2023-2024 ex Deliberazione di Giunta regionale n. 640 del 10/05/2023. Ulteriori disposizioni*

in materia di personale del S.S.R.", la Giunta Regionale approvava il Piano assunzionale ASL BA, che costituisce un vincolo ulteriore e più restrittivo per le assunzioni rispetto al Piano triennale dei fabbisogni di personale e al limite di spesa del personale come sopra richiamato, entrambi comunque vigenti;

- con Deliberazione della Giunta Regionale 22 aprile 2024, n. 499, avente ad oggetto "*Determinazione obiettivi di contenimento assegnati dalla Giunta regionale ai sensi della L.R. 7/2022 e s.m.i. sulla spesa farmaceutica convenzionata per singola Azienda Sanitaria Locale per l'anno 2024.*", la Regione Puglia ha provveduto alla determinazione dei tetti di spesa per singola Azienda Sanitaria Locale per l'anno 2024, che costituiscono gli obiettivi di contenimento assegnati dalla Giunta regionale ai sensi della L.R. 7/2022 e s.m.i. sulla spesa farmaceutica convenzionata per il 2024;
- con Deliberazione della Giunta Regionale 17 giugno 2024, n. 848, avente ad oggetto "*Determinazione Tetti di spesa, di cui all'art. 1, co. 398, L. 232/2016 e Obiettivi di contenimento, ai sensi della L.R. 7/2022, sulla spesa farmaceutica per acquisto diretto di farmaci e gas medicali per singola Azienda Pubblica del S.S.R., per l'anno 2024.*", la Regione Puglia ha provveduto alla attribuzione dei tetti di spesa per singola Azienda pubblica del SSR per l'anno 2024 di cui all'articolo 1, comma 398, della legge 11 dicembre 2016, n. 232 e s.m.i.;
- con Deliberazione della Giunta Regionale 17 giugno 2024, n. 849, avente ad oggetto "*Misure per il contenimento della spesa dei dispositivi medici. Attribuzione dei tetti di spesa, ai sensi dell'art. 1, comma 131, della L. 24 dicembre 2012 n.228 e s.m.i. e degli obiettivi minimi di budget per singola Azienda pubblica del S.S.R. per l'anno 2024.*", la Regione Puglia ha provveduto alla attribuzione dei tetti di spesa per singola Azienda pubblica del SSR per l'anno 2024, nel rispetto del tetto di spesa regionale del 4,4 % del FSR previsto dalla normativa statale richiamata nel medesimo provvedimento;
- con Nota Regione Puglia – Dipartimento Promozione della Salute e del Benessere Animale prot. n. 0572574 del 20/11/2024 avente ad oggetto "*Quota percentuale standard rinnovi contrattuali intervenuti successivamente all'anno 2004. Comunicazioni.*", sono state adeguate le percentuali standard (nelle more dell'approvazione da parte della Giunta Regionale di apposito provvedimento in materia), riferite alla quantificazione dei costi derivante da rinnovi contrattuali intervenuti successivamente all'anno 2004, già definite con DGR 640/2023, in coerenza con la normativa e la contrattazione vigenti, per tener conto delle attuali anticipazioni economiche e, relativamente al personale della Dirigenza, del rinnovo contrattuale derivante dall'applicazione del CCNL Area Sanità Pubblica relativo al triennio 2019-2021;
- con D.G.R. n. 1876 del 23.12.2024, avente ad oggetto "*Definizione tetto di spesa del personale delle Aziende ed Enti SSR ex art. 11, D.L. 35/2019 conv. in L. n. 60/2019 e riparto delle risorse ex D.L. n. 34/2020, convertito, con modificazioni, in L. n. 77/2020 e delle risorse ex D.M. n. 77/2022. Modifica DGR n. 1818/2022.*", si è stabilito, tra l'altro, di ripartire il tetto di spesa del personale del SSR ex art. 11 del D.L. 35/2019, pari a complessivi € 2.046.349.656,30 e che per la Asl di Bari risulta pari ad € 450.719.071,00;
- con Deliberazione DG dell'ASL BA n. 328 del 14.02.2025 è stato approvato in via preliminare il Piano triennale del fabbisogno di personale della ASL Bari 2023/2025;
- con Deliberazione del Direttore Generale ASL BA n. 446 del 28.02.2025 è stato determinato il Bilancio Economico Preventivo e Budget Generale per l'esercizio 2025;
- con D.G.R. n. 527 del 16.04.2025, avente ad oggetto "*D.Lgs. 502/92 art. 8 quinquies - Fondo di remunerazione regionale per l'acquisto di prestazioni da strutture accreditate*

RSA e Centri diurni per soggetti non autosufficienti e disabili di cui ai R.R. n. 4/2019 e R.R. n. 5/2019 valevole per l'anno 2025.", si stabiliva per la Asl Bari un fondo di remunerazione pari ad euro 71.208.950,30;

- con Deliberazione del Direttore Generale ASL BA n. 982 del 15.05.2025 avente ad oggetto "*UOC Area Servizio Socio Sanitario - Presa d'atto DGR n. 527 del 16/04/2025 "D.Lgs. 502/92 art. 8 quinquies – Fondo di remunerazione regionale per l'acquisto di prestazioni da strutture accreditate RSA e Centri Diurni per soggetti non autosufficienti e disabili di cui al R.R. n. 4/2019 e R.R. n. 5/2019 valevole per l'anno 2025. Disposizioni per le Dimissioni Protette e per i Centri diurni" – definizione tetti di remunerazione per l'acquisto di prestazioni sociosanitarie residenziali e semiresidenziali ex R.R. nn. 4 e 5 del 2019*" veniva recepita la precitata DGR 527/2025;
- con Deliberazione del Direttore Generale n. 1115 del 30.05.2025 è stato successivamente modificato, ad invarianza di spesa, il Piano Triennale del Fabbisogno di Personale 2023-2025, precedentemente approvato con DDG n. 328 del 14.02.2025;
- con Determinazione Dirigenziale della Regione Puglia – Dipartimento Promozione della Salute e del Benessere Animale, Sezione Strategia e Governo dell'Offerta, Servizio Strategie e Governo dell'Assistenza Ospedaliera- Gestione Rapporti Convenzionali n. 309 del 18.06.2025 avente ad oggetto "*Accordo Integrativo Regionale della medicina generale 2025-2026 del 12.05.2025, in conformità all'ACN 04.04.2024 e alle DGR n. 371 del 26.03.2025 e n. 636 del 16.05.2025. Disposizioni applicative e determinazione risorse per l'annualità 2025.*", venivano determinati nell'Allegato B i limiti di spesa 2025 per ciascuna azienda del SSR;
- con D.G.R. n. 876 del 20.06.2025, avente ad oggetto "*Determinazione del fondo unico di remunerazione per il triennio 2025, 2026 e 2027, per il riconoscimento delle prestazioni sanitarie da erogarsi in regime di ricovero (case di cura). Attuazione art. 1, comma 233 della L. n. 213/2023, art.1 comma 277 della L.n.207/2024. Modifica e integrazione DGR 15 maggio 2019, n. 881 e ss.mm.ii.*", si è stabilito il fondo unico di remunerazione per le prestazioni sanitarie da erogarsi in regime di ricovero (case di cura) poi successivamente rettificato come specificato nel prosieguo;
- con Deliberazione del Direttore Generale ASL BA n. 1357 del 30.06.2025 avente ad oggetto "*U.O. Gestione Amministrativa Personale Convenzionato: recepimento D.D. regionale n. 309 del 18/06/2025 avente per oggetto: "AIR medicina generale 2025-26. Disposizioni applicative e determinazione risorse per l'annualità 2025*", codesta ASL recepiva la precitata determinazione regionale;
- con Deliberazione del Direttore Generale ASL BA n. 1526 del 29.07.2025 avente ad oggetto: "*Costituzione provvisoria dei Fondi per il trattamento accessorio del personale non dirigente anno 2025 (artt. 102 e 103 CCNL 2019-2021).*", sono stati determinati i fondi provvisori del trattamento accessorio del personale del Comparto dell'anno 2025;
- con Determinazione Dirigenziale n. 6361 del 29.07.2025 dell'Area Gestione Patrimonio della Asl Bari avente ad oggetto "*A.G.P. - Procedura aperta telematica, ai sensi degli artt.25 e 71 del D.lgs. n36/2023 s.m.i., per l'affidamento del servizio di revisione contabile volontaria dei bilanci di esercizio dell'Azienda Sanitaria Locale della provincia di Bari per il triennio 2025/26/27_Aggiudicazione*", si procedeva all'aggiudicazione del servizio di revisione contabile volontaria di codesta azienda per il triennio 2025-2027, indetto con Deliberazione Direttore Generale n. 657 del 28.03.2025, in favore della società BDO Italia S.p.A.;
- con Deliberazione del Direttore Generale ASL BA n. 1527 del 29.07.2025 avente ad oggetto: "*Costituzione provvisoria dei Fondi per il trattamento accessorio del personale dirigente Area Funzioni Locali - PTA - anno 2025 (CCNL Area Funzioni Locali 2019-*

2021)." sono stati determinati i fondi provvisori del trattamento accessorio del personale dirigente dell'Area Funzioni Locali (ex PTA) dell'anno 2025;

- con Deliberazione del Direttore Generale ASL BA n. 1539 del 29.07.2025 avente ad oggetto: "*Costituzione provvisoria dei Fondi per il trattamento accessorio del personale dirigente Area Sanità anno 2025 (artt. 72, 73 e 74 CCNL 2019- 2021).*" sono stati determinati i fondi provvisori del trattamento accessorio del personale della dirigenza Area Sanità dell'anno 2025;
- con D.G.R. n. 1175 del 11.08.2025, avente ad oggetto "*Rimodulazione degli obiettivi di contenimento sulla spesa farmaceutica convenzionata per ASL di cui alla L.R. n. 7/2022 per gli anni 2024, 2025 e 2026*", si è stabilito l'obiettivo di contenimento della spesa farmaceutica convenzionata per l'Asl Bari pari ad € 186.815.967,21;
- con D.G.R. n. 1176 del 11.08.2025, avente ad oggetto "*Rimodulazione dei Tetti di spesa, di cui all'art. 1, co. 398, L. 232/2016 e degli Obiettivi di contenimento, ai sensi della L.R. 7/2022, sulla spesa farmaceutica per Acquisti Diretti di farmaci e gas medicali assegnati alle Aziende pubbliche del SSR con D.G.R. 848/2024 per gli anni 2024, 2025 e 2026*", si è stabilito l'obiettivo di contenimento della spesa farmaceutica per acquisti diretti di farmaci e gas medicali;
- con D.G.R. n. 1177 del 11.08.2025, avente ad oggetto "*Rimodulazione dei Tetti di spesa, ai sensi dell'art. 1, comma 131, della L. 24 dicembre 2012 n. 228 e s.m.i. e degli obiettivi minimi di budget per singola Azienda pubblica del S.S.R., sulla spesa per Dispositivi Medici assegnati alle Aziende pubbliche del SSR con D.G.R. 849/2024 per gli anni 2024, 2025 e 2026*", si è stabilito il tetto di spesa per i dispositivi medici e la rimodulazione degli obiettivi minimi di budget per la spesa su dispositivi medici;
- con D.G.R. n. 1262 del 11.08.2025 avente ad oggetto "*D.Lgs. 502/92 art. 8 quinquies – Determinazione Fondo di remunerazione regionale per l'acquisto di prestazioni da strutture accreditate Hospice valevole per l'anno 2025.*", veniva fissato il fondo di remunerazione per la Asl Bari per l'anno 2025, pari ad euro 4.597.905,00;
- con D.G.R. n. 1263 del 11.08.2025 avente ad oggetto "*D.Lgs. 502/92 art. 8 quinquies - Fondo di remunerazione regionale per l'acquisto di prestazioni dalle strutture private autorizzate ed accreditate dedicate per l'autismo di cui al R.R. n. 9/2016 e s.m.i. valevole per l'anno 2025.*", veniva fissato il Fondo di Remunerazione per l'Autismo, per la ASL Bari pari a 1.520.937,00 €;
- con D.G.R. n. 1264 del 11.08.2025 avente ad oggetto "*D.Lgs. 502/92 art. 8 quinquies - Fondo di remunerazione regionale per l'acquisto di prestazioni dalle strutture private autorizzate ed accreditate dedicate alle dipendenze patologiche di cui al R.R. n. 10/2017 e s.m.i. valevole per l'anno 2025.*", è stato determinato il Fondo unico regionale e invalicabile di remunerazione riparametrato per le Dipendenze Patologiche per l'anno 2025, pari per la Asl Bari ad € 6.246.809,29;
- con D.G.R. n. 1265 del 11.08.2025 avente ad oggetto "*D.Lgs. 502/92 art. 8 quinquies - Fondo di remunerazione regionale per l'acquisto di prestazioni da strutture accreditate dedicate per la Salute Mentale età adulta ed età evolutiva valevole per l'anno 2025.*", sono stati definiti i suddetti fondi per la Asl Bari pari rispettivamente a 41.264.217,55€ e 1.169.792,25€ di risorse vincolate (età adulta) e 3.895.103,40€ (età evolutiva);
- con D.G.R. n. 1310 del 12.09.2025 avente ad oggetto "*Rettifica deliberazione di Giunta Regionale 20 giugno 2025, n. 876. Modifica e integrazione deliberazione di Giunta regionale 19 giugno 2025, n. 858. Tetto di spesa Case di Cura private accreditate e specialistica ambulatoriale*", come integrata dalla Determinazione Dirigenziale di seguito indicata, è stato definito il tetto di spesa delle Case di cura accreditate;

- con Determinazione Dirigenziale (D.D.) Dipartimento Promozione della Salute e del Benessere Animale della Regione Puglia, Sezione Strategia e Governo dell'Offerta, Servizio Strategie e Governo dell'Assistenza Ospedaliera-Gestione Rapporti Convenzionali, n. 496 del 17/09/2025 avente ad oggetto "*Deliberazione di Giunta regionale n. 1310 del 12/09/2025 "Rettifica deliberazione di Giunta Regionale 20 giugno 2025, n. 876. Modifica e integrazione deliberazione di Giunta regionale 19 giugno 2025, n. 858. Tetto di spesa Case di Cura private accreditate e specialistica ambulatoriale. Rettifica "colonna F" della tabella fondo unico di remunerazione per le prestazioni da erogarsi in regime ambulatoriale*", è stato fissato il fondo unico di remunerazione per l'Asl Bari pari a complessivi euro 205.666.562,24;
- con Determinazione Dirigenziale (D.D.) Dipartimento Promozione della Salute e del Benessere Animale della Regione Puglia, Sezione Strategia e Governo dell'Offerta, Servizio Accreditamenti e Qualità, n. 508 del 25.09.2025 avente ad oggetto "*"Santa Maria s.r.l." con sede legale in via C. Rosalba n. 35/37 - Bari. Autorizzazione all'esercizio e accreditamento transitori della configurazione dei posti letto delle case di cura "Santa Maria", "Anthea Hospital" e "Villa Lucia", ai sensi dell'art. 29-bis, comma 1-bis della L.R. n. 9/2017 e s.m.i., a seguito di variazione nosologica di posti letto già accreditati e autorizzati.*", è stata determinata variazione nosologica di posti letto già accreditati e autorizzati con decorrenza dall'01.08.2025;
- con Deliberazione del Direttore Generale ASL BA n. 2064 del 17.10.2025 avente ad oggetto "*Presa d'atto del combinato disposto della DGR Puglia n. 1310 del 12/09/2025 e della Determinazione Dirigenziale della Regione Puglia n. 496 del 17/09/2025 e, per l'effetto, determinazione e criteri di ripartizione del fondo unico di remunerazione per l'acquisto di prestazioni sanitarie da erogarsi nell'anno 2025, in regime di specialistica ambulatoriale, da parte delle strutture sanitarie private istituzionalmente accreditate insistenti nell'ambito territoriale della Asl BA. Modifica della Deliberazione del Direttore Generale n. 1525 del 28/07/2025*", codesta azienda ha preso atto delle disposizioni regionali in tema di specialistica ambulatoriale;
- con Deliberazione del Direttore Generale ASL BA n. 2096 del 22.10.2025 avente ad oggetto "*Recepimento e presa d'atto della DGR n. 1263 del 11/08/2025 avente ad oggetto: Fondo di remunerazione regionale per l'acquisto di prestazioni dalle strutture private autorizzate e accreditate dedicate per l'autismo di cui al R.R. n. 9/2016 e s. m. i., valevole per l'anno 2025 – definizione tetti invalicabili di remunerazione*", codesta azienda prendeva atto delle disposizioni regionali impartite con la precitata DGR 1263/2025;
- con D.G.R. n. 1526 del 22.10.2025 avente ad oggetto "*Presa d'atto e recepimento dell'Accordo tra Regione Puglia e OO.SS. della Dirigenza Area Sanità del 09.04.2025, recante definizione piano di riparto e modalità di corresponsione risorse "indennità di pronto soccorso" di cui all'art.1, comma 293 della L. 30 dicembre 2021 n. 234, come integrata dall'art.1, comma 526, della L. 29 dicembre 2022, n.197 e s.m.i."* si è preso atto dell'accordo tra Regione Puglia e OO. SS. della Dirigenza Sanità*;*
- con D.G.R. n. 1527 del 22.10.2025 avente ad oggetto: "*Determinazione e riparto tra le Aziende ed Enti del SSR delle risorse previste dall'art.1, commi 435 e 435 bis della Legge 27 dicembre 2017 n. 205 per l'anno 2024.*" si è proceduto al riparto delle risorse previste dall'art. 1, commi 435 e 435 bis della Legge 205/2017 per l'anno 2024;
- con D.G.R. n. 1528 del 22.10.2025 avente ad oggetto: "*Assegnazione risorse Aziende ed Enti del SSR ex art. 1, comma 526 e segg. Della Legge 30 dicembre 2018 n. 145. Conguaglio anno 2023."* si è proceduto al conguaglio per l'anno 2023 delle risorse previste dall'art. 1 comma 526 e segg. della Legge 145/2018*;*

- con D.G.R. n. 1579 del 22.10.2025 avente ad oggetto: "*Art. 6 D.lgs. 165/2001; D.M. 8/5/2018 – Approvazione Piano Triennale del Fabbisogno di Personale (PTFP) 2023-2025 dell'ASL BA.*" è stato approvato il Piano Triennale del Fabbisogno del Personale 2023-2025 dell'ASL BA;
- con Deliberazione del Direttore Generale ASL BA n. 2254 del 10.11.2025 avente ad oggetto: "*Piano triennale del fabbisogno di personale Asl Bari 2023 – 2025 Adozione in via definitiva e recepimento della D.G.R. n. 1579/2025*" è stato approvato in via definitiva il Piano Triennale del Fabbisogno del Personale 2023-2025 dell'ASL BA;
- con Deliberazione del Direttore Generale ASL BA n. 2282 del 12.11.2025 avente ad oggetto "*Determinazione e criteri di ripartizione del fondo unico da destinare alla remunerazione riguardante le prestazioni sanitarie da erogarsi, nell'anno 2025, in regime di ricovero e day service, dalle case di cura private istituzionalmente accreditate insistenti nell'ambito territoriale della Asl Ba.*", questa Azienda prendeva atto del combinato disposto delle DD.GG.RR. n. 876/2025 e n. 1310/2025;
- con Determinazione Dirigenziale n. 8 del 19.11.2025 della Regione Puglia, Dipartimento Promozione della Salute e del Benessere Animale, Sezione Programmazione e monitoraggio Assistenza Sanitaria e Medicina convenzionata, avente ad oggetto: "*Deliberazione di Giunta Regionale n. 1527 del 22/10/2025. Dettaglio riparto tra le Aziende ed Enti del SSR delle risorse previste dall'art. 1 commi 435 e 435 bis della Legge 27 dicembre 2017 n. 205 per l'anno 2024*", venivano determinate tali risorse per la Asl Bari in misura pari rispettivamente ad euro 1.083.843,86 ed euro 777.570,64;
- con Determinazione Dirigenziale n. 9 del 19.11.2025 della Regione Puglia, Dipartimento Promozione della Salute e del Benessere Animale, Sezione Programmazione e monitoraggio Assistenza Sanitaria e Medicina convenzionata, avente ad oggetto: "*Deliberazione di Giunta Regionale n. 1528 del 22/10/2025. Dettaglio conguaglio relativo all'anno 2023 delle risorse ex. Art. 1, comma 526 e segg. della Legge 30 dicembre 2018 n.145.*", veniva determinato il conguaglio per le risorse in oggetto per la Asl Ba in misura pari ad euro 123.504,68;
- con D.G.R. n. 1887 del 21.11.2025, di parziale modifica della succitata D.G.R. n. 1528 del 22.10.2025, avente ad oggetto: "*Riparto tra le Aziende ed Enti del SSR delle risorse trasferite dall'INAIL e destinate ai medici dipendenti per le attività di compilazione e trasmissione dei certificati medici espletata nell'anno 2024, come previsto dall'art.1, comma 526 e segg. della Legge 30 dicembre 2018 n.145.*", venivano definite le suddette risorse per la Asl Ba in misura pari ad euro 377.140,05;
- con Nota Regione Puglia, Dipartimento Promozione della Salute e del Benessere Animale, Sezione Bilancio della Sanità e dello Sport, prot. n. 0658702 del 27.11.2025 avente ad oggetto: "*Risorse previste dall'art. 1 commi 435 e 435 bis della Legge 27 dicembre 2017 n. 205 anno 2024 – chiarimenti.*" Venivano forniti chiarimenti in merito alla normativa in oggetto;
- con Determinazione Dirigenziale n. 14 del 27.11.2025 della Regione Puglia, Dipartimento Promozione della Salute e del Benessere Animale, Sezione Programmazione e monitoraggio Assistenza Sanitaria e Medicina convenzionata, avente ad oggetto "*Deliberazione di Giunta Regionale n. 1887 del 21/11/2025. Dettaglio riparto tra le Aziende ed Enti del SSR delle risorse previste dall'art.1, comma 526 e segg. della Legge 30 dicembre 2018 n. 145 per l'anno 2024.*" veniva comunicato il dettaglio del riparto delle risorse in oggetto;
- con Deliberazione del Direttore Generale ASL BA n. 2502 del 10.12.2025 avente ad oggetto "*Area Servizio Socio Sanitario - recepimento DGR n. 1262 dell'11/08/2025*

"D.lgs. 502/92 art. 8 quinquies – determinazione fondo di remunerazione regionale per l'acquisto di prestazioni da strutture accreditate hospice valevole per l'anno 2025" – assegnazione tetti di spesa", codesta azienda recepiva la precitata DGR 1262/2025;

- con Deliberazione del Direttore Generale ASL BA n. 2502 del 10.12.2025 avente ad oggetto "*Dipartimento Dipendenze Patologiche – presa d'atto e recepimento della DGR n. 1264/2025 avente ad oggetto fondo di remunerazione regionale per l'acquisto di prestazioni dalle strutture private autorizzate ed accreditate dedicate alle dipendenze patologiche di cui al R.R. n.10/2017 e s.m.i. valevole per l'anno 2025*", codesta ASL recepiva la precitata DGR 1264/2025;
- con Deliberazione del Direttore Generale ASL BA n. 2586 del 18.12.2025 avente ad oggetto "*Dipartimento Salute Mentale – presa d'atto e recepimento DGR n. 1265/2025 e per l'effetto determinazione della ripartizione del fondo di remunerazione regionale per l'acquisto di prestazioni da strutture accreditate dedicate alla salute mentale eta' adulta valevole per l'anno 2025.*", codesta ASL recepiva la precitata DGR 1265/2025 per la parte relativa al fondo di remunerazione relativo all'età adulta;
- con Deliberazione del Direttore Generale ASL BA n. 2594 del 19.12.2025 avente ad oggetto "*Dipartimento di Medicina dell'Età Evolutiva – presa d'atto e recepimento DGR n. 1265/2025 e per l'effetto determinazione della ripartizione del fondo di remunerazione regionale per l'acquisto di prestazioni da strutture accreditate dedicate alla salute mentale età evolutiva valevole per l'anno 2025*", codesta ASL recepiva la precitata DGR 1265/2025 per la parte relativa al fondo di remunerazione relativo all'età evolutiva;
- con Nota Regione Puglia, Dipartimento Promozione della Salute e del Benessere Animale, Sezione Programmazione e Monitoraggio Assistenza Sanitaria e Medicina Convenzionata, prot. n. 00731360 del 31.12.2025 avente ad oggetto: "*Art. 47 comma 2, lett. A, punto VI dell'ACN di medicina generale del 04.04.2024. Art. 44, comma 1, lett. A, punto IV dell'ACN di pediatria di libera scelta del 25.07.2024. Avvio procedura recupero somme indebitamente versate dall'anno 2016 all'attualità.*", si disponeva l'avvio delle procedure di recupero delle somme di cui all'oggetto;
- con Nota Regione Puglia, Dipartimento Promozione della Salute e del Benessere Animale, Sezione Bilancio della Sanità e dello Sport, prot. n.0015963 del 14/01/2026 avente ad oggetto: "*Bilancio d'esercizio 2025 – Prossime scadenze e adempimenti in materia.*", veniva fissata la scadenza per l'invio del CE IV trimestre 2025 in data 3 febbraio 2026;
- con Nota Regione Puglia, Dipartimento Promozione della Salute e del Benessere Animale, Sezione Bilancio della Sanità e dello Sport, prot. n. 0025578 del 19.01.2026 avente ad oggetto: "*Verifica e aggiornamento NC da ricevere da Privati Accreditati e Convenzionati e altri Fornitori.",* venivano richiesti dagli uffici regionali aggiornamenti in relazione alle note di credito da ricevere al 31.12.2024;
- con Nota Regione Puglia, Dipartimento Promozione della Salute e del Benessere Animale, Sezione Bilancio della Sanità e dello Sport, prot. n.0031737 del 21/01/2026 avente ad oggetto "*Riconciliazione crediti verso Regione parte corrente – esercizio 2025.",* venivano comunicati i crediti v/ Regione per Spesa Corrente per l'anno 2025;
- con Nota Regione Puglia, Dipartimento Promozione della Salute e del Benessere Animale, Sezione Programmazione e Monitoraggio Assistenza Sanitaria e Medicina Convenzionata, prot. n. 0036874 del 23.01.2026 avente ad oggetto: "*ACN MMG del 15 gennaio 2026. Arretrati ed adeguamenti contrattuali.*", venivano impartite disposizioni circa la corresponsione degli arretrati contrattuali in favore dei Medici di Medicina Generale;

- con Nota Regione Puglia, Dipartimento Promozione della Salute e del Benessere Animale, Sezione Programmazione e Monitoraggio Assistenza Sanitaria e Medicina Convenzionata, prot. n.0037237 del 23.01.2026 avente ad oggetto: "*Bilancio di previsione 2026. Richiesta stime costi. Differenziali costi esercizio 2025 rispetto all'esercizio 2024.*", venivano comunicati i differenziali dei costi definiti per l'anno 2025, rispetto al 2024, correlati agli istituti contrattuali previsti dall'art. 1 co. 293 L.234/2021, art. 1 co. 526 L.197/2022, art.1 co. 323 L.207/2024, relativi alle indennità di pronto soccorso previste per la dirigenza ed il comparto, nonchè dall'art. 1 commi 435 e 435 bis L. 205/2017, relativo all'incremento dei fondi contrattuali della Dirigenza Area Sanità, nonchè dall'art. 1 commi 526 e 527 L.145/2018, relativo alle risorse da corrispondere per la trasmissione telematica dei certificati medici di infortunio e malattia professionale, e dall'art.1, co. 218, 219 e 220, L. 213/2023 e art. 4 comma 11 D.L. 202/2024, relativi all'incremento delle tariffe delle prestazioni aggiuntive per la dirigenza e per il comparto;
- con Nota Regione Puglia, Dipartimento Promozione della Salute e del Benessere Animale, Sezione Bilancio della Sanità e dello Sport, prot. n. 0041183 del 27.01.2026, avente ad oggetto: "*Linee guida CE IV trimestre 2025 ai sensi del comma 8 dell'art. 32 del D. lgs. n.118/2011. Adempimenti e scadenze.*", ad integrazione della summenzionata nota prot. 0015963 del 14/01/2026, venivano fornite ulteriori indicazioni per la compilazione del CE IV trimestre 2025;
- con Nota Regione Puglia, Dipartimento Promozione della Salute e del Benessere Animale, Sezione Bilancio della Sanità e dello Sport, prot. n. 0049915 del 30.01.2026, avente ad oggetto: "*Linee guida CE IV trimestre 2025 – Ulteriori chiarimenti costi del personale.*", è stata integrata la nota prot. 0037237 del 23/01/2026 precedentemente citata;
- con Nota Regione Puglia, Dipartimento Promozione della Salute e del Benessere Animale, Sezione Bilancio della Sanità e dello Sport, prot. n. 0058696 del 03.02.2026 avente ad oggetto "*Convocazione per verifica riscontro e stato note credito da ricevere Privati Accreditati e Convenzionati e altri Fornitori*", veniva convocata una riunione presso gli uffici regionali per l'analisi delle poste in oggetto;
- con Nota Regione Puglia, Dipartimento Promozione della Salute e del Benessere Animale, Sezione Bilancio della Sanità e dello Sport, prot. n. 0068771 del 09.02.2026, avente ad oggetto: "*Linee guida CE IV trimestre 2025 – ulteriori indicazioni tecniche*", venivano fornite ulteriori indicazioni di natura tecnica per garantire la completezza, l'affidabilità e la definitività dei dati;
- con Nota Regione Puglia, Dipartimento Promozione della Salute e del Benessere Animale, Sezione Bilancio della Sanità e dello Sport, prot. n. 0076301 del 12.02.2026, avente ad oggetto: "*CE IV trimestre 2025 – Assegnazioni provvisorie e ulteriori indicazioni*", venivano trasmesse le assegnazioni provvisorie per ciascuna azienda del SSR pugliese;
- con Nota Regione Puglia, Dipartimento Promozione della Salute e del Benessere Animale, Sezione Bilancio della Sanità e dello Sport, prot. n. 0079471 del 13.02.2026, avente ad oggetto: "*Aggiornamento Quota Indistinta e Indistinta finalizzata – CE IV trimestre 2025.*", venivano fornite indicazioni ad integrazione della citata nota prot. 0076301 del 12.02.2026, contenente le assegnazioni regionali definitive;
- con Nota Regione Puglia, Dipartimento Promozione della Salute e del Benessere Animale, Sezione Bilancio della Sanità e dello Sport, prot. n. 0139016 del 16.03.2026, avente ad oggetto "*Bilancio d'esercizio 2025 – Invio ed adozione.*", veniva fissato entro il 31.03.2026 il termine per la trasmissione agli uffici regionali dei modelli CE e SP

2025 definitivi, ed entro il 30.04.2026 il termine per l'adozione della Delibera approvazione del Bilancio d'esercizio 2025 ai sensi dell'articolo 31 del D.Lgs. 118/2011, corredata dalla relazione del Collegio Sindacale;

- con Nota Regione Puglia, Dipartimento Promozione della Salute e del Benessere Animale, Direzione, prot. n. 0169113 del 26.03.2026 avente ad oggetto "*Bilancio 2025 – Cancellazione NC da Privati Accreditati e Convenzionati e altri Fornitori*", veniva stabilito dai competenti uffici regionali con riferimento alle note credito in oggetto di "*procedere già in sede di stato patrimoniale 2025 al giroconto delle poste compensative in dare/avere dei mastrini contabili interessati*";
- con Nota Regione Puglia, Dipartimento Promozione della Salute e del Benessere Animale, Sezione Bilancio della Sanità e dello Sport, prot. n. 0171383 del 30.03.2026, avente ad oggetto: "*Linee guida Bilancio di Esercizio 2025 ai sensi del comma 8 dell'art. 32 del D.lgs. n. 118/2011. Adempimenti e scadenze."*, venivano trasmesse le Linee Guida per la predisposizione del Bilancio d'esercizio 2025 con i relativi allegati e veniva posticipato il termine per la trasmissione agli uffici regionali dei modelli CE e SP 2025 definitivi al 02.04.2026;
- con Nota Regione Puglia, Dipartimento Promozione della Salute e del Benessere Animale, Sezione Bilancio della Sanità e dello Sport, prot. n. 0174420 del 31.03.2026, avente ad oggetto: "*Linee guida Bilancio di Esercizio 2025 ai sensi del comma 8 dell'art. 32 del D.lgs. n. 118/2011. Precisazione.*", venivano forniti ulteriori chiarimenti con riferimento alla documentazione da trasmettere agli uffici regionali;
- con Nota mail della Regione Puglia, Dipartimento Promozione della Salute e del Benessere Animale, Sezione Bilancio della Sanità e dello Sport, Servizio Gestione Sanitaria Accentrata ricevuta in data 10.04.2026 ed avente ad oggetto: "*Assegnazioni definitive e richiesta di riclassifica_Bilancio 2025*", venivano trasmesse le assegnazioni definitive oggetto di successiva formalizzazione con determinazione regionale e richieste delle riclassificazioni relative ad alcune voci di conto economico;
- con Nota Regione Puglia, Dipartimento Promozione della Salute e del Benessere Animale, Sezione Bilancio della Sanità e dello Sport, prot. n. 0231309 del 27.04.2026, avente ad oggetto: "*Bilancio d'esercizio 2025 – Trasmissione della Determinazione Dirigenziale UOR 005 n. 8 del 24 aprile 2026.",* veniva trasmessa dai competenti uffici regionali la determinazione avente ad oggetto "*Assegnazioni delle risorse del Fondo Sanitario Regionale per il bilancio d'esercizio 2025, in favore degli Enti del Servizio Sanitario Regionale.*", che conferma le assegnazioni regionali comunicate con le sopra menzionate nota n. 0171383 del 30.03.2026 e Nota mail del 10.04.2026, nelle more dell'approvazione da parte della Giunta Regionale del Riparto delle risorse per l'esercizio 2025 del Servizio Sanitario Regionale;
- con Nota Regione Puglia, Dipartimento Promozione della Salute e del Benessere Animale, Sezione Bilancio della Sanità e dello Sport, prot. n. 0231530 del 27.04.2026, avente ad oggetto "*Certificazione crediti e debiti v/Regione – Bilancio di esercizio 2025.*", venivano trasmessi, nell'Allegato 1, i crediti v/Regione per spesa corrente e, nell'Allegato 2, i crediti v/Regione per Finanziamenti per Investimenti;
- con Deliberazione di Giunta Regionale n. 552 del 5/05/2026 avente ad oggetto "*Riparto delle risorse del Servizio Sanitario Regionale (SSR) per l'esercizio 2025.*" Veniva approvato il riparto delle risorse per l'esercizio 2025, in coerenza con quanto riportato nella citata Determinazione Dirigenziale UOR 005 n. 8 del 24 aprile 2026.
- con Deliberazione D.G. n. 907 del 27/04/2026, l'ASL di Bari ha provveduto all'adozione del bilancio di esercizio per l'anno 2025, completo dei seguenti allegati:

- ✓ *Schema di Bilancio 2025 di cui al D. Lgs. 118/2011, composto da Stato Patrimoniale, Conto Economico, Nota Integrativa;*
- ✓ *Bilancio di verifica dell'Esercizio 2025;*
- ✓ *Relazione sulla gestione del Direttore Generale con allegato il modello LA di cui al DM 24/05/2019;*
- ✓ *Nuovo Modello SP e CE Ministeriali per l'NSIS;*
- ✓ *Conto Economico per macrostruttura 2025;*
- ✓ *Rendiconto Finanziario;*
- ✓ *Relazione e Prospetti dei dati SIOPE (Incassi e Pagamenti) e Disponibilità liquide ex art. 77-quater, comma 11, decreto legge 25 giugno 2008, n. 112;*
- ✓ *Attestazione dei tempi di pagamento ex Art. 41, comma 1, decreto legge 24 aprile 2014, n. 66;*

Considerato che

- in data 19/05/2026, il Collegio Sindacale, con verbale n. 16, ha rilasciato la prescritta Relazione al bilancio chiuso al 31/12/2025 esprimendo parere FAVOREVOLE, acquisito al protocollo aziendale al n. 41167 del 19/05/2026;

Rilevato che

- in data 15/05/2026, la BDO Italia SpA, società incaricata del servizio di revisione contabile volontaria del bilancio 2025 con Determinazione Dirigenziale n. 6361 del 29.07.2025, ha rilasciato la *"Relazione della Società di revisione indipendente sul Bilancio di esercizio 2025 dell'ASL di Bari"*, senza modifiche o limitazioni, acquisita al protocollo aziendale al n. 65680 del 18/05/2026;

Ritenuto

- di poter approvare, ai sensi dell'art. 31 del D. Lgs. n. 118/2011 e ss.mm.ii., il bilancio di esercizio dell'anno 2025, corredato dalla Relazione del Collegio Sindacale;
- di prendere atto della Relazione della Società di Revisione;

Visti

- il "Bilancio di esercizio al 31/12/2025", **allegato sub 1** al presente provvedimento per farne parte integrante e sostanziale, composto dei seguenti documenti:

  A) Schema di Bilancio 2025 di cui al D. Lgs. 118/2011, composto da Stato Patrimoniale, Conto Economico, Nota Integrativa;
  B) Bilancio di verifica dell'Esercizio 2025;
  C) Relazione sulla gestione del Direttore Generale con allegato il modello LA di cui al DM 24/05/2019;
  D) Nuovo Modello SP e CE Ministeriali per l'NSIS;
  E) Conto Economico per macrostruttura 2025;
  F) Rendiconto Finanziario;
  G) Relazione e Prospetti dei dati SIOPE (Incassi e Pagamenti) e Disponibilità liquide ex art. 77-quater, comma 11, decreto legge 25 giugno 2008, n. 112;
  H) Attestazione dei tempi di pagamento ex Art. 41, comma 1, decreto legge 24 aprile 2014, n. 66;

- il *Verbale n. 16 del 19/05/2026 del Collegio Sindacale contenente la Relazione al bilancio chiuso al 31/12/2025,* **allegato sub 2** al presente provvedimento per farne parte integrante e sostanziale;

- la *Relazione della società di revisione indipendente sul Bilancio 2025 dell'ASL di Bari, rilasciato dalla BDO Italia SpA,* **allegato sub 3** al presente provvedimento per farne parte integrante e sostanziale.

Acquisiti i pareri favorevoli del Direttore Amministrativo e del Direttore Sanitario, ai sensi dell'art. 3, D. Lgs. n. 502/1992

D E L I B E R A

Per le motivazioni esposte in premessa, che qui si intendono completamente acquisite e che formano parte essenziale e fondamentale del presente atto deliberativo:

1. **di approvare il "*Bilancio di esercizio al 31/12/2025*", allegato sub 1** al presente provvedimento per farne parte integrante e sostanziale, corredato dal "***Verbale n. 16 del 19/05/2026 del Collegio Sindacale contenente la Relazione al bilancio chiuso al 31/12/2025***" e dalla ***Relazione della società di revisione indipendente sul Bilancio 2025 dell'ASL di Bari, rilasciato dalla BDO Italia SpA,* allegati** rispettivamente **sub 2 e 3** al presente provvedimento per farne parte integrante e sostanziale;

2. di demandare all'Area Gestione Risorse Finanziarie la trasmissione dei modelli SP e CE riferiti al Bilancio d'esercizio 2025, di cui al DM 24 maggio 2019, con le modalità previste dallo stesso decreto, nonché l'invio alla Regione Puglia dei flussi informativi di cui alla DGR n. 73 del 5 febbraio 2013;

3. di demandare alla U.O.C. Controllo di Gestione la trasmissione del modello LA riferito al Bilancio d'esercizio 2025, di cui al DM 24 maggio 2019, con le modalità previste dallo stesso decreto, nonché l'invio alla Regione Puglia dei flussi informativi di cui alla DGR n. 73 del 5 febbraio 2013;

4. di dare mandato all'Area Gestione Risorse Finanziarie di pubblicare entro 10 giorni dall'adozione del presente atto, ai sensi dell'art. 29, c. 1-bis, d.lgs. n. 33/2013 e del D.P.C.M. 29 aprile 2016, il documento completo degli allegati sub 1, 2 e 3 sul sito internet dell'ASL BA, nella sezione Amministrazione Trasparente – Bilanci, unitamente ai relativi dati in formato tabellare aperto in modo da consentirne l'esportazione, il trattamento e il riutilizzo;

5. di trasmettere il seguente provvedimento:
   a) alla Regione Puglia - Dipartimento Promozione della Salute e del Benessere Animale – Sezione Bilancio della Sanità e dello Sport;
   b) alla Segreteria Generale della Presidenza della Regione Puglia;

6. di dare atto che tutti i firmatari del presente atto attestano di non versare in alcuna situazione di conflitto di interesse, anche potenziale, ex art. 6-bis, l. 241/90, artt. 6, 7 e 13, c. 3, D.P.R. 62/2013, ai sensi del vigente codice di comportamento aziendale e art. 1, c. 9, lett. e), l. 190/2012 – quest'ultimo come recepito, a livello aziendale, dalla Sezione Anticorruzione e Trasparenza del vigente PIAO - tale da pregiudicare l'esercizio imparziale di funzioni e compiti attribuiti, in relazione al procedimento indicato in oggetto, così come di non trovarsi in alcuna delle condizioni di incompatibilità di cui all'art. 35-bis, d. lgs. 165/2001.

ASL Bari

PugliaSalute

Bilancio di esercizio

al 31/12/2025

AZIENDA SANITARIA LOCALE BA
GESTIONE RISORSE FINANZIARIE

Regione Puglia

Allegato 1

Allegato A *Schema di bilancio di cui al D.Lgs. n. 118/2011, composto da Stato Patrimoniale, Conto Economico, Nota Integrativa;*

Allegato B *Bilancio di verifica dell'esercizio 2025;*

Allegato C *Relazione sulla gestione del Direttore Generale con allegato il modello LA di cui al DM 24/05/2019;*

Allegato D *Nuovo Modello SP e CE Ministeriali per NSIS;*

Allegato E *Conto Economico per macrostruttura 2025;*

Allegato F *Rendiconto Finanziario;*

Allegato G *Relazione e Prospetti dei dati SIOPE (incassi e pagamenti) e Disponibilità liquide ex art. 77-quater, comma 11, decreto legge 25 giugno 2008, n. 112;*

Allegato H *Attestazione dei tempi di pagamento ex art. 41, comma 1, decreto legge 24 aprile 2014, n. 66;*



STATO PATRIMONIALE

ATTIVO		ANNO 2025	ANNO 2024	VARIAZIONE 2025/2024	
				Importo	%
A)	IMMOBILIZZAZIONI				
A.I)	IMMOBILIZZAZIONI IMMATERIALI	21.571.974	19.108.257	2.463.717	12,9
A.I.1)	Costi d'impianto e di ampliamento	0	0	0	-
A.I.2)	Costi di ricerca e sviluppo	0	0	0	-
A.I.3)	Diritti di brevetto e di utilizzazione delle opere dell'ingegno	0	0	0	-
A.I.4)	Immobilizzazioni immateriali in corso e acconti	800.267	353.547	446.720	126,4
A.I.5)	Altre immobilizzazioni immateriali	20.771.707	18.754.711	2.016.997	10,8
A.II)	IMMOBILIZZAZIONI MATERIALI	576.416.734	517.672.168	58.744.567	11,3
A.II.1)	Terreni	7.809.993	7.809.993	0	0,0
A.II.1.a)	*Terreni disponibili*	*6.697.132*	*6.697.132*	*0*	*0,0*
A.II.1.b)	*Terreni indisponibili*	*1.112.861*	*1.112.861*	*0*	*0,0*
A.II.2)	Fabbricati	263.648.809	246.712.882	16.935.927	6,9
A.II.2.a)	*Fabbricati non strumentali (disponibili)*	*1.871.264*	*1.871.264*	*0*	*0,0*
A.II.2.b)	*Fabbricati strumentali (indisponibili)*	*261.777.545*	*244.841.618*	*16.935.927*	*6,9*
A.II.3)	Impianti e macchinari	9.252.730	5.285.118	3.967.612	75,1
A.II.4)	Attrezzature sanitarie e scientifiche	52.479.413	25.475.113	27.004.300	106,0
A.II.5)	Mobili e arredi	5.195.845	1.663.210	3.532.634	212,4
A.II.6)	Automezzi	2.285.258	1.930.739	354.519	18,4
A.II.7)	Oggetti d'arte	0	0	0	-
A.II.8)	Altre immobilizzazioni materiali	2.385.546	2.099.453	286.093	13,6
A.II.9)	Immobilizzazioni materiali in corso e acconti	233.359.141	226.695.660	6.663.480	2,9
A.III)	IMMOBILIZZAZIONI FINANZIARIE (con separata indicazione, per ciascuna voce dei crediti, degli importi esigibili entro l'esercizio successivo)	3.560.839	4.705.509	-1.144.670	-24,3
A.III.1)	Crediti finanziari	3.435.839	4.580.509	-1.144.670	-25,0
A.III.1.a)	*Crediti finanziari v/Stato*	*0*	*0*	*0*	-
A.III.1.b)	*Crediti finanziari v/Regione*	*0*	*0*	*0*	-
A.III.1.c)	*Crediti finanziari v/partecipate*	*3.435.839*	*4.580.509*	*-1.144.670*	*-25,0*
A.III.1.d)	*Crediti finanziari v/altri*	*0*	*0*	*0*	-
A.III.2)	Titoli	125.000	125.000	0	0,0
A.III.2.a)	*Partecipazioni*	*125.000*	*125.000*	*0*	*0,0*
A.III.2.b)	*Altri titoli*	*0*	*0*	*0*	-
TOTALE A)		**601.549.547**	**541.485.934**	**60.063.614**	**11,1**
B)	ATTIVO CIRCOLANTE				
B.I)	RIMANENZE	54.284.213	52.259.398	2.024.815	3,9
B.I.1)	Rimanenze beni sanitari	52.872.353	50.860.563	2.011.789	4,0
B.I.2)	Rimanenze beni non sanitari	1.411.860	1.398.834	13.026	0,9
B.I.3)	Acconti per acquisti beni sanitari	0	0	0	-
B.I.4)	Acconti per acquisti beni non sanitari	0	0	0	-
B.II)	CREDITI (con separata indicazione, per ciascuna voce, degli importi esigibili oltre l'esercizio successivo)	907.391.751	859.242.051	48.149.700	5,6
B.II.1)	Crediti v/Stato	4.047.203	5.273.137	-1.225.934	-23,2
B.II.1.a)	*Crediti v/Stato - parte corrente*	*0*	*0*	*0*	-
B.II.1.a.1)	Crediti v/Stato per spesa corrente e acconti	0	0	0	-
B.II.1.a.2)	Crediti v/Stato - altro	0	0	0	-
B.II.1.b)	*Crediti v/Stato - investimenti*	*1.667.088*	*1.667.088*	*0*	*0,0*
B.II.1.c)	*Crediti v/Stato - per ricerca*	*2.380.115*	*3.606.049*	*-1.225.934*	*-34,0*
B.II.1.c.1)	Crediti v/Ministero della Salute per ricerca corrente	0	0	0	-
B.II.1.c.2)	Crediti v/Ministero della Salute per ricerca finalizzata	0	0	0	-
B.II.1.c.3)	Crediti v/Stato per ricerca - altre Amministrazioni centrali	0	0	0	-
B.II.1.c.4)	Crediti v/Stato - investimenti per ricerca	2.380.115	3.606.049	-1.225.934	-34,0
B.II.1.d)	*Crediti v/prefetture*	*0*	*0*	*0*	-
B.II.2)	Crediti v/Regione o Provincia Autonoma	848.138.409	791.899.864	56.238.545	7,1
B.II.2.a)	*Crediti v/Regione o Provincia Autonoma - parte corrente*	*414.116.270*	*351.289.137*	*62.827.132*	*17,9*
B.II.2.a.1)	Crediti v/Regione o Provincia Autonoma per spesa corrente	414.116.270	351.289.137	62.827.132	17,9
B.II.2.a.1.a	*Crediti v/Regione o Provincia Autonoma per finanziamento sanitario ordinario corrente*	*358.389.546*	*315.804.544*	*42.585.002*	*13,5*
B.II.2.a.1.b	*Crediti v/Regione o Provincia Autonoma per finanziamento sanitario aggiuntivo corrente LEA*	*0*	*0*	*0*	-
B.II.2.a.1.c	*Crediti v/Regione o Provincia Autonoma per finanziamento sanitario aggiuntivo corrente extra*	*0*	*0*	*0*	-
B.II.2.a.1.d	*Crediti v/Regione o Provincia Autonoma per spesa corrente - altro*	*55.726.724*	*35.484.594*	*20.242.130*	*57,0*
B.II.2.a.2)	Crediti v/Regione o Provincia Autonoma per ricerca	0	0	0	-
B.II.2.b)	*Crediti v/Regione o Provincia Autonoma - patrimonio netto*	*434.022.139*	*440.610.727*	*-6.588.587*	*-1,5*
B.II.2.b.1)	Crediti v/Regione o Provincia Autonoma per finanziamento per investimenti	434.022.139	440.610.727	-6.588.587	-1,5
B.II.2.b.2)	Crediti v/Regione o Provincia Autonoma per incremento fondo di dotazione	0	0	0	-
B.II.2.b.3)	Crediti v/Regione o Provincia Autonoma per ripiano perdite	0	0	0	-
B.II.2.b.4)	Crediti v/Regione o Provincia Autonoma per ricostituzione risorse da investimenti esercizi preceden	0	0	0	-
B.II.3)	Crediti v/Comuni	10.018.889	11.152.036	-1.133.146	-10,2
B.II.4)	Crediti v/aziende sanitarie pubbliche e acconto quota FSR da distribuire	3.393.945	4.289.901	-895.956	-20,9
B.II.4.a)	*Crediti v/aziende sanitarie pubbliche della Regione*	*1.224.084*	*2.115.019*	-890.935	*-42,1*
B.II.4.b)	*Crediti v/aziende sanitarie pubbliche fuori Regione*	*2.169.861*	*2.174.882*	-5.021	*-0,2*
B.II.5)	Crediti v/società partecipate e/o enti dipendenti della Regione	0	0	0	-
B.II.6)	Crediti v/Erario	4.467.801	6.705.128	-2.237.326	-33,4
B.II.7)	Crediti v/altri	37.325.503	39.921.986	-2.596.483	-6,5
B.III)	ATTIVITA' FINANZIARIE CHE NON COSTITUISCONO IMMOBILIZZAZIONI	0	0	0	-
B.III.1)	Partecipazioni che non costituiscono immobilizzazioni	0	0	0	-
B.III.2)	Altri titoli che non costituiscono immobilizzazioni	0	0	0	-
B.IV)	DISPONIBILITA' LIQUIDE	86.835.620	88.798.154	-1.962.534	-2,2
B.IV.1)	Cassa	146.308	117.738	28.570	24,3
B.IV.2)	Istituto Tesoriere	80.900.949	84.490.950	-3.590.001	-4,2
B.IV.3)	Tesoreria Unica	0	0	0	-
B.IV.4)	Conto corrente postale	5.788.364	4.189.467	1.598.897	38,2
TOTALE B)		**1.048.511.584**	**1.000.299.602**	**48.211.981**	**4,8**
C)	RATEI E RISCONTI ATTIVI				
C.I)	Ratei attivi	0	0	0	-

AZIENDA SANITARIA LOCALE TO 5 GESTIONE RISORSE FINANZIARIE

STATO PATRIMONIALE					
C.II)	Risconti attivi	265.184	312.226	-47.042	-15,1
TOTALE C)		**265.184**	**312.226**	**-47.042**	**-15,1**
TOTALE ATTIVO (A+B+C)		**1.650.326.315**	**1.542.097.762**	**108.228.553**	**7,0**
D)	CONTI D'ORDINE				
D.1)	Canoni di leasing ancora da pagare	0	0	0	-
D.2)	Depositi cauzionali	0	0	0	-
D.3)	Beni in comodato	2.610.073	2.610.073	0	0,0
D.4)	Altri conti d'ordine	144.506.709	154.500.803	-9.994.095	-6,5
TOTALE D)		**147.116.781**	**157.110.876**	**-9.994.095**	**-6,4**

AZIENDA SANITARIA LOCALE
GESTIONE RISORSE FINANZIARIE

STATO PATRIMONIALE

PASSIVO		ANNO 2025	ANNO 2024	VARIAZIONE 2025/2024	
				Importo	%
A)	PATRIMONIO NETTO				
A.I)	Fondo di dotazione	2.254.260	2.254.260	0	0,0
A.II)	Finanziamenti per investimenti	838.978.491	818.690.765	20.287.725	2,5
A.II.1)	Finanziamenti per beni di prima dotazione	0	0	0	-
A.II.2)	Finanziamenti da Stato per investimenti	6.369.981	16.626.766	-10.256.785	-61,7
A.II.2.a)	*Finanziamenti da Stato ex art. 20 Legge 67/88*	*0*	*0*	0	-
A.II.2.b)	*Finanziamenti da Stato per ricerca*	*0*	*0*	0	-
A.II.2.c)	*Finanziamenti da Stato - altro*	*6.369.981*	*16.626.766*	-10.256.785	*-61,7*
A.II.3)	Finanziamenti da Regione per investimenti	764.310.868	733.982.802	30.328.066	4,1
A.II.4)	Finanziamenti da altri soggetti pubblici per investimenti	6.022.687	5.878.984	143.703	2,4
A.II.5)	Finanziamenti per investimenti da rettifica contributi in conto esercizio	62.274.954	62.202.213	72.742	0,1
A.III)	Riserve da donazioni e lasciti vincolati ad investimenti	796.639	1.050.336	-253.698	-24,2
A.IV)	Altre riserve	55.619	55.619	0	0,0
A.V)	Contributi per ripiano perdite	0	0	0	-
A.VI)	Utili (perdite) portati a nuovo	413.822	413.822	0	0,0
A.VII)	Utile (perdita) dell'esercizio	97.155	0	97.155	-
TOTALE A)		842.595.985	822.464.802	20.131.183	2,4
B)	FONDI PER RISCHI ED ONERI				
B.1)	Fondi per imposte, anche differite	2.648.409	4.815.733	-2.167.324	-45,0
B.2)	Fondi per rischi	114.188.168	111.302.608	2.885.560	2,6
B.3)	Fondi da distribuire	0	0	0	-
B.4)	Quota inutilizzata contributi di parte corrente vincolati	7.690.335	4.830.096	2.860.238	59,2
B.5)	Altri fondi oneri	74.737.979	57.376.303	17.361.676	30,3
TOTALE B)		199.264.891	178.324.740	20.940.151	11,7
C)	TRATTAMENTO FINE RAPPORTO				
C.1)	Premi operosità	16.034.009	16.711.121	-677.112	-4,1
C.2)	TFR personale dipendente	0	0	0	-
TOTALE C)		16.034.009	16.711.121	-677.112	-4,1
D)	DEBITI (con separata indicazione, per ciascuna voce, degli importi esigibili oltre l'esercizio successivo)				
D.1)	Mutui passivi	0	0	0	-
D.2)	Debiti v/Stato	0	0	0	-
D.3)	Debiti v/Regione o Provincia Autonoma	925.154	2.470.344	-1.545.190	-62,5
D.4)	Debiti v/Comuni	547.326	547.451	-125	-0,0
D.5)	Debiti v/aziende sanitarie pubbliche	2.756.703	7.737.441	-4.980.738	-64,4
D.5.a)	Debiti v/aziende sanitarie pubbliche della Regione per spesa corrente e mobilità	0	0	0	-
D.5.b)	Debiti v/aziende sanitarie pubbliche della Regione per finanziamento sanitario aggiuntivo corrente LEA	0	0	0	-
D.5.c)	Debiti v/aziende sanitarie pubbliche della Regione per finanziamento sanitario aggiuntivo corrente extra LEA	0	0	0	-
D.5.d)	Debiti v/aziende sanitarie pubbliche della Regione per altre prestazioni	2.038.873	579.552	1.459.321	251,8
D.5.e)	Debiti v/aziende sanitarie pubbliche della Regione per versamenti a patrimonio netto	0	0	0	-
D.5.f)	Debiti v/aziende sanitarie pubbliche fuori Regione	717.830	7.157.888	-6.440.058	-90,0
D.6)	Debiti v/società partecipate e/o enti dipendenti della Regione	257.040	231.700	25.340	10,9
D.7)	Debiti v/fornitori	353.689.614	282.902.616	70.786.997	25,0
D.8)	Debiti v/Istituto Tesoriere	0	0	0	-
D.9)	Debiti tributari	30.902.644	34.438.363	-3.535.719	-10,3
D.10)	Debiti v/altri finanziatori	0	0	0	-
D.11)	Debiti v/istituti previdenziali, assistenziali e sicurezza sociale	65.406.253	63.907.641	1.498.612	2,3
D.12)	Debiti v/altri	137.945.655	132.360.501	5.585.154	4,2
TOTALE D)		592.430.388	524.596.057	67.834.331	12,9
E)	RATEI E RISCONTI PASSIVI				
E.1)	Ratei passivi	1.042	1.042	0	0,0
E.2)	Risconti passivi	0	0	0	-
TOTALE E)		1.042	1.042	0	0,0
TOTALE PASSIVO E PATRIMONIO NETTO (A+B+C+D+E)		1.650.326.315	1.542.097.762	108.228.553	7,0
F)	CONTI D'ORDINE				
F.1)	Canoni di leasing ancora da pagare	0	0	0	-
F.2)	Depositi cauzionali	0	0	0	-
F.3)	Beni in comodato	2.610.073	2.610.073	0	0,0
F.4)	Altri conti d'ordine	144.506.709	154.500.803	-9.994.095	-6,5
TOTALE F)		147.116.781	157.110.876	-9.994.095	-6,4



Bilancio d'esercizio 2025

Importi: Euro

SCHEMA DI BILANCIO *Decreto Lgs. 23 giugno 2011, n. 118*	BILANCIO 2025	BILANCIO 2024	VARIAZIONE BIL.2025/ BIL.2024	
			Importo	%
A) VALORE DELLA PRODUZIONE				
1) Contributi in c/esercizio	**2.686.379.053,43**	**2.579.554.701,12**	**106.824.352**	**4,1%**
a) Contributi in c/esercizio - da Regione o Provincia Autonoma per quota F.S. regionale	2.639.479.092,66	2.553.585.641,43	85.893.451	3,4%
b) Contributi in c/esercizio - extra fondo	29.378.581,02	25.472.523,36	3.906.058	15,3%
1) Contributi da Regione o Prov. Aut. (extra fondo) - vincolati	23.037.491,82	12.627.880,85	10.409.611	82,4%
2) Contributi da Regione o Prov. Aut. (extra fondo) - Risorse aggiuntive da bilancio a titolo di copertura LEA	-	-	-	-
3) Contributi da Regione o Prov. Aut. (extra fondo) - Risorse aggiuntive da bilancio a titolo di copertura extra LEA	-	-	-	-
4) Contributi da Regione o Prov. Aut. (extra fondo) - altro	-	-	-	-
5) Contributi da aziende sanitarie pubbliche (extra fondo)	*6.340.789,20*	*12.716.481,51*	-6.375.692	-50,1%
6) Contributi da altri soggetti pubblici	*300,00*	*128.161,00*	-127.861	-99,8%
c) Contributi in c/esercizio - per ricerca	17.375.264,80	36.257,14	17.339.008	47822,3%
1) da Ministero della Salute per ricerca corrente	-	-	-	-
2) da Ministero della Salute per ricerca finalizzata	323.214,00	-	*323.214*	-
3) da Regione e altri soggetti pubblici	17.052.050,80	36.257,14	*17.015.794*	*46930,9%*
4) da privati	-	-	-	-
d) Contributi in c/esercizio - da privati	146.114,95	460.279,19	-314.164	-68,3%
2) Rettifica contributi c/esercizio per destinazione ad investimenti	**- 9.749.395,02**	**-**	**-9.749.395**	**-**
3) Utilizzo fondi per quote inutilizzate contributi vincolati di esercizi precedenti	**1.217.416,52**	**227.974,29**	**989.442**	**434,0%**
4) Ricavi per prestazioni sanitarie e sociosanitarie a rilevanza sanitaria	**106.589.263,91**	**120.790.894,71**	**-14.201.631**	**-11,8%**
a) Ricavi per prestazioni sanitarie e sociosanitarie - ad aziende sanitarie pubbliche	95.605.300,83	109.118.782,98	-13.513.482	-12,4%
b) Ricavi per prestazioni sanitarie e sociosanitarie - intramoenia	7.638.201,83	7.015.687,25	622.515	8,9%
c) Ricavi per prestazioni sanitarie e sociosanitarie - altro	3.345.761,25	4.656.424,48	-1.310.663	-28,1%
5) Concorsi, recuperi e rimborsi	**50.881.618,40**	**42.973.482,38**	**7.908.136**	**18,4%**
6) Compartecipazione alla spesa per prestazioni sanitarie (Ticket)	**11.107.613,14**	**10.070.075,57**	**1.037.538**	**10,3%**
7) Quota contributi in c/capitale imputata nell'esercizio	**33.435.663,76**	**30.550.837,15**	**2.884.827**	**9,4%**
8) Incrementi delle immobilizzazioni per lavori interni	**388.400,18**	**-**	**388.400**	**-**
9) Altri ricavi e proventi	**2.380.185,24**	**4.214.082,42**	**-1.833.897**	**-43,5%**
Totale A)	**2.882.629.819,56**	**2.788.382.047,64**	**94.247.772**	**3,4%**
B) COSTI DELLA PRODUZIONE				
1) Acquisti di beni	**614.867.555,59**	**588.848.254,60**	**26.019.301**	**4,4%**
a) Acquisti di beni sanitari	611.096.300,81	584.888.462,00	26.207.839	4,5%
b) Acquisti di beni non sanitari	3.771.254,78	3.959.792,60	-188.538	-4,8%
2) Acquisti di servizi sanitari	**1.429.059.044,44**	**1.380.088.528,54**	**48.970.516**	**3,5%**
a) Acquisti di servizi sanitari - Medicina di base	159.977.992,04	159.014.620,34	963.372	0,6%
b) Acquisti di servizi sanitari - Farmaceutica	190.687.422,58	179.046.231,82	11.641.191	6,5%
c) Acquisti di servizi sanitari per assitenza specialistica ambulatoriale	211.487.946,18	200.814.983,22	10.672.963	5,3%
d) Acquisti di servizi sanitari per assistenza riabilitativa	48.137.371,23	45.841.429,95	2.295.941	5,0%
e) Acquisti di servizi sanitari per assistenza integrativa	1.769.237,76	1.754.135,19	15.103	0,9%
f) Acquisti di servizi sanitari per assistenza protesica	17.548.892,05	18.054.264,95	-505.373	-2,8%
g) Acquisti di servizi sanitari per assistenza ospedaliera	482.737.192,65	485.539.027,82	-2.801.835	-0,6%
h) Acquisti prestazioni di psichiatrica residenziale e semiresidenziale	53.978.514,69	51.796.779,13	**2.181.736**	**4,2%**
i) Acquisti prestazioni di distribuzione farmaci File F	101.551.081,00	90.944.166,00	**10.606.915**	**11,7%**
j) Acquisti prestazioni termali in convenzione	2.412.057,00	2.190.161,00	**221.896**	**10,1%**
k) Acquisti prestazioni di trasporto sanitario	27.194.736,92	26.563.808,26	630.929	2,4%
l) Acquisti prestazioni socio-sanitarie a rilevanza sanitaria	89.708.185,59	84.189.399,93	5.518.786	6,6%
m) Compartecipazione al personale per att. Libero-prof. (intramoenia)	5.346.741,29	4.910.981,07	**435.760**	**8,9%**
n) Rimborsi Assegni e contributi sanitari	12.454.036,61	13.647.126,79	**-1.193.090**	**-8,7%**
o) Consulenze, collaborazioni, interinale, altre prestazioni di lavoro sanitarie e sociosanitarie	17.680.661,03	12.229.744,86	5.450.916	44,6%
p) Altri servizi sanitari e sociosanitari a rilevanza sanitaria	6.386.975,82	3.551.668,21	**2.835.308**	**79,8%**
q) Costi per differenziale Tariffe TUC	-	-	-	-

AZIENDA SANITARIA LOCALE BA
GESTIONE RISORSE FINANZIARIE

SCHEMA DI BILANCIO *Decreto Lgs. 23 giugno 2011, n. 118*	BILANCIO 2025	BILANCIO 2024	VARIAZIONE BIL.2025/ BIL.2024	
			Importo	*%*
3) Acquisti di servizi non sanitari	**116.991.901,85**	**119.696.494,96**	**-2.704.593**	**-2,3%**
a) Servizi non sanitari	116.287.039,51	119.058.838,85	**-2.771.799**	**-2,3%**
b) Consulenze, collaborazioni, interinale, altre prestazioni di lavoro non sanitarie	2.005,57	5.689,30	**-3.684**	**-64,7%**
c) Formazione	702.856,77	631.966,81	**70.890**	**11,2%**
4) Manutenzione e riparazione	**25.809.236,00**	**24.560.908,71**	**1.248.327**	**5,1%**
5) Godimento di beni di terzi	**36.046.557,37**	**29.675.664,20**	**6.370.893**	**21,5%**
6) Costi del personale	**561.769.175,28**	**530.148.910,42**	**31.620.265**	**6,0%**
a) Personale dirigente medico	201.191.088,78	189.649.089,35	11.541.999	6,1%
b) Personale dirigente ruolo sanitario non medico	24.661.252,57	24.143.594,03	517.659	2,1%
c) Personale comparto ruolo sanitario	245.862.130,01	230.418.871,73	15.443.258	6,7%
d) Personale dirigente altri ruoli	6.260.440,56	5.919.207,25	341.233	5,8%
e) Personale comparto altri ruoli	83.794.263,36	80.018.148,06	3.776.115	4,7%
7) Oneri diversi di gestione	**9.593.330,91**	**9.612.657,31**	**-19.326**	**-0,2%**
8) Ammortamenti	**38.536.286,03**	**35.657.167,75**	**2.879.118**	**8,1%**
a) Ammortamenti immobilizzazioni immateriali	6.424.275,89	6.040.976,31	383.300	6,3%
b) Ammortamenti dei Fabbricati	**14.031.823,75**	**13.526.925,73**	**504.898**	**3,7%**
c) Ammortamenti delle altre immobilizzazioni materiali	**18.080.186,39**	**16.089.265,71**	**1.990.921**	**12,4%**
9) Svalutazione delle immobilizzazioni e dei crediti	**2.891.858,51**	**715.376,52**	**2.176.482**	**304,2%**
10) Variazione delle rimanenze	**- 2.024.815,32**	**1.564.479,97**	**-3.589.295**	**-229,4%**
a) Variazione delle rimanenze sanitarie	- 2.011.789,09	1.633.895,77	-3.645.685	-223,1%
b) Variazione delle rimanenze non sanitarie	- 13.026,23	- 69.415,80	56.390	-81,2%
11) Accantonamenti	**61.559.835,09**	**53.586.952,51**	**7.972.883**	**14,9%**
a) Accantonamenti per rischi	28.103.186,67	22.800.503,46	5.302.683	23,3%
b) Accantonamenti per premio operosità	1.893.385,43	1.867.185,16	26.200	1,4%
c) Accantonamenti per quote inutilizzate di contributi vincolati	1.463.110,40	804.928,32	658.182	81,8%
d) Altri accantonamenti	30.100.152,59	28.114.335,57	1.985.817	7,1%
Totale B)	**2.895.099.965,75**	**2.774.155.395,49**	**120.944.570**	**4,4%**
DIFF. TRA VALORE E COSTI DELLA PRODUZIONE (A-B)	**- 12.470.146,19**	**14.226.652,15**	**-26.696.798**	**-187,7%**
C) PROVENTI E ONERI FINANZIARI	**-**	**-**		
1) Interessi attivi ed altri proventi finanziari	**118.603,22**	**152.391,77**	**-33.789**	**-22,2%**
2) Interessi passivi ed altri oneri finanziari	**688.083,56**	**1.208.964,09**	**-520.881**	**-43,1%**
Totale C)	**- 569.480,34**	**- 1.056.572,32**	**487.092**	**-46,1%**
D) RETTIFICHE DI VALORE DI ATTIVITA' FINANZIARIE	**-**	**-**		
1) Rivalutazioni	-	-	-	-
2) Svalutazioni	-	-	-	-
Totale D)	-	-	-	-
E) PROVENTI E ONERI STRAORDINARI	**-**	**-**		
1) Proventi straordinari	**70.772.698,43**	**48.438.802,17**	**22.333.896**	**46,1%**
a) Plusvalenze	400,00	396,00	4	1,0%
b) Altri proventi straordinari	70.772.298,43	48.438.406,17	22.333.892	46,1%
2) Oneri straordinari	**18.706.787,51**	**24.721.807,77**	**-6.015.020**	**-24,3%**
a) Minusvalenze	27.896,67	4.449,97	23.447	526,9%
b) Altri oneri straordinari	18.678.890,84	24.717.357,80	6.038.467	-24,4%
Totale E)	**52.065.910,92**	**23.716.994,40**	**28.348.917**	**119,5%**
RISULTATO PRIMA DELLE IMPOSTE (A-B+C+D+E)	**39.026.284,39**	**36.887.074,23**	**2.139.210**	**5,8%**
Y) IMPOSTE SUL REDDITO DELL'ESERCIZIO	**-**	**-**		
1) IRAP	**38.384.608,28**	**35.987.362,83**	**2.397.245**	**6,7%**
a) IRAP relativa a personale dipendente	35.048.206,11	32.685.544,87	2.362.661	7,2%
b) IRAP relativa a collaboratori e personale assimilato a lavoro dipendente	2.920.546,42	2.914.480,91	6.066	0,2%
c) IRAP relativa ad attività di libera professione (intramoenia)	415.855,75	387.337,05	28.519	7,4%
d) IRAP relativa ad attività commerciali	-	-	-	-

AZIENDA SANITARIA LOCALE BA GESTIONE RISORSE FINANZIARIE

SCHEMA DI BILANCIO *Decreto Lgs. 23 giugno 2011, n. 118*	BILANCIO 2025	BILANCIO 2024	VARIAZIONE BIL.2025/ BIL.2024	
			Importo	*%*
2) IRES	544.520,74	899.711,40	-355.191	-39,5%
3) Accantonamento a fondo imposte (accertamenti, condoni, ecc.)	-	-	-	-
Totale Y)	38.929.129,02	36.887.074,23	2.042.055	5,5%
UTILE (PERDITA) DELL'ESERCIZIO	97.155,37	- 0,00	97.155	-

AZIENDA SANITARIA LOCALE BA
GESTIONE RISORSE FINANZIARIE

ASL Bari PugliaSalute

Azienda Sanitaria Locale della Provincia di Bari

Nota integrativa al Bilancio 2025

AZIENDA SANITARIA LOCALE
GESTIONE RISORSE FINANZIARIE

Allegato A

Allegato n.ro 1) alla Proposta N.ro 0001261/2026 - SOGGETTO A PUBBLICAZIONE

1. Criteri generali di formazione del bilancio di esercizio

Il bilancio di esercizio è costituito dallo stato patrimoniale, dal conto economico, dal rendiconto finanziario e dalla presente nota integrativa, ed è corredato dalla relazione sulla gestione. Esso è stato predisposto secondo le disposizioni del D. Lgs. 118/2011, in ossequio al Codice Civile ed ai Principi Contabili Nazionali (OIC), fatto salvo quanto difformemente previsto dallo stesso D. Lgs. 118/2011 e s.m.i., nonché dai successivi decreti ministeriali di attuazione (ivi inclusa la casistica applicativa per gli Enti del SSR).

La presente nota integrativa, in particolare, contiene tutte le informazioni richieste dal D. Lgs. 118/2011 e s.m.i., nonché dai successivi decreti ministeriali di attuazione. Fornisce inoltre tutte le informazioni supplementari, anche se non specificamente richieste da disposizioni di legge, ritenute necessarie a dare una rappresentazione veritiera e corretta dei fatti aziendali e in ottemperanza al postulato della chiarezza del bilancio.

Lo stato patrimoniale, il conto economico, il rendiconto finanziario e la nota integrativa sono stati predisposti in unità di euro. L'arrotondamento è stato eseguito all'unità inferiore per decimali inferiori a 0,5 Euro e all'unità superiore per decimali pari o superiori a 0,5 Euro.

Eventuali deroghe all'applicazione di disposizioni di legge:

~~GEN01 – NO~~	Non si sono verificati casi eccezionali che impongano di derogare alle disposizioni di legge.

Eventuali deroghe al principio di continuità di applicazione dei criteri di valutazione:

~~GEN02 – NO~~	I criteri utilizzati nella formazione del bilancio non si discostano dai medesimi utilizzati per la formazione del bilancio del precedente esercizio, in particolare nelle valutazioni e nella continuità dei medesimi principi.

Eventuali casi di non comparabilità delle voci rispetto all'esercizio precedente:

~~GEN03 – NO~~	Tutte le voci relative allo stato patrimoniale, al conto economico e al rendiconto finanziario dell'esercizio precedente sono comparabili con quelle del presente esercizio e non si è reso necessario alcun adattamento.

Altre informazioni di carattere generale, relative alla conversione dei valori

~~GEN04 – NO~~	Nel corso dell'esercizio non sono state effettuate conversioni di voci di bilancio espresse all'origine in moneta diversa dall'Euro.

AZIENDA SANITARIA LOCALE GESTIONE RISORSE FINANZIARIE

Deliberazione del Direttore Generale N.ro 0001046/2026

Allegato n.ro 1) alla Proposta N.ro 0001261/2026 - SOGGETTO A PUBBLICAZIONE

2. Criteri di valutazione adottati per la redazione del bilancio di esercizio

Il bilancio di esercizio è lo strumento di informazione patrimoniale, finanziaria ed economica dell'azienda sanitaria. Perché possa svolgere tale funzione, il bilancio è stato redatto con chiarezza, così da rappresentare in modo veritiero e corretto la situazione patrimoniale e finanziaria dell'azienda, il risultato economico dell'esercizio ed i flussi di cassa.

Le caratteristiche sopra menzionate sono state assicurate, laddove necessario, dall'inserimento di informazioni complementari. Se vi è stata deroga alle disposizioni di legge, essa è stata motivata e ne sono stati esplicitati gli effetti sulla situazione patrimoniale, finanziaria ed economica dell'azienda nella presente nota integrativa.

La valutazione delle voci di bilancio è stata fatta ispirandosi ai principi di prudenza e competenza, tenendo conto della funzione economica dell'elemento attivo e passivo considerato e nella prospettiva della continuazione dell'attività.

L'applicazione del principio di prudenza ha comportato la valutazione individuale degli elementi componenti le singole poste o voci delle attività o passività, per evitare compensi tra perdite che dovevano essere riconosciute e utili da non riconoscere in quanto non realizzati.

In ottemperanza al principio di competenza, l'effetto delle operazioni e degli altri eventi è stato rilevato contabilmente e attribuito all'esercizio al quale tali operazioni ed eventi si riferiscono e non a quello in cui si concretizzano i relativi movimenti di numerario (incassi e pagamenti).

I criteri di valutazione adottati sono sintetizzati nella tabella che segue.

Posta di bilancio	Criterio di valutazione
Immobilizzazioni immateriali	Sono iscritte al costo di acquisto o di produzione, inclusi i costi accessori e l'IVA in quanto non detraibile. Il costo come sopra determinato viene corrispondentemente rettificato in caso di perdite durevoli di valore; lo stesso viene ripristinato laddove siano venute meno le ragioni della svalutazione, al netto dei soli ammortamenti. Sono esposte in bilancio al netto degli ammortamenti effettuati nel corso degli esercizi. Gli ammortamenti riferiti a immobilizzazioni immateriali finanziate da contributi ricevuti dallo Stato, Regione ed altri soggetti pubblici, sono oggetto della c.d. "sterilizzazione", ossia, il procedimento contabile mediante il quale viene annullato l'effetto sul risultato di esercizio dell'ammortamento dei cespiti finanziati da contributi in conto capitale. In particolare, con la sterilizzazione si procede, in ogni esercizio, allo storno di una quota del contributo in conto capitale iscritto tra le riserve per finanziamenti per investimenti del patrimonio netto e alla sua imputazione a ricavo (voce A.7. Quota contributi in c/capitale imputata nell'esercizio), a fronte dell'ammortamento del bene acquisito con il medesimo contributo. La quota stornata è commisurata all'ammortamento, in proporzione alla percentuale del valore del cespite finanziata con il contributo in conto capitale. Le aliquote di ammortamento sono quelle fissate dal D. Lgs. 118/2011 e s.m.i., nonché dai successivi decreti ministeriali di attuazione. Le migliorie su beni di terzi sono state ammortizzate sulla base della durata residua del contratto di comodato/locazioni. Le immobilizzazioni acquistate utilizzando contributi in c/ esercizio sono state ammortizzate sulla base dei coefficienti previsti dall'allegato 3 al d. lgs. 118/2011, provvedendo nel contempo a stornare dal conto esercizio al conto capitale una quota pari al 100% del valore del fattore produttivo a fecondità ripetuta acquistato con mezzi propri. Nel contempo, si rileva altresì a conto economico un ricavo per sterilizzazione pari al valore degli ammortamenti, in linea con quanto previsto dalla casistica applicativa (documento n. 1 "La sterilizzazione degli ammortamenti").
Immobilizzazioni materiali	Sono iscritte al costo di acquisto o di produzione, inclusi i costi accessori e l'IVA in quanto non detraibile. Il costo come sopra indicato viene corrispondentemente rettificato in caso di perdite durevoli di valore; lo stesso viene ripristinato laddove siano venute meno le ragioni della svalutazione, al netto dei soli ammortamenti.

AZIENDA SANITARIA LOCALE
GESTIONE RISORSE FINANZIARIE

Deliberazione del Direttore Generale N.ro 0001046/2026

Allegato n.ro 1) alla Proposta N.ro 0001261/2026 - SOGGETTO A PUBBLICAZIONE

	Sono esposte in bilancio al netto dei relativi fondi di ammortamento. Gli ammortamenti riferiti a immobilizzazioni materiali finanziate da contributi ricevuti dallo Stato, Regione ed altri soggetti pubblici, sono oggetto della c.d. "sterilizzazione", ossia, il procedimento contabile mediante il quale viene annullato l'effetto sul risultato di esercizio dell'ammortamento dei cespiti finanziati da contributi in conto capitale. In particolare, con la sterilizzazione si procede, in ogni esercizio, allo storno di una quota del contributo in conto capitale iscritto tra le riserve per finanziamenti per investimenti del patrimonio netto e alla sua imputazione a ricavo (voce A.7. Quota contributi in c/capitale imputata nell'esercizio), a fronte dell'ammortamento del bene acquisito con il medesimo contributo. La quota stornata è commisurata all'ammortamento, in proporzione alla percentuale del valore del cespite finanziata con il contributo in conto capitale. Le aliquote di ammortamento sono quelle fissate dal D. Lgs. 118/2011 e s.m.i., nonché dai successivi decreti ministeriali di attuazione. Per le immobilizzazioni acquisite con contributi in conto esercizio (fondi propri), il D.lgs. 118/2011, dopo le modifiche apportate dalla legge di stabilità 2013, stabilisce che a partire dall'esercizio 2016 tali cespiti, indipendentemente dal loro valore, devono essere interamente ammortizzati nell'esercizio di acquisizione. Le immobilizzazioni acquistate utilizzando contributi in c/ esercizio sono state ammortizzate sulla base dei coefficienti previsti dall'allegato 3 al d. lgs. 118/2011, provvedendo nel contempo a stornare dal conto esercizio al conto capitale una quota pari al 100% del valore del fattore produttivo a fecondità ripetuta acquistato con mezzi propri. Nel contempo, si rileva altresì a conto economico un ricavo per sterilizzazione pari al valore degli ammortamenti, in linea con quanto previsto dalla casistica applicativa (documento n. 1 "La sterilizzazione degli ammortamenti"). I costi di manutenzione e riparazione che non rivestono carattere incrementativo del valore e/o della funzionalità dei beni sono addebitati al conto economico dell'esercizio in cui sono sostenuti. Le spese di manutenzione e riparazione aventi natura incrementativa sono imputate all'attivo patrimoniale e, successivamente, ammortizzate. Le immobilizzazioni che, alla fine dell'esercizio, presentano un valore durevolmente inferiore rispetto al residuo costo da ammortizzare vengono iscritte a tale minor valore. Questo non viene mantenuto se negli esercizi successivi vengono meno le ragioni della svalutazione effettuata. Le immobilizzazioni materiali detenute in base a contratti di leasing finanziario vengono contabilizzate secondo quanto previsto dalla vigente normativa italiana, la quale prevede l'addebito a conto economico per competenza dei canoni, l'indicazione dell'impegno per canoni a scadere nei conti d'ordine e l'inserimento del cespite tra le immobilizzazioni solo all'atto del riscatto.
Titoli	Sono iscritti al minor valore tra il prezzo d'acquisto e quanto è possibile realizzare sulla base dell'andamento del mercato.
Partecipazioni	Sono iscritte al costo di acquisto o di sottoscrizione, eventualmente rettificato per riflettere perdite permanenti di valore. Tale minor valore non verrà mantenuto negli esercizi successivi qualora vengano meno le ragioni della svalutazione effettuata.
Rimanenze	Le rimanenze sono valutate al minore tra il costo ed il valore di mercato. Per i beni fungibili il costo è calcolato con il metodo della media ponderata dell'anno.
Crediti	Sono esposti al presumibile valore di realizzo. L'adeguamento del valore nominale dei crediti al valore presunto di realizzo è ottenuto mediante apposito fondo svalutazione al fine di tener conto dei rischi di inesigibilità. Lo scenario valutativo del costo ammortizzato non si considera applicabile al caso di specie.
Disponibilità liquide	Sono iscritte in bilancio al loro valore nominale.
Ratei e risconti	Sono determinati in proporzione al periodo temporale di competenza del costo o del ricavo comune a due o più esercizi.
Patrimonio netto	La voce "finanziamenti per investimenti" è movimentata in ogni esercizio per effetto delle nuove assegnazioni di contributi in conto capitale da parte dello Stato, Regione ed altri soggetti pubblici, per la cd. "sterilizzazione" degli ammortamenti e per effetto di altre movimentazioni delle immobilizzazioni a cui si riferiscono (ad es. cessioni e dismissioni). In particolare, i contributi in conto capitale sono rilevati con le modalità previste dal D.Lgs. 118/2011 e s.m.i., nonché dai successivi decreti

AZIENDA SANITARIA LOCALE
GESTIONE RISORSE FINANZIARIE

Deliberazione del Direttore Generale N.ro 0001046/2026

Allegato n.ro 1) alla Proposta N.ro 0001261/2026 - SOGGETTO A PUBBLICAZIONE

	ministeriali di attuazione, in base al valore riportato nel provvedimento di assegnazione e movimentati coerentemente con le immobilizzazioni a cui si riferiscono. I contributi per ripiano perdite sono rilevati con le modalità previste dal D. Lgs. 118/2011e s.m.i., nonché dai successivi decreti ministeriali di attuazione.
Fondi per rischi e oneri	I fondi per rischi e oneri sono costituiti da accantonamenti effettuati allo scopo di coprire perdite o debiti di natura determinata e di esistenza certa o probabile, che alla data di chiusura dell'esercizio sono però indeterminati nell'ammontare e/o nella data di sopravvenienza, secondo quanto previsto dall'art. 29, comma 1, lett. g) del D. Lgs. 118/2011 e s.m.i., nonché dai successivi decreti ministeriali di attuazione. Gli accantonamenti sono operati sulla base delle informazioni rese dai legali incaricati, sia interni sia esterni all'Ente, delle ulteriori informazioni disponibili alla data di predisposizione del presente documento, nonché delle indicazioni degli uffici regionali ai senti del citato art. 29, comma 1, lett. g) del D. Lgs 118/2011. I fondi per quote inutilizzate di contributi sono costituiti da accantonamenti determinati con le modalità previste dall'art. 29 comma 1, lett. e) del D. Lgs. 118/2011 e s.m.i., nonché dai successivi decreti ministeriali di attuazione.
Premio operosità Medici SUMAI	È determinato secondo le norme e disposizioni contenute nella Convenzione Unica Nazionale che regolano la determinazione del premio di operosità dei medici SUMAI.
Debiti	Sono rilevati al loro valore nominale. L'Azienda, a fine esercizio, iscrive a diretta riduzione dei debiti le note credito maturate per effetto di accordi nazionali e/o regionali. In particolare, le note credito relative a prestazioni sanitarie svolte da centri accreditati e di riabilitazione, eccedenti i tetti di spesa definiti a livello regionale, sono quantificate coerentemente con la normativa di riferimento. Lo scenario valutativo del costo ammortizzato non si considera applicabile al caso di specie.
Ricavi e costi	Sono rilevati secondo i principi della prudenza e della competenza economica, anche mediante l'iscrizione dei relativi ratei e risconti, fatti salvi quelli legati alla mobilità extraregionale attiva e passiva che, ai sensi dell'art. 29 del D.Lgs. 118/11, sono contabilizzati prendendo a riferimento la matrice della mobilità extraregionale disponibile alla data di redazione del bilancio, approvata dal Presidente della Conferenza delle Regioni e delle Province autonome ed inserita nell' atto formale di individuazione del fabbisogno sanitario regionale standard e delle relative fonti di finanziamento dell'anno di riferimento. Tale matrice è comunicata dai competenti uffici regionali.
Imposte sul reddito	Sono determinate secondo le norme e le aliquote vigenti
Conti d'ordine	Impegni e garanzie sono indicati nei conti d'ordine al loro valore contrattuale residuo. I beni di terzi sono indicati nei conti d'ordine in base al loro valore di mercato al momento dell'ingresso in azienda.

AZIENDA SANITARIA LOCALE BA
GESTIONE RISORSE FINANZIARIE

Deliberazione del Direttore Generale N.ro 0001046/2026

Allegato n.ro 1) alla Proposta N.ro 0001261/2026 - SOGGETTO A PUBBLICAZIONE

3. Dati relativi al personale

PERSONALE DIPENDENTE

	T1				T1A	T1C	T1A	T1C
Tipologia di personale	Personale al 31/12/2024	di cui Personale Part Time al 31/12/2024	Personale al 31/12/2025	di cui Personale Part Time al 31/12/2025	Personale in comando al 31/12/2024 ad altri enti	Personale in comando al 31/12/2024 da altri enti	Personale in comando al 31/12/2025 ad altri enti	Personale in comando al 31/12/2025 da altri enti
RUOLO SANITARIO	**7.074**	**83**	**7.140**	**79**	1	8	0	18
Dirigenza	**2.032**	**6**			0	7		14
Medico - veterinaria	1 759	4	1 896	2		4		11
sanitaria	273	2	8	3		3		3
Comparto	**5.042**	**77**			1	1		4
categoria Ds	47		42					
categoria D	4 983	77	5 184	73	1	1		4
categoria C	11		9					
categoria Bs	1		1	1				
RUOLO SOCIO-SANITARIO	**857**	0	**1.036**	**0**	0	0	0	1
Comparto	**857**	0						
categoria Ds	2		1					
categoria D	149		150					1
categoria Bs	706		885					
RUOLO PROFESSIONALE	**12**	**2**	**14**	**0**	0	0	0	
Dirigenza	10	0			0	0		
livello dirigenziale	10		10					
Comparto	2	2			0	0		
categoria D	2	2	4					
RUOLO TECNICO	**632**	**9**	**512**	**4**	2	2	1	1
Dirigenza	**8**	**0**			0	0		
livello dirigenziale	8				8			
Comparto	**624**	**9**	**512**	**4**	2	2		1
categoria Ds								
categoria D	13		11		2	2		1
categoria C	88		82				1	
categoria Bs	120	5	116					
categoria B	108	1	104	2				
categoria A	295	3	199	2				
RUOLO AMMINISTRATIVO	**646**	**2**	**635**	**2**	4	0	3	0
Dirigenza	**30**				0	0		
livello dirigenziale	30		32				0	
Comparto	**616**	**2**			4	0		0
categoria Ds	30	1	29	1				
categoria D	133		137		4		1	
categoria C	251		237				2	
categoria Bs	59		66					
categoria B	95		88					
categoria A	48	1	46	1				
TOTALE PERSONALE	**9.221**	**96**	**9.337**	**85**	7	10	4	20

PERSONALE IN CONVENZIONE (FLS 12 quadro E per MMG d PLS)

Tipologia di personale	Personale al 31/12/2023	Personale al 31/12/2024	Personale al 31/12/2025
MMG	794	794	799
PLS	146	146	139
CONTINUITA' ASSISTENZIALE *	194	195	121
ALTRO			
SET 118*	88	81	74
MEDICINA DEI SERVIZI *	12	9	8
SPECIALISTI AMBULATORIALI*	239	231	225
PSICOLOGI *	20	23	30
VETERINARI *	24	25	28
TOTALE	**1517**	**1504**	**1424**

** TRATTASI DI PERSONALE CONVENZIONATO A TEMPO INDETERMINATO*

AZIENDA SANITARIA LOCALE GESTIONE RISORSE FINANZIARIE

Deliberazione del Direttore Generale N.ro 0001046/2026

Allegato n.ro 1) alla Proposta N.ro 0001261/2026 - SOGGETTO A PUBBLICAZIONE

4. Immobilizzazioni materiali e immateriali

Immobilizzazioni immateriali

CODICE MOD. SP	IMMOBILIZZAZIONI IMMATERIALI	ESERCIZI PRECEDENTI					MOVIMENTI DELL'ESERCIZIO								Valore Netto Contabile 31/12/2025
		Costo storico	Rivalutazioni	Svalutazioni	Fondo ammortamento	Valore netto contabile 01/01/2025	Giroconti e Riclassificazioni	Rivalutazioni	Svalutazioni	Acquisizioni e costruzioni in economia	Manutenzioni incrementative	Interessi capitalizzati	Dismissioni (valore netto)	Ammortamenti	
AAA010	Costi d'impianto e di ampliamento														
	di cui soggetti a valutazione														
AAA040	Costi di ricerca e sviluppo														
	di cui soggetti a valutazione														
AAA070	Diritti di brevetto e diritti di utilizzazione delle opere d'ingegno														
	di cui soggetti a valutazione														
AAA120	Immobilizzazioni immateriali in corso e acconti	353.547				353.547				446.720					800.267
AAA130	Altre immobilizzazioni immateriali	51.716.379			32.961.667	18.754.711				8.441.273				6.424.276	20.771.707
	di cui soggetti a valutazione									8.441.273					8.441.273
AAA140	Concessioni, licenze, marchi e diritti simili	31.126.958			20.452.781	10.674.177				5.249.609				4.422.786	11.502.800
	di cui soggetti a valutazione									5.249.609					5.249.609
AAA160	Migliorie su beni di terzi	20.589.420			12.510.586	8.078.834				3.191.664				2.001.490	9.268.987
	di cui soggetti a valutazione									3.191.664					3.191.664
AAA180	Pubblicità														
	di cui soggetti a valutazione														
	TOTALE IMMOBILIZZAZIONI IMMATERIALI	52.068.924			32.961.667	18.108.257				8.887.992				6.424.276	21.571.974
	di cui soggette a rivalutazione									8.441.273					

Tab. 1 – Dettagli e movimentazioni delle immobilizzazioni immateriali

AZIENDA SANITARIA LOCALE BA
GESTIONE RISORSE FINANZIARIE

Deliberazione del Direttore Generale N.ro 0001046/2026

Allegato n.ro 1) alla Proposta N.ro 0001261/2026 - SOGGETTO A PUBBLICAZIONE

Al 31 dicembre 2025 e al 31 dicembre 2024 esse ammontano, rispettivamente, a €/mgl 21.572 ed €/mgl 19.108.

L'incremento delle "concessioni, software e licenze d'uso" pari a €/mgl 5.250 si riferisce all'acquisto di licenze software e varie per (€/mgl 1.197) e per la restante parte (€/mgl 1.298) a lavori di progettazione, sviluppo e realizzazione di interventi di comunicazione e divulgazione finanziati con i fondi del PNRR.

Gli acquisti per "migliorie su beni di terzi" di €/mgl 3.191 si riferiscono essenzialmente ai seguenti lavori, funzionali alle condizioni di sicurezza dei lavoratori e degli assistiti:

- lavori di ristrutturazione per la realizzazione di Case di Comunità e C.O.T per complessivi €/mgl 1.871, finanziati con i fondi del PNRR;
- riqualificazione ed adeguamento della sede del servizio di neuropsichiatria infantile e dell'adolescenza della ASL BA sita in Gravina per €/mgl 296, finanziato con fondi di bilancio;
- riqualificazione e riuso di un immobile di proprieta' del comune di Monopoli da destinare a NPIA. per €/mgl 1.022, finanziato con fondi di bilancio.

Le aliquote di ammortamento applicate alle immobilizzazioni immateriali sono quelle fissate dal D. Lgs. 118/2011 e s.m.i., nonché dai successivi decreti ministeriali di attuazione, come di seguito specificato.

Immobilizzazioni immateriali	Aliquota indicata nel D.Lgs. 118/2011	Aliquota utilizzata dall'Azienda
Diritti di brevetto e di utilizzazione delle opere di ingegno	Durata legale diritto o in assenza 20%	Durata legale diritto o in assenza 20%
Altre immobilizzazioni immateriali	20%	20%
Migliorie su beni di terzi	% maggiore tra bene e durata contratto	% maggiore tra stimata vita utile e durata contratto

AZIENDA SANITARIA LOCALE BA
GESTIONE RISORSE FINANZIARIE

Deliberazione del Direttore Generale N.ro 0001046/2026

Allegato n.ro 1) alla Proposta N.ro 0001261/2026 - SOGGETTO A PUBBLICAZIONE

Immobilizzazioni materiali

Di seguito si riportano i movimenti dell'esercizio corrente relativi alle immobilizzazioni e la determinazione dei valori netti contabili al 31/12/2025.

CODICE MOD. SP	IMMOBILIZZAZIONI MATERIALI	Costo storico	ESERCIZI PRECEDENTI				MOVIMENTI DELL'ESERCIZIO								Valore Netto Contabile 31/12/2025
			Rivalutazioni	Svalutazioni	Fondo ammortamento	Valore netto iniziale 01/01/2025	Giroconti e Riclassificazioni	Rivalutazioni	Svalutazioni	Acquisizioni e costituzioni in economia	Manutenzioni incrementative	Interessi capitalizzati	Dismissioni (valore netto)	Ammortamenti	
AAA290	Terreni disponibili	6 687 132				6 687 132									6 687 132
	di cui soggetti a ammortizzazione														
AAA300	Terreni indisponibili	1 112 861				1 112 861									1 112 861
	di cui soggetti a ammortizzazione														
AAA320	Fabbricati non strumentali (disponibili)	1 899 577			28 313	1 871 264									1 871 264
	di cui soggetti a ammortizzazione														
AAA350	Fabbricati strumentali (indisponibili)	529 212 827			284 371 308	244 841 519	29 644 867			1 122 784				14 031 624	261 777 545
	di cui soggetti a ammortizzazione									1 122 784					
AAA380	Impianti e macchinari	33 068 136			27 803 380	5 265 119				1 541 687				3 355 875	8 252 731
	di cui soggetti a ammortizzazione									7 023 487					
AAA410	Attrezzature sanitarie e scientifiche	253 548 707			228 113 084	25 475 113				38 542 889			22 362	11 534 326	52 478 413
	di cui soggette a ammortizzazione									38 542 889					
AAA440	Mobili e arredi	24 563 327			22 345 118	1 443 218				5 247 341			276	1 774 431	3 185 843
	di cui soggetti a ammortizzazione									5 247 341					
AAA470	Automezzi	12 102 273			10 171 534	1 930 739				1 112 615				758 386	2 285 258
	di cui soggetti a ammortizzazione									1 112 615					
AAA580	Oggetti d'arte														
AAA510	Altre immobilizzazioni materiali	24 807 586			22 708 146	2 099 453				1 306 511			5 259	1 315 158	2 285 548
	di cui soggetti a ammortizzazione									1 306 511					
AAA540	Immobilizzazioni materiali in corso e acconti	226 695 660				226 695 660	29 644 867			90 084 474					233 398 141
	TOTALE IMMOBILIZZAZIONI MATERIALI	1 113 707 758	-	-	595 535 582	517 672 168	-	-	-	90 084 474	-	-	27 897	32 117 913	576 416 735
	di cui soggette a ammortizzazione									54 376 926					

Tab. 5 – Dettagli e movimentazioni delle immobilizzazioni materiali

Al 31 dicembre 2025 e al 31 dicembre 2024 esse ammontano, rispettivamente, a €/mgl 576.417 ed a €/mgl 517.672.

Nel corso del 2025, la ASL Bari ha proseguito l'attuazione degli interventi previsti dal Piano Nazionale di Ripresa e Resilienza (PNRR), con un focus su infrastrutture, digitalizzazione e potenziamento tecnologico, in linea con le Missioni 6 – Componente 1 (C1) e Componente 2 (C2) portando avanti una trasformazione strutturale e tecnologica legata alla **Missione 6 Salute del PNRR**, con l'obbiettivo di rafforzare la sanità territoriale e la digitalizzazione entro la scadenza del 2026.

Tra gli investimenti effettuati nel corso dell'esercizio, un ruolo centrale è stato assunto dalle spese sostenute per l'acquisto di grandi attrezzature sanitarie ad alta tecnologia, finanziate attraverso le risorse del PNRR – Missione 6 "*Salute*", Componente 2.

In particolare, l'Azienda ha provveduto all'acquisizione di apparecchiature diagnostiche avanzate, tra cui:

- Tomografia Assiale Computerizzata (TAC) di ultima generazione, in grado di garantire prestazioni diagnostiche ad alta risoluzione, maggiore velocità di esecuzione e ridotta esposizione alle radiazioni, migliorando significativamente l'efficacia clinica e l'esperienza del paziente;

- Risonanza Magnetica Nucleare (RMN) ad alto campo, destinata al potenziamento delle attività diagnostiche nei presidi ospedalieri territoriali;

- Ecografi multidisciplinari per utilizzo ambulatoriale e ospedaliero, con interfacce digitali integrate per il trasferimento immediato dei dati nei sistemi informativi aziendali;

- Monitor multiparametrici, sistemi di ventilazione avanzati e pompe infusionali intelligenti, destinati ai reparti di terapia intensiva e sub-intensiva.

Inoltre, la ASL Bari ha accelerato significativamente gli investimenti nel settore della digitalizzazione, concentrandosi sull'integrazione di processi clinici e l'ammodernamento tecnologico tramite i fondi del PNRR (Piano Nazionale di Ripresa e Resilienza). Gli ospedali della ASL Bari hanno raggiunto il livello 3 del modello HIMSS EMRAM, uno standard internazionale che certifica la maturità digitale delle strutture ospedaliere.

AZIENDA SANITARIA LOCALE
GESTIONE RISORSE FINANZIARIE

Deliberazione del Direttore Generale N.ro 0001046/2026

Allegato n.ro 1) alla Proposta N.ro 0001261/2026 - SOGGETTO A PUBBLICAZIONE

Tra i vari interventi eseguiti per rendere la Sanità piu efficiente, efficace e veloce, è stato realizzato un ampio piano di digitalizzazione dei processi sanitari e amministrativi, con gli obiettivi di:

- Attivazione della Cartella Clinica Elettronica (CCE) integrata, interoperabile tra i diversi presidi aziendali, per garantire la continuità assistenziale e una maggiore sicurezza nell'accesso e gestione dei dati clinici;
- Potenziamento dell'infrastruttura tecnologica e delle reti, con interventi di connettività a banda ultralarga nelle sedi sanitarie e nei punti di erogazione dei servizi sul territorio;
- Digitalizzazione del Fascicolo Sanitario Elettronico (FSE) e integrazione con i sistemi di prenotazione e refertazione online;
- Implementazione di sistemi di Business Intelligence per l'analisi dei dati sanitari, il monitoraggio delle performance e la programmazione strategica dei servizi.
- infrastruttura e Cyber Security: sono stati stanziati fondi per il potenziamento della sicurezza digitale, tra cui l'affidamento della fornitura di licenze firewall per proteggere i dati sanitari;
- Potenziamento tecnologico con nuovi software e licenze d'uso
- Archiviazione e conservazione digitale
- La digitalizzazione è stata utilizzata anche per rafforzare un coordinamento assistenziale tra ospedale e territorio soprattutto per la gestione delle Cot.

Nel corso dell'esercizio 2025 la ASL Bari ha proseguito l'attuazione degli interventi finanziati nell'ambito del PNRR relativi alle Centrali Operative Territoriali (COT), alle Case della Comunità (CdC), agli Ospedali di Comunità (OdC) e agli interventi di adeguamento sismico del patrimonio edilizio sanitario. In particolare, per le COT risultano attivi i lavori relativi a n. 6 interventi, attualmente in corso di esecuzione. Per le Case della Comunità sono stati avviati n. 34 cantieri su un totale di n. 36, con lavori in stato di avanzamento significativo e, per alcuni interventi, prossimi alla conclusione. Con riferimento agli Ospedali di Comunità, risultano avviati n. 6 cantieri su n. 9 complessivi, con previsione di conclusione entro il primo semestre 2026. Per quanto concerne gli interventi di adeguamento sismico, n. 4 cantieri su n. 6 sono stati avviati già nel corso del 2024, con una previsione di completamento a cavallo tra la fine del 2026 e l'inizio del 2027, in considerazione delle difficoltà operative e della complessità tecnica degli interventi. L'avanzamento delle opere risulta complessivamente coerente con le tempistiche del Piano, ferma restando la necessità di un costante monitoraggio fisico e finanziario.

Di seguito il dettaglio dei significativi progressi nell'attuazione del Piano Nazionale di Ripresa e Resilienza (PNRR) con riferimento alla realizzazione delle Centrali Operative Territoriali (COT) di Santeramo per €/mgl 26, COT di Bitonto per €/mgl 95 , COT di Casamassima per €/mgl 53, COT di Rutigliano per €/mgl 80 ed altre, oltre le Case della Comunità che includono gli immobili in via Cacudi, via Aquilino, Viale Orazio Flacco (ex Centrale del Latte), via Di Cagno Abbrescia (ex Mercato Carrante) e via Davide Lopez per un totale di per €/mgl 7.168 e gli Ospedali di Comunità di Conversano per €/mgl 304, Noci per €/mgl 353, Rutigliano per €/mgl 453, Bitonto per €/mgl 197, Ruvo di puglia per €/mgl 129.

Nell'ambito dell'investimento "*Verso un ospedale sicuro e sostenibile*" (Missione 6, Componente 2, Investimento 1.2), la ASL Bari ha avviato lavori di adeguamento antisismico e efficientamento energetico in sei ospedali tra cui Ospedale di Molfetta per €/mgl 1.069, P.O. di Corato per €/mgl 506, P.O. Di Venere per €/mgl 142, P.O. San Paolo di Bari per €/mgl 2.514 e P.O. Putignano per €/mgl 23.

AZIENDA SANITARIA LOCALE BA
GESTIONE RISORSE FINANZIARIE

Deliberazione del Direttore Generale N.ro 0001046/2026

Allegato n.ro 1) alla Proposta N.ro 0001261/2026 - SOGGETTO A PUBBLICAZIONE

Questi interventi rappresentano un significativo passo avanti nel rafforzamento della rete sanitaria territoriale e ospedaliera della ASL Bari, in linea con gli obiettivi del PNRR.

Tutto ciò premesso, con riferimento alle singole categorie di immobilizzazioni materiali, i principali investimenti effettuati nel corso del 2025 sono relativi, essenzialmente, a incrementi di:

- ***immobilizzazioni in corso***, principalmente per lavori finanziati con PNRR per un totale di €/mgl 36.508 e riferiti essenzialmente a lavori di realizzazione di diverse Case della Comunità (€/mgl 7.168), degli Ospedali di Comunità (€/mgl 1.435) e delle COT (€/mgl 292), nonché lavori di adeguamento e miglioramento antisismico di diversi Presidi ospedalieri per €/mgl 7.106 finanziati con PNRR, Nel 2025, infatti, la ASL Bari ha compiuto significativi progressi nell'attuazione del Piano Nazionale di Ripresa e Resilienza (PNRR), in particolare nella realizzazione delle Centrali Operative Territoriali (COT) oltre le Case della Comunità che includono gli immobili in via Cacudi, via Aquilino, Viale Orazio Flacco (ex Centrale del Latte), via Di Cagno Abbrescia (ex Mercato Carrante) e via Davide Lopez e gli Ospedali di Comunità di Altamura, Conversano, Gravina in Puglia, Noci, Rutigliano, Casamassima e Bitonto. Nell'ambito dell'investimento "*Verso un ospedale sicuro e sostenibile*" (Missione 6, Componente 2, Investimento 1.2), la ASL Bari ha avviato lavori di adeguamento antisismico in sei ospedali tra cui P.O. di Molfetta per €/mgl 1.068, PO di Corato per €/mgl 506, PO Di Venere per €/mgl 141 e PO San Paolo di Bari per €/mgl 2.514. Nell'ambito dell'efficientamento energetico degli edifici sono stati eseguiti lavori per €/mgl 1.977 per il P.O. S.Paolo e per €/mgl 1.983 per il P.O. Perinei di Altamura. Questi interventi rappresentano un significativo passo avanti nel rafforzamento della rete sanitaria territoriale e ospedaliera della ASL Bari, in linea con gli obiettivi del PNRR. I lavori suddetti sono analiticamente riportati nella tabella di dettaglio delle immobilizzazioni in corso, riportata nelle pagine successive;

- ***fabbricati***, riferiti essenzialmente ai seguenti lavori di importo più significativo e finanziati con PNRR, DL 18/2020 e fondi propri:

  - lavori di ampliamento e manutenzione straordinaria edile ed impiantistica u.o. di P.S. del P.O. San Giacomo di Monopoli per €/mgl 50;

  - lavori di ristrutturazione della u.o.c. di cardiologia d - area critica del P.O. Putignano per €/mgl 44;

  - Acquaviva delle fonti - compravendita atto a rogito notaio dott. F. Petrera rep. n. 42424 - rac. n. 20065 rif.cat. fg 46, prt 7226, sub 1, cat. b/2 e rendita € 7.232,94 - via Giuseppe Maselli Campagna n. 79 per €/mgl 279;

  - lavori propedeutici all'installazione di un tomografo compiuterizzato ed un telecomandato presso il P.O. Di Venere medicina di accettazione e d'urgenza per €/mgl 1

  - servizi di ingegneria e progettazione dei lavori propedeutici all'installazione di un tomografo rm1,5 tesla c/o il P.O. Di Venere per €/mgl 25;

  - lavori edili ed impiantistici necessari all'installazione di un'apparecchiatura polifunzionale di marca siemens, mod. "multitom rax" per la uoc di radiologia diagnostica del P.O. S. Paolo per €/mgl 106;

  - lavori propedeutici all'installazione di un tomografo rm 1,5 tesla presso la uoc di radiologia diagnostica del P.O. Di Venere per €/mgl 481;

  - lavori edili ed impiantistici necessari all'installazione di un'apparecchiatura polifunzionale di marca esaote presso il PTA di Terlizzi della Asl di Bari. per €/mgl 46;

  - servizio di progettazione e coordinamento nella fase di sicurezza dei lavori necessari all'installazione di un angiografo c/o P.O. Di Venere per €/mgl 37;

AZIENDA SANITARIA LOCALE BA
GESTIONE RISORSE FINANZIARIE

Deliberazione del Direttore Generale N.ro 0001046/2026

Allegato n.ro 1) alla Proposta N.ro 0001261/2026 - SOGGETTO A PUBBLICAZIONE

- servizio di progettazione e coordinamento nella fase di sicurezza dei lavori necessari all'installazione di un tomografo c/o il P.O. S. Giacomo per €/mgl 31;

- manutenzione straordinaria ordine ursa0211/2025/234 - ufficio economato dott.ssa l. di bari - per €/mgl 22.

All'interno della voce fabbricati si rilevano lavori chiusi e collaudati nel corso del 2025 per un totale di €/mgl 29.844 finanziati con fondi ex art. 20 del DL. 34/2020, DL. 50/2022, FESR 2007/2013 e FSC 2014-2020 per €/mgl 26.389 e con fondi di bilancio per €/mgl 3.455, riferiti alla realizzazione e ristrutturazione di diversi lavori tra cui il piu rappresentativo P.O. Di Venere blocco B per €/mgl 23.061).

Infine, con riferimento al Nuovo Ospedale Monopoli-Fasano, nel 2025 lo stesso ha raggiunto importanti traguardi nel suo percorso di realizzazione. È stato approvato un finanziamento di 84,5 milioni di euro per il suo completamento, destinati all'acquisizione di arredi e attrezzature. Di questi, euro 80,25 milioni provengono da fondi statali e 4,25 milioni da fondi regionali.

La ASL Bari ha dato seguito alle procedure avviate nel 2024 realizzando diversi progetti all'interno del nuovo ospedale di Monopoli Fasano, struttura all'avanguardia caratterizzata da un'elevata digitalizzazione dei percorsi sanitari e tecnologici con sistemi avanzati di gestione ospedaliera ed infrastrutture:

- appalto integrato per la progettazione esecutiva ed esecuzione dei lavori di completamento dei locali al grezzo nell'ambito della fornitura degli arredi sanitari, delle attrezzature e delle grandi macchine di cui al Sub-Lotto Medicina di Laboratorio per €/mgl 1.750;

- appalto integrato di progettazione esecutiva, lavori di completamento e allestimento delle Sale Operatorie, Sale Rosse e Sala Autoptica del presidio ospedaliero Nuovo Ospedale Del Sud- Est Barese Monopoli – Fasano per €/mgl 15.000

- appalto integrato di progettazione esecutiva, esecuzione dei lavori di completamento e forniture per la diagnostica di immagine e angiografia interventistica.

Complessivamente a tutto il 2025 sono stati eseguiti investimenti per realizzare le 10 sale operatorie, diagnostica per immagini, inclusi tomografi computerizzati e sistemi di angiografia interventistica, arredi sanitari, sistemi ambulatoriali di illuminazione, videolaringoscopia, carrelli sanitari., impianti fotovoltaici, solari termici per la produzione di acqua calda sanitaria e sistemi di recupero di acque piovan riducendo il fabbisogno di acqua potabile.

- **impianti e macchinari** riferiti essenzialmente alla acquisizione di switch di rete per una connessione ad una velocità elevata per qualsiasi tipo di sistema di comunicazione, permettendo una trasmissione di dati assolutamente sicura e con caratteristiche davvero professionali attraverso l'elevato impiego di banda, di reti informatiche consentendo ogni forma di comunicazione digitale, tra cui e-mail, messaggistica, condivisione di file, videochiamate e streaming con collegamento in rete di tutti i server, le interfacce e i mezzi di trasmissione che rendono possibile la comunicazione aziendale, impianti e macchinari come condizionatori, gruppi di continuità e trasmettitori analogici per un totale di €/mgl 7.023 di cui €/mgl 5.840 con fondi PNRR, €/mgl 489 con fondi regionali, €/mgl 4 per donazioni;

- ***attrezzature sanitarie,*** per un totale di €/mgl 38.563, riferiti essenzialmente a:

  - investimenti eseguiti utilizzando i fondi del PNRR- *"Missione 6 "Salute" - Componente C2 - Investimento 1.1 Ammodernamento del parco tecnologico e digitale ospedaliero - sub investimento 1.1.2. Grandi Apparecchiature Sanitarie"* e riguardanti gli acquisti di attrezzature sanitarie come tomografi, ecotomografi, tac telecomandate, workstation di diagnostica per immagini, monitor sanitari, per un totale di €/mgl 8.418;

AZIENDA SANITARIA LOCALE
GESTIONE RISORSE FINANZIARIE

Deliberazione del Direttore Generale N.ro 0001046/2026

Allegato n.ro 1) alla Proposta N.ro 0001261/2026 - SOGGETTO A PUBBLICAZIONE

- acquisti di attrezzature per la gestione delle attività sanitarie ordinarie delle diverse strutture aziendali, finanziati con contributi regionali e PNC- Piano Nazionale per gli Investimenti Complementari, per complessivi €/mgl 24.456 , riferiti principalmente a: ecotomografi per €/mgl 637, monitor medicali per €/mgl 2.547, letti chirurgici-pediatrici- degenza per €/mgl 1.096, strumentario chirurgico per €/mgl 159, apparecchiature portatili €/mgl 569, frigoriferi per €/mgl 67, sitema operatorio per chirurgia multidisciplinare per €/mgl 1.058, elettrocardiografi per €/mgl 187, ecografi per €/mgl 1.011, banco a parete per €/mgl 178, lampade scialitiche per €/mgl 762, barelle per €/mgl 220 , lavapadelle per €/mgl 322, sterilizzatrice per €/mgl 179;

- altri acquisti di importo unitari minori con fondi di bilancio per complessivi €/mgl 5 , €/mgl.1866 con donazioni e €/mgl. 350 con fondi del dipartimento di prevenzione.

La tabella seguente riporta il dettaglio delle altre immobilizzazioni materiali.

DETTAGLIO ALTRE IMMOBILIZZAZIONI MATERIALI	Valore lordo	Fondo ammortamento 2025	Valore netto 31/12/2025
Attrezzature non sanitarie	2.966.949	- 2.839.380	127.569
Macchine elettroniche per ufficio	15.350.395	- 13.405.102	1.945.293
Macchine ordinarie d'ufficio	1.303.329	- 1.297.120	6.210
Telefoni cellulari	34.545	- 23.189	11.356
Altri beni materiali	6.435.591	- 6.140.474	295.118
Totale	26.090.809	- 23.705.264	2.385.546

Tab. 6 – Dettaglio altre immobilizzazioni materiali

Le aliquote di ammortamento delle immobilizzazioni materiali sono quelle fissate dal D. Lgs. 118/2011 e s.m.i., nonché dai successivi decreti ministeriali di attuazione e sono riepilogate nella seguente tabella:

Immobilizzazioni materiali	Aliquota indicata nel D.Lgs. 118/2011	Aliquota utilizzata dall'Azienda
Fabbricati industriali	3%	3%
Macchinari ed impianti	12,5%	12,5%
Attrezzature	20%	20%
Mobili e arredi	12,5%	12,5%
Automezzi	25%	25%
Macchine ufficio	20%	20%
Altri beni	20%	20%

La voce "***immobilizzazioni in corso e acconti***", il cui valore è pari a €/mgl 233.359, esprime il valore degli investimenti effettuati nel corso del corrente e dei precedenti esercizi per l'esecuzione, riqualificazione ed ammodernamento delle strutture sanitarie dell'Azienda che alla data del bilancio risultano ancora in fase di completamento e, pertanto, non ancora utilizzabili e soggetti ad ammortamento.

AZIENDA SANITARIA LOCALE BA
GESTIONE RISORSE FINANZIARIE

Deliberazione del Direttore Generale N.ro 0001046/2026

Allegato n.ro 1) alla Proposta N.ro 0001261/2026 - SOGGETTO A PUBBLICAZIONE

DETTAGLIO IMMOBILIZZAZIONI MATERIALI IN CORSO 2025	Tipologia finanziamento	MOVIMENTI DELL'ESERCIZIO			
		VALORE INIZIALE 01/01/2025	Incrementi	Giroconti e Riclassificazioni	VALORE FINALE 31/12/2025
OPERE PUBBLICHE FINITE AL 31/12/2025					
PO MOLFETTA RISTRUTTURAZIONE E REDISTRIBUZIONE DEL REPARTO DI TERAPIA INTENSIVA	D.L. 34/2020 DECRETO RILANCIO	800.494	37.944	- 838.438	-
PO DI VENERE BLOCCO B	ART. 20 3^ FASE / BILANCIO	22.912.635	148.496	- 23.061.131	-
PO DI VENERE ADEG. ANTINCENDIO PATOLOGIA CLINICA	FONDO SVILUPPO COESIONE	2.470.400	-	- 2.470.400	-
D.S.S. 7 EX INAM VIA FANI LAVORI DI ADEGUAMENTO	ART. 20 2^ FASE	1.251.996	-	- 1.251.996	-
D.S.S. 11 CORSO ITALIA MOLA DI BARI RISTRUTTURAZIONE EDIFICIO	FESR / BILANCIO	2.048.556	-	- 2.048.556	-
D.S.S. 11 CORSO ITALIA MOLA DI BARI ADEG. ANTINCENDIO DPR 151/2011 OPERE COMPLEMENTARI	BILANCIO	174.446	-	- 174.446	-
IMMOBILIZZAZIONI IN CORSO AL 31/12/2025					
COT DI SANTERAMO IN COLLE REALIZZAZIONE E RISTRUTTURAZIONE	PNRR	17.203	25.947		43.150
EX CTO LAV. DI ADEGUAMENTO PER OTTENIMENTO CPI	BILANCIO	114.157	-		114.157
PO PUTIGNANO ADEG. ANTINCENDIO PERCORSI ORIZZONTALI E VERTICALI	F.S.C. - BILANCIO	2.394.554	-		2.394.554
PO PUTIGNANO ADEG. ANTINCENDIO PERCORSI ORIZZONTALI E VERTICALI -OPERE DI MODIFICA CONTRATTUALE	MISTI	266.735	-		266.735
PO MONOPOLI SAN GIACOMO ANTINCENDIO AREE COMUNI	FONDO SVILUPPO COESIONE - BIL.	900.581	-		900.581
PO MOLFETTA RISTRUTTURAZIONE E MESSA A NORMA	ART. 20 3^ FASE / BILANCIO	3.928.400	-		3.928.400
PO MOLFETTA MESSA A NORMA - ATTO DI TRANSAZIONE	BILANCIO	91.522	-		91.522
PO. MOLFETTA ADEGUAMENTO A NORMA DEL QUARTIERE OPERATORIO	VINCOLATI	35.331	-		35.331
PO S. PAOLO MEDICINA PROTETTA	FESR 2021/2027	1.288.546	- 455.070		833.476
PO S. PAOLO MESSA A NORMA	ART. 20 3^ FASE	18.482.576	32.269		18.514.845
PO S. PAOLO MESSA A NORMA OPERE COMPLEMENTARI	VINCOLATI / BILANCIO	4.436.664	-		4.436.664
PO S. PAOLO BLOCCO OPERATORIO ADEG. ANTINCENDIO OPERE SUPPL	FONDO SVILUPPO COESIONE	1.695.637	-		1.695.637
PO S. PAOLO BLOCCO OPERATORIO ADEG. ANTINCENDIO	FONDO SVILUPPO COESIONE - BIL.	4.575.506	-		4.575.506
MONOPOLI FASANO REALIZZAZIONE NUOVO OSPEDALE	VINCOLATI (FSC, FESR) - BILANCIO	134.724.623	8.801.268		143.525.891
MONOPOLI - FASANO NUOVO OSPEDALE REALIZZAZIONE STRADE	FONDI REGIONALI	433.947	2.517.383		2.951.330
MONOPOLI - FASANO SALE OPERATORIE SALE ROSSE E SALE AUTOPTICHE	EX ART. 20 L.67/88	4.900	2.417.841		2.422.741
MONOPOLI - FASANO DIAGNOSTICA PER IMMAGINE E ANGIOGRAFIA INTERVENTISTICA	EX ART. 20 L.67/88	1.540	1.516.237		1.517.777
NUOVO OSPEDALE DI MONOPOLI FASANO LOTTO FUNZIONALE LAVORI DI COMPLETAMENTO DELLE AREE A GREZZO AREA DI MEDICINA DI LABORATORIO	EX ART. 20 L.67/88	-	900.594		900.594
PO CORATO TERAPIA INTENSIVA RISTRUTTURAZIONE	D.L. 34/2020 DECRETO RILANCIO	850.109	23.521		873.630
NUOVA CASA DELLA SALUTE GIOVINAZZO	FESR 2014 - 2020	5.185.813	335.379		5.521.192
PO S. PAOLO LAVORI ANTINCENDIO UOS PIANIFICAZIONE FAMILIARE AMBULATORI GINECOLOGIA	FONDO SVILUPPO COESIONE	1.513.729	-		1.513.729
LAVORI EDILI ED IMPIANTISTICI PRESSO EX CTO	BILANCIO	314.874	-		314.874
LAVORI REALIZZAZIONE IMPIANTO RACCOLTA ACQUE METEORICHE PRESSO EX CTO	BILANCIO	273.900	-		273.900
P.O. SAN GIACOMO DI MONOPOLI OPERE SUPPLEMENTARI COMPLETAMENTO IMPIANTI ANTINCENDIO AREE COMUNI CON RIORGANIZZAZIONE DEI PERCORSI	FONDO SVILUPPO COESIONE	384.311	-		384.311
COT DI BITONTO REALIZZAZIONE E RISTRUTTURAZIONE	PNRR	18.195	95.401		113.596
COT DI CASAMASSIMA REALIZZAZIONE E RISTRUTTURAZIONE	PNRR	98.570	53.389		151.959
COT DI MODUGNO REALIZZAZIONE E RISTRUTTURAZIONE	PNRR	5.231	31.593		36.824
COT DI RUTIGLIANO REALIZZAZIONE E RISTRUTTURAZIONE	PNRR	67.072	79.784		146.856
CASA DI COMUNITA' ALTAMURA REALIZZAZIONE E RISTRUTTURAZIONE	PNRR	130.889	722.022		852.911
CASA DI COMUNITA' BITETTO REALIZZAZIONE E RISTRUTTURAZIONE	PNRR	215.811	455.117		670.928
CASA DI COMUNITA' CASAMASSIMA REALIZZAZIONE E RISTRUTTURAZIONE	PNRR	145.092	580.220		725.312
CASA DI COMUNITA' CONVERSANO REALIZZAZIONE E RISTRUTTURAZIONE	PNRR	172.096	-		172.096
CASA DI COMUNITA' GIOIA DEL COLLE REALIZZAZIONE E RISTRUTTURAZIONE	PNRR	141.960	511.533		653.493
CASA DI COMUNITA' MONOPOLI REALIZZAZIONE E RISTRUTTURAZIONE	PNRR	371.099	36.480		407.579
CASA DI COMUNITA' NOCI REALIZZAZIONE E RISTRUTTURAZIONE	PNRR	99.417	-		99.417
CASA DI COMUNITA' PALO DEL COLLE REALIZZAZIONE E RISTRUTTURAZIONE	PNRR	174.086	-		174.086

Tab. 7 – Dettaglio immobilizzazioni materiali in corso – 1^ parte

AZIENDA SANITARIA LOCALE BA
GESTIONE RISORSE FINANZIARIE

Deliberazione del Direttore Generale N.ro 0001046/2026

Allegato n.ro 1) alla Proposta N.ro 0001261/2026 - SOGGETTO A PUBBLICAZIONE

DETTAGLIO IMMOBILIZZAZIONI MATERIALI IN CORSO 2025	Tipologia finanziamento	MOVIMENTI DELL'ESERCIZIO			
		VALORE INIZIALE 01/01/2025	Incrementi	Giroconti e Riclassificazioni	VALORE FINALE 31/12/2025
CASA DI COMUNITA' POLIGNANO A MARE REALIZZAZIONE E RISTRUTTURAZIONE	PNRR	141.960	135.500		277.460
CASA DI COMUNITA' PUTIGNANO REALIZZAZIONE E RISTRUTTURAZIONE	PNRR	141.960			141.960
CASA DI COMUNITA' RUTIGLIANO REALIZZAZIONE E RISTRUTTURAZIONE	PNRR	99.131	215.446		314.577
CASA DI COMUNITA' RUVO DI PUGLIA REALIZZAZIONE E RISTRUTTURAZIONE	PNRR	153.042	-		153.042
CASA DI COMUNITA' SANNICANDRO REALIZZAZIONE E RISTRUTTURAZIONE	PNRR	134.066	217.783		351.849
CASA DI COMUNITA' GRAVINA IN PUGLIA RISTRUTTURAZIONE PER LA REALIZZAZIONE	PNRR	122.531			122.531
CASA DI COMUNITA' TERLIZZI REALIZZAZIONE E RISTRUTTURAZIONE	PNRR	98.933	192.896		291.829
CASA DI COMUNITA' CORATO RISTRUTTURAZIONE PER LA REALIZZAZIONE	PNRR	148.174	2.539		150.713
CASA DI COMUNITA' BITRITTO RISTRUTTURAZIONE PER LA REALIZZAZIONE	PNRR	454.225	873.438		1.327.663
CASA DI COMUNITA' GRUMO APPULA RISTRUTTURAZIONE PER LA REALIZZAZIONE	PNRR	53.830	321.402		375.232
CASA DI COMUNITA' MODUGNO RISTRUTTURAZIONE PER LA REALIZZAZIONE	PNRR	62.430	611.371		673.801
CASA DI COMUNITA' MOLA DI BARI RISTRUTTURAZIONE PER LA REALIZZAZIONE	PNRR	30.707	879.981		910.688
CASA DI COMUNITA' BITONTO RISTRUTTURAZIONE	PNRR	130.540	303.958		434.498
CASA DI COMUNITA' TORITTO REALIZZAZIONE E RISTRUTTURAZIONE	PNRR	99.131			99.131
CASA DI COMUNITA' ACQUAVIVA DELLE FONTI RISTRUTTURAZIONE PER LA REALIZZAZIONE	PNRR	-	434.519		434.519
OSPEDALE DI COMUNITA' ALTAMURA REALIZZAZIONE E RISTRUTTURAZIONE	PNRR	228.379			228.379
OSPEDALE DI COMUNITA' CONVERSANO REALIZZAZIONE E RISTRUTTURAZIONE	PNRR	196.294	303.567		499.861
OSPEDALE DI COMUNITA' GRAVINA IN PUGLIA REALIZZAZIONE E RISTRUTTURAZIONE	PNRR	123.055			123.055
OSPEDALE DI COMUNITA' NOCI REALIZZAZIONE E RISTRUTTURAZIONE	PNRR	498.040	352.880		850.920
OSPEDALE DI COMUNITA' RUTIGLIANO REALIZZAZIONE E RISTRUTTURAZIONE	PNRR	457.851	452.195		910.046
OSPEDALE DI COMUNITA' CASAMASSIMA REALIZZAZIONE E RISTRUTTURAZIONE	PNRR	51.406	-		51.406
OSPEDALE DI COMUNITA' BITONTO REALIZZAZIONE E RISTRUTTURAZIONE	PNRR	32.364	197.086		229.450
OSPEDALE DI COMUNITA' RUVO DI PUGLIA RISTRUTTUAZIONE PER LA REALIZZAZIONE	PNRR	-	129.322		129.322
P.O S. GIACOMO MONOPOLI LAVORI DI MIGLIORAMENTO ANTISISMICO	PNRR	208.755	2.853.535		3.062.290
P.O S. MARIA DEGLI ANGELI PUTIGNANO VERSO UN OSPEDALE SICURO E SOSTENIBILE LAV. DI MIGLIORAMENTO ANTISISMICO	PNRR - PNC	162.065	22.677		184.742
COT DI GRUMO APPULA REALIZZAZIONE E RISTRUTTURAZIONE	PNRR	92.025	6.359		98.384
NUOVA CASA DI COMUNITA' MOLFETTA LAVORI DI REALIZZAZIONE	PNRR	189.826	238.423		428.249
NUOVA CASA DI COMUNITA' TRIGGIANO LAVORI DI REALIZZAZIONE	PNRR	313.114	246.110		559.224
P.O. UMBERTO I CORATO ADEGUUAMENTO E MIGLIORAMENTO ANTISISMICO	PNRR - PNC	991.440	506.214		1.497.654
P.O. DI VENERE ADEGUUAMENTO E MIGLIORAMENTO ANTISISMICO	PNRR - PNC	222.153	141.568		363.721
P.O. S. PAOLO ADEGUUAMENTO E MIGLIORAMENTO ANTISISMICO	PNRR - PNC	2.896.217	2.514.358		5.410.575
P.O DON TONINO BELLO MOLFETTA ADEGUUAMENTO E MIGLIORAMENTO ANTISISMICO	PNRR - PNC	2.846.045	1.068.520		3.914.565
NUOVA CASA DI COMUNITA' VALENZANO LAVORI DI REALIZZAZIONE	PNRR	404.659	-		404.659
COT DI VALENZANO REALIZZAZIONE E RISTRUTTURAZIONE	PNRR	14.975	-		14.975
NUOVA CASA DI COMUNITA' SANTERAMO IN COLLE LAVORI DI REALIZZAZIONE	PNRR	417.629	189.424		607.053
SANTERAMO IN COLLE MONTE IACOVELLO RIQUALIFICAZIONE II PIANO	FESR 2014/2020 - BILANCIO	1.030.938	138.022		1.168.960
P.O. S. PAOLO BARI - INTERVENTI PER L'EFFICIENTAMENTO ENERGETICO DEGLI EDIFICI PUBBLICI 1° LOTTO	FSC 2014 -2020	-	1.977.618		1.977.618
P.O PERINEI ALTAMURA - INTERVENTI PER L'EFFICIENTAMENTO ENERGETICO DEGLI EDIFICI PUBBLICI 2° LOTTO	FSC 2014 -2020	-	1.983.464		1.983.464
P.O. DI VENERE LAVORI DI RISTRUTTURAZIONE CORPI H e B - ADEGUAMENTO DEI REPARTI DI CHIRURGIA E SENOLOGIA	BILANCIO	-	130.155		130.155
P.O. DI VENERE RISTRUTTURAZIONE DEL PIANO RIALZATO DEL CORPO O PER LA REALIZZAZIONE DEL NUOVO REPARTO DI LUNGODEGENZA	BILANCIO	-	661		661
P.O. DI VENERE - RISTRUTTURAZIONE DEL PRONTO SOCCORSO	BILANCIO	-	36		36
P.O. S. PAOLO - RISTRUTTURAZIONE DEL PRONTO SOCCORSO	BILANCIO	-	36		36
P.O DI VENERE - INTERVENTI FINALIZZATI ALL'EFFICIENTAMENTO ENERGETICO DI EDILIZIA OSPEDALIERA	FESR 2021 2027 - FSE	-	36		36
LAVORI VARI		234.567			234.567
TOTALE		226.695.660	36.508.447	- 29.844.967	233.359.140

Tab. 7 – Dettaglio immobilizzazioni materiali in corso – 2^ parte

Il decremento registrato nell'esercizio, pari ad €/mgl 29.845, si riferisce a interventi entrati in funzione nel corso del 2025 completi di rendicontazione finale e di certificazione di collaudo, riferiti a lavori di ristrutturazione e completamento

AZIENDA SANITARIA LOCALE GESTIONE RISORSE FINANZIARIE

Deliberazione del Direttore Generale N.ro 0001046/2026

Allegato n.ro 1) alla Proposta N.ro 0001261/2026 - SOGGETTO A PUBBLICAZIONE

nonché lavori di adeguamento a norma delle diverse sedi operative dell'ASL BA, come specificato nella sezione "*Opere pubbliche finite al 31/12/2025*" della tabella sopra riportata.

Procedura di inventariazione

Nell'anno 2021, ravvisata la necessità di aggiornare il precedente Regolamento Aziendale Inventario Beni mobili, di cui alla Deliberazione DG n. 276 del 23.12.2009, anche al fine di dare piena e coerente applicazione alle disposizioni della Direzione Strategica del 2013 di decentramento delle operazioni di tenuta e aggiornamento del Registro Generale dell'Inventario, nell'ambito dei punti ordinanti presenti nelle Macrostrutture aziendali, è stato predisposto il nuovo Regolamento di Inventario beni mobili, approvato con Deliberazione DG n. 845 del 9/05/2022.

Atteso il lasso temporale intercorso dall'ultimo inventario fisico (riferito al 31.12.2013), con Deliberazione DG n. 1128 del 10/06/2022, l'Azienda ha quindi indetto gara d'appalto nella forma della procedura aperta da aggiudicarsi ex art. 95 c. 2 e 10 bis d.lgs 50/2016 e s.m.i. per l'affidamento del servizio di rilevazione fisica e valorizzazione economica di impianti e macchinari, mobili e arredi, attrezzature sanitarie e scientifiche, automezzi, oggetti d'arte e altre immobilizzazioni materiali presenti nelle strutture della ASL di BARI.

L'appalto aveva per oggetto la ricognizione fisica, l'accertamento, la classificazione, la valutazione, l'etichettatura di tutti i beni mobili inventariabili appartenenti all'Azienda Sanitaria Locale della provincia di Bari e la riconciliazione contabile con le risultanze della Contabilità Generale al 31.12.2021.

Con Deliberazione del Direttore Generale n. 2510 del 28/12/2022 sono stati approvati gli atti relativi alla procedura aperta telematica, ai sensi degli artt. 58 e 60 del D.lgs. 50/2016 e s.m.i., per l'affidamento del servizio di rilevazione fisica, etichettatura, valorizzazione economica, riconciliazione con le risultanze contabili esistenti, proposte di rettifiche, rettifiche contabili di allineamento dei saldi co.ge, del libro cespiti aggiornamento dati dell'applicativo utilizzato, degli impianti, macchinari, arredi, attrezzature sanitarie e scientifiche, automezzi, oggetti d'arte e altre immobilizzazioni materiali presenti nelle strutture della ASL BA, da aggiudicarsi sulla base del criterio dell'offerta economicamente più vantaggiosa, di cui all'art. 95, comma 3 lett. a) della suddetta normative.

Con Determinazione Dirigenziale n. 8255 del 01/09/2023 è stato affidato il servizio in favore della società RIA GRANT THORNTON S.p.A., con sede legale in Milano in Via Melchiorre Gioia n. 8 - P.IVA n. 02342440399, per una durata di 14 (quattordici) mesi, con decorrenza dalla data di stipula del contratto (15/01/2024).

Per poter svolgere tale attività l'Azienda ha trasmesso all'inizio del 2024 i file riportanti i mastri contabili e i dati del libro cespiti al 31/12/2023; successivamente, tali estrazioni sono state implementate con rilevazioni contabili di fine anno 2023 inviando i definitivi mastri contabili, in formato excel, alla stessa data, per poter svolgere le attività di riconciliazione anche per l'anno 2023.

A seguito della verifica interna al team di lavoro, si sono tenuti diversi incontri presso gli uffici ASL con i referenti del servizio in oggetto al fine di richiedere maggiori dettagli afferenti alla documentazione fiscale (fatture) di alcuni cespiti acquistati nel periodo 2014-2024.

Durante tali incontri, nel corso del 2024, sono stati comunicati gli esiti delle prime verifiche presso 13 varie strutture aziendali e la società incaricata della inventariazione relazionava sugli obbiettivi raggiunti e sulle attività completate presso le diverse localizzazioni.

Nel corso del 2025, la società incaricata della inventariazione ha provveduto ad effettuare ulteriori verifiche dei cespiti con completamento della ricognizione fisica presso le strutture.

Al termine delle ulteriori verifiche, si sono tenuti diversi incontri presso gli uffici competenti per esaminare le risultanze delle rilevazioni fisiche e delle discordanze rispetto ai dati contabili. Le diverse fasi di analisi risultano particolarmente

AZIENDA SANITARIA LOCALE BA
GESTIONE RISORSE FINANZIARIE

Deliberazione del Direttore Generale N.ro 0001046/2026

Allegato n.ro 1) alla Proposta N.ro 0001261/2026 - SOGGETTO A PUBBLICAZIONE

complesse e le fasi successive riguarderanno l'individuazione dei cespiti per ciascun consegnatario, la verifica dei cespiti eventualmente non riscontrati, con successiva verifica di documentazione attestante eventuale dismissione/rottamazione.

Solo dopo tali ulteriori analisi saranno ultimate le operazioni finalizzate alla riconciliazione dei valori fisici e contabili e sarà possibile effettuare le opportune rilevazioni contabili di allineamento del dato contabile e fisico.

Il completamento di tale attività consentirà l'aggiornamento della ricognizione fisica dei beni, a distanza di dieci anni dall'ultimo inventario fisico e, conseguentemente, l'allineamento delle risultanze del libro cespiti con l'effettiva consistenza patrimoniale e con le risultanze della Contabilità generale, al fine di consentire la gestione degli ammortamenti e delle relative sterilizzazioni, esclusivamente attraverso la procedura integrata del sistema informativo contabile.

Comunque, in considerazione della limitata stimata vita utile dei beni iscritti tra le immobilizzazioni materiali e del conseguente atteso valore contabile, al netto degli ammortamenti, e anche sulla base delle analisi fin qui condotte, non si ritiene che a valle della suddetta attività di inventariazione possano derivare effetti di rilievo sul valore netto contabile delle immobilizzazioni materiali al 31.12.2021 e per i periodi successivi fino al 31.12.2025.

Attività di riconciliazione con il nuovo sistema gestionale MOSS

A seguito dell'avvio del nuovo sistema gestionale regionale MOSS a partire dal 1° luglio 2023, è stato necessario procedere alla verifica di corrispondenza dei valori importati nella contabilità settoriale cespiti della nuova procedura di contabilità (MOSS) e quelli rilevati nella vecchia settoriale cespiti della procedura contabile dismessa (EUSIS).

Le attività hanno riguardato i valori rilevati a tutto il 31/12/2022, con un confronto dei dati di ciascun cespite, ivi incluso il valore di iscrizione e il fondo ammortamento calcolato al 31/12/2022.

Il lavoro di riconciliazione è stato oltremodo complesso ed ha impegnato, oltre al personale della ASL BA e i dipendenti della nuova società fornitrice del software MOSS, anche i referenti della società che aveva fornito la vecchia procedura contabile, in quanto ha reso necessario effettuare una serie di estrazioni oltre a quella del libro cespiti, al fine di confrontare tutti i dati presenti negli archivi delle due procedure contabili.

Anche nel corso delle attività di chiusura del bilancio d'esercizio 2025, è stata svolta una attività molto complessa per eseguire una puntuale riconciliazione tra i valori registrati nella contabilità generale e quelli risultanti dal modulo cespiti. L' attività di ricognizione è risultata molto articolata per diversi fattori come il decentramento della attività di inventariazione e la ampia estensione territoriale della ASL BA. Al termine di tali attività è emerso un limitato disallineamento tra i valori della contabilità generale e quelli della contabilità cespiti. La differenza, di entità non significativa, è ragionevolmente riconducibile a dismissioni di cespiti di vecchia data e inventariazione di beni registrati in anni precedenti.

Ammortamenti e Fondi Ammortamento in base alle disposizioni del Decreto Legislativo n° 118/2011

Nel Bilancio al 31 dicembre 2025 sono rilevati ammortamenti dei cespiti sulla base delle aliquote indicate e previste dal Decreto Legislativo n° 118/2011.

Al 31 dicembre 2025 le immobilizzazioni materiali non risultano gravate da vincoli di ipoteca e da privilegi.

AZIENDA SANITARIA LOCALE BA
GESTIONE RISORSE FINANZIARIE

Deliberazione del Direttore Generale N.ro 0001046/2026

Allegato n.ro 1) alla Proposta N.ro 0001261/2026 - SOGGETTO A PUBBLICAZIONE

IMM01 – Aliquote di ammortamento immobilizzazioni immateriali.

~~IMM01 – NO~~	Per le immobilizzazioni immateriali, non ci si è avvalsi della facoltà di adottare aliquote di ammortamento superiori a quelle indicate nel D. Lgs. 118/2011 e s.m.i., nonché dai successivi decreti ministeriali di attuazione.

IMM02 – Aliquote di ammortamento immobilizzazioni materiali.

~~IMM02 – NO~~	Per le immobilizzazioni materiali, non ci si è avvalsi della facoltà di adottare aliquote di ammortamento superiori a quelle indicate nel D.Lgs.118 /2014 e s.m.i., nonché dai successivi decreti ministeriali di attuazione.

IMM03 – Eventuale ammortamento dimezzato per i cespiti acquistati nell'anno.

~~IMM03 – SI~~	Per i cespiti acquistati nell'anno, ci si è avvalsi della facoltà di dimezzare forfettariamente l'aliquota normale di ammortamento.

IMM04 – Eventuale ammortamento integrale.

~~IMM04 – SI~~	Per i cespiti di valore inferiore a € 516.46, ci si è avvalsi della facoltà di ammortizzare integralmente il bene nell'esercizio in cui il bene è divenuto disponibile e pronto per l'uso.

IMM05 – Svalutazioni.

~~IMM05 – NO~~	Nel corso dell'esercizio non sono state effettuate svalutazioni di immobilizzazioni materiali e/o immateriali.

IMM06 – Rivalutazioni.

~~IMM06 – NO~~	Nel corso dell'esercizio non sono state effettuate rivalutazioni di immobilizzazioni materiali e/o immateriali.

IMM07 – Incrementi delle immobilizzazioni per lavori interni.

~~IMM07 – SI~~	Nel corso dell'esercizio si sono effettuate capitalizzazioni di costi (la voce CE "Incrementi delle immobilizzazioni per lavori interni" è > 0). [SPECIFICARE IMPORTO E CRITERI DI DETERMINAZIONE]

La voce "*Incrementi delle immobilizzazioni per lavori interni*" pari a €/mgl 388 rileva gli oneri per incentivi per funzioni tecniche Art. 113 D.Lgs 50/2016, riconosciute al personale ASL per attività correlata alla realizzazione degli investimenti. I costi sono rilevati nella voce *Costi del personale*.

AZIENDA SANITARIA LOCALE BA
GESTIONE RISORSE FINANZIARIE

Deliberazione del Direttore Generale N.ro 0001046/2026

Allegato n.ro 1) alla Proposta N.ro 0001261/2026 - SOGGETTO A PUBBLICAZIONE

IMM08 – Oneri finanziari capitalizzati.

~~IMM08 – NO~~	Nel corso dell'esercizio non si sono capitalizzati oneri finanziari.

Altre informazioni relative alle immobilizzazioni materiali e immateriali

Informazione	Caso presente in azienda?		Se sì, illustrare
IMM09 – Gravami. Sulle immobilizzazioni dell'azienda vi sono gravami quali ipoteche, privilegi, pegni, pignoramenti ecc?	NO	SI	
IMM10 – Immobilizzazioni in contenzioso iscritte in bilancio. Sulle immobilizzazioni iscritte in bilancio sono in corso contenziosi con altre aziende sanitarie, con altri enti pubblici o con soggetti privati?	X		
IMM11 – Immobilizzazioni in contenzioso non iscritte in bilancio. Esistono immobilizzazioni non iscritte nello stato patrimoniale perché non riconosciute come proprietà dell'azienda in seguito a contenziosi in corso con altre aziende sanitarie, con altri enti pubblici o con soggetti privati?	X		
IMM12 – Eventuali impegni significativi assunti con fornitori per l'acquisizione di immobilizzazioni materiali. Esistono impegni già assunti, ma non ancora tradottisi in debiti? [SE SI' ILLUSTRARE L'AMMONTARE PER SINGOLO IMPEGNO]	X		
IMM13 – Immobilizzazioni destinate alla vendita. Esistono immobilizzazioni destinate alla vendita con apposito atto deliberativo aziendale?		X	Con Deliberazioni DG n. 2100/2016, n. 2311/2016, n. 900/2017, n. 2367/2017, n. 1524/2020, n. 840/2021 e, da ultimo, Deliberazione DG n. 2297 del 1/12/2022 (*all'esito della ricognizione del patrimonio immobiliare*) si è proceduto alla ricognizione straordinaria degli immobili (fabbricati e terreni) disponibili da destinare alla vendita per il tramite della società Puglia Valore Immobiliare Srl, in esecuzione della DGR 320 del 22-03-2016. Tuttavia, tenuto conto delle incertezze rispetto all'an ed al *quantum* del procedimento di vendita, i suddetti beni sono allo stato esposti tra le immobilizzazioni materiali, quali beni disponibili.
IMM14 – Altro. Esistono altre informazioni che si ritiene necessario fornire per soddisfare la regola generale secondo cui "Se le informazioni richieste da specifiche disposizioni di legge non sono sufficienti a dare una rappresentazione veritiera e corretta, si devono fornire le informazioni complementari necessarie allo scopo" (art 2423 cc)?	X		

AZIENDA SANITARIA LOCALE BA
GESTIONE RISORSE FINANZIARIE

Deliberazione del Direttore Generale N.ro 0001046/2026

Allegato n.ro 1) alla Proposta N.ro 0001261/2026 - SOGGETTO A PUBBLICAZIONE

5. Immobilizzazioni finanziarie

Crediti finanziari

CODICE MOD. SP	CREDITI FINANZIARI (VALORE NOMINALE)	Valore iniziale 01/01/2025	Incrementi	Decrementi	Valore finale 31/12/2025
AAA660	Crediti finanziari v/Stato	0			0
AAA670	Crediti finanziari v/Regione	0	0	0	0
AAA680	Crediti finanziari v/partecipate:	4.580.509	118.603	-1.263.273	3.435.839
					0
					0
AAA690	Crediti finanziari v/altri:	0			0
					0
					0
	TOTALE CREDITI FINANZIARI	4.580.509	118.603	-1.263.273	3.435.839

Tab. 2 – Movimentazione dei crediti finanziari

CODICE MOD. SP	CREDITI FINANZIARI (FONDO SVALUTAZIONE)	Fondo svalutazione iniziale 01/01/2025	Accantonamenti	Utilizzi	Fondo svalutazione finale 31/12/2025
AAA660	Crediti finanziari v/Stato	0			0
AAA670	Crediti finanziari v/Regione	0			0
AAA680	Crediti finanziari v/partecipate:	0			0
					0
					0
AAA690	Crediti finanziari v/altri:	0			0
					0
					0
	TOTALE CREDITI FINANZIARI	0	0	0	0

Tab. 3 – Movimentazione del fondo svalutazione dei crediti finanziari

CODICE MOD. SP	CREDITI FINANZIARI	VALORE NOMINALE DEI CREDITI AL 31/12/2025 PER ANNO DI FORMAZIONE				
		Anno 2021 e precedenti	Anno 2022	Anno 2023	Anno 2024	Anno 2025
AAA660	Crediti finanziari v/Stato					
AAA670	Crediti finanziari v/Regione					
AAA680	Crediti finanziari v/partecipate			3.435.839		
AAA690	Crediti finanziari v/altri					
	TOTALE CREDITI FINANZIARI	0	0	3.435.839	0	-

Tab. 4 – Valore nominale dei crediti finanziari distinti per anno di formazione

CODICE MOD. SP	CREDITI FINANZIARI	VALORE NETTO DEI CREDITI AL 31/12/2025 PER SCADENZA		
		Entro 12 mesi	Tra 1 e 5 anni	Oltre 5 anni
AAA660	Crediti finanziari v/Stato			
AAA670	Crediti finanziari v/Regione			0
AAA680	Crediti finanziari v/partecipate:	1.271.841	2.163.998	
AAA690	Crediti finanziari v/altri:			
	TOTALE CREDITI FINANZIARI	1.271.841	2.163.998	0

Tab. 5 – Valore netto dei crediti finanziari distinti per scadenza

AZIENDA SANITARIA LOCALE
GESTIONE RISORSE FINANZIARIE

Deliberazione del Direttore Generale N.ro 0001046/2026

Allegato n.ro 1) alla Proposta N.ro 0001261/2026 - SOGGETTO A PUBBLICAZIONE

I crediti finanziari pari a €/mgl 3.436 al 31/12/2025 (€/mgl 4.581 al 31/12/2024) si riferiscono esclusivamente a crediti finanziari v/ società partecipate e sono relativi all'erogazione nel 2023 di un finanziamento alla società partecipata "**Sanitaservice ASL BA S.r.l.**", per l'importo di originari €/mgl 5.859, destinato a dotare quest'ultima delle disponibilità finanziarie per il pagamento della fornitura delle ambulanze, necessarie all'avvio della gestione del servizio trasporti sanitari per il servizio 118, a partire da maggio 2023. Tale finanziamento é riferito ad un servizio pubblico indifferibile ed é collegato alla straordinarietà dell'investimento effettuato dalla società "**Sanitaservice ASL BA S.r.l.**", peraltro con ridotte capacità finanziarie, ed è un finanziamento fruttifero (tasso del 3%) con un piano di rimborso di durata quinquennale (erogazione a settembre 2023, con inizio rimborso a ottobre 2023 e ultima rata prevista per settembre 2028).

Titoli iscritti nelle immobilizzazioni finanziarie

CODICE MOD. SP	TITOLI CHE COSTITUISCONO IMMOBILIZZAZIONI FINANZIARIE	Costo storico	ESERCIZI PRECEDENTI			MOVIMENTI DELL'ESERCIZIO					
			Rivalutazioni	Svalutazioni	Valore iniziale 01/01/2025	Giroconti e Riclassificazioni	Rivalutazioni	Svalutazioni	Acquisizioni e conferimenti	Cessioni (valore contabile)	Valore contabile 31/12/2025
AAA710	Partecipazioni:	125.000	-	-	125.000	-	-	-	-	-	125.000
	Partecipazioni in imprese controllate	100.000			100.000						100.000
	Partecipazioni in imprese collegate										
	Partecipazioni in altre imprese	25.000			25.000						25.000
AAA720	Altri titoli:	-	-	-	-	-	-	-	-	-	-
AAA730	Titoli di Stato										
AAA740	Altre Obbligazioni										
AAA750	Titoli azionari quotati in Borsa										
AAA760	Titoli diversi										
	TOTALE	125.000	-	-	125.000	-	-	-	-	-	125.000

Tab. 12 – Dettagli e movimentazioni dei titoli iscritti nelle immobilizzazioni finanziarie

ELENCO PARTECIPAZIONI	Sede	Forma giuridica	Capitale	% capitale pubblico	Patrimonio netto incluso riserve	Totale Attivo	Risultato di esercizio	% di possesso	Valore attribuito a bilancio	Criterio di valorizzazione (costo / PN)
Partecipazioni in imprese controllate:	-	-	100.000	100%	4.408.554	17.913.250	817.423	100%	100.000	-
SANITASERVICE SRL	BARI	SRL	100.000	100%	4.408.554	17.913.250	817.423	100%	100.000	COSTO
Partecipazioni in imprese collegate:	-	-	-	-	-	-	-	-	-	-
Partecipazioni in altre imprese:	-	-	25.000	8%	328.422	13.901.479	24.670	8%	25.000	-
DARE – DIGITAL LIFELONG PREVENTION	BOLOGNA	FONDAZIONE DI PARTECIPAZIONE	25.000	8%	328.422	13.901.479	24.670	8%	25.000	COSTO
TOTALE	-	-	125.000	108%	4.736.976	31.814.729	842.093	108%	125.000	-

Tab. 13 – Informativa in merito alle partecipazioni iscritte nelle immobilizzazioni finanziarie

DETTAGLIO PARTECIPAZIONI	Costo storico	ESERCIZI PRECEDENTI			MOVIMENTI DELL'ESERCIZIO					
		Rivalutazioni	Svalutazioni	Valore iniziale	Giroconti e Riclassificazioni	Rivalutazioni	Svalutazioni	Acquisizioni e conferimenti	Cessioni (valore contabile)	Valore finale
Partecipazioni in imprese controllate:	100.000	-	-	100.000	-	-	-	-	-	100.000
SANITASERVICE SRL	100.000	-	-	100.000	-	-	-	-	-	100.000
Partecipazioni in imprese collegate:	-	-	-	-	-	-	-	-	-	-
Partecipazioni in altre imprese:	25.000	-	-	25.000	-	-	-	-	-	25.000
	25.000			25.000	-	-	-	-	-	25.000
TOTALE	125.000	-	-	125.000	-	-	-	-	-	125.000

Tab. 14 – Dettagli e movimentazioni delle partecipazioni iscritte nelle immobilizzazioni finanziarie

Tra le immobilizzazioni finanziarie è presente la voce "Partecipazione in imprese controllate" riferita al versamento per la costituzione del capitale sociale, detenuto al 100%, della società "**Sanitaservice ASL BA S.r.l.**", costituita con Deliberazione del Direttore Generale n. 713 del 15.04.2010.

Tale società, avente natura di società "**in house providing**", è stata costituita dalla Direzione dell'ASL BA tenendo conto delle indicazioni contenute nella Delibera di Giunta Regionale n. 939 del 31.03.2010 (avente ad oggetto "*DGR 2477 del*

AZIENDA SANITARIA LOCALE BA
GESTIONE RISORSE FINANZIARIE

Deliberazione del Direttore Generale N.ro 0001046/2026

Allegato n.ro 1) alla Proposta N.ro 0001261/2026 - SOGGETTO A PUBBLICAZIONE

2009 Linee guida per la costituzione, attivazione e gestione delle società strumentali alle attività delle Aziende Sanitarie ed Enti Pubblici del Servizio Sanitario Regionale di Puglia. Modifiche ed Integrazioni"), prevedendo in una prima fase l'attivazione del servizio di ausiliariato, portierato, pulizia, facchinaggio e dei servizi di supporto strumentali all'emergenza 118, riservandosi la possibilità di ampliare la gamma dei servizi.

Con Deliberazione della Giunta Regionale n. 951 del 19 giugno 2021, avente ad oggetto "*Modifica D.G.R. 2126 del 25/11/2018 recante "Approvazione nuove Linee guida in materia di organizzazione e gestione delle Società in house delle Aziende ed Enti del Servizio Sanitario Regionale*"", sono state riapprovate le "*Linee Guida in materia di organizzazione e gestione delle società in house delle Aziende ed Enti del servizio sanitario regionale della Puglia*", allegate alla suddetta Deliberazione, che sostituiscono integralmente le Linee Guida approvate con D.G.R. 2126 del 25 novembre 2020.

Le suddette linee guida al punto *2) Affidamento dei servizi e delle attività*, prevedono che "*Il Direttore Generale di ciascuna Azienda o Ente del Servizio Sanitario Regionale può procedere all'affidamento a Società in house delle attività e servizi strumentali all'esercizio delle funzioni istituzionali dell'Azienda o Ente di riferimento,* [...]", tra cui "[...] *a) Attività di ausiliariato, portierato, pulizia e sanificazione dei locali /immobili dell'Azienda o Ente sanitario; b) Attività di trasporto dei pazienti nell'ambito del Servizio 118 - Rete Emergenza-Urgenza, nonché di trasporto dei pazienti da e verso strutture sanitarie pubbliche e private accreditate di cui alla L.R. 9 / 1991 s.m.i. (quali, ad esempio le strutture oncologiche e di dialisi) [...] e) Attività di gestione Centro Unico di Prenotazione (CUP) aziendale; [...] g) Attività di gestione del sistema informativo aziendale e del correlato supporto tecnico operativo*". Si stabilisce, inoltre, al punto 2 che "*Non è comunque consentito l'affidamento a Società in house di tutte le attività dirette di tutela della salute, che sono poste direttamente in capo alle singole Aziende o Enti del S.S.R. dall'art 9-bis, co. 4 del D.Lgs. 502/1992 e che non possono pertanto formare oggetto di alcun affidamento né esterno né in house*".

Tale previsione normativa é in coerenza con la nuova organizzazione del servizio all'esito della internalizzazione fortemente compulsata dalla Regione alle Aziende del SSR e che ha già superato il vaglio di legittimità con sentenza del TAR Lecce – Sez. Seconda n. 01221/2021 e con l'avvio nel 2021 della procedura di c.d. "*internalizzazione del servizio di 118*" di cui alla lettera b) delle citate linee guida, con l'obiettivo di ricondurre alla gestione diretta da parte del SSR un'attività di fatto strumentale all'esercizio delle funzioni istituzionali di erogazione dei LEA, prima svolta per il tramite delle Associazioni di Volontariato. Il servizio di 118 è, pertanto, svolto dalla società "**Sanitaservice ASL BA S.r.l.**" a partire dal 1° Maggio 2023.

Non ci sono elementi per la svalutazione della partecipazione, in quanto il bilancio della società "**Sanitaservice ASL BA S.r.l.**" alla data del 31.12.2024 (ultimo bilancio approvato alla data di predisposizione del presente bilancio con assemblea del 28 aprile 2025) presenta un utile d'esercizio per €/mgl 817 ed il Patrimonio netto per €/mgl 4.409 è significativamente superiore al costo.

Tra le "Partecipazioni in altre imprese" è rilevato il versamento per la partecipazione della ASL BA quale membro fondatore della Fondazione di Partecipazione "**DARE – DIGITAL LIFELONG PREVENTION**", costituita con atto notarile del 14/11/2022.

La Fondazione di Partecipazione avrà durata ventennale ed avrà altresì il ruolo di soggetto responsabile dell'avvio, dell'attuazione e della gestione del progetto, quale referente unico nei confronti del Ministero dell'Università e della Ricerca, che nasce come "*Iniziativa*" da finanziare tramite l'"*Avviso per la concessione di finanziamenti destinati ad iniziative di ricerca per tecnologie e percorsi innovativi in ambito sanitario e assistenziale*" (registro Decreti. R. 0000931. 06/06/2022) disposto dal MUR, in attuazione dell'art. 1 comma 2 lett. i) del D.L. n. 59/2021 - Piano Nazionale di Ripresa e Resilienza.

Il suddetto Avviso prevede il finanziamento di "*Iniziative*" di ricerca con l'obiettivo di mettere a sistema in chiave innovativa il potenziamento della ricerca sulle tecnologie abilitanti in ambito sanitario al fine di migliorare la diagnosi, il monitoraggio, le cure incluse quelle riabilitative.

Si riportano i dati del bilancio dell'esercizio 2024, in quanto, alla data di predisposizione del presente bilancio non risulta ancora approvato il bilancio dell'anno 2025 (come da regolamento della fondazione, il bilancio deve essere approvato entro il mese di giugno dell'anno successivo a quello di riferimento del bilancio stesso).

AZIENDA SANITARIA LOCALE BA
GESTIONE RISORSE FINANZIARIE

Deliberazione del Direttore Generale N.ro 0001046/2026

Allegato n.ro 1) alla Proposta N.ro 0001261/2026 - SOGGETTO A PUBBLICAZIONE

IF01 – Svalutazione delle immobilizzazioni finanziarie.

~~IF01 – NO~~	Nel corso dell'esercizio non sono state effettuate svalutazioni delle immobilizzazioni finanziarie.

Altre informazioni relative alle immobilizzazioni finanziarie

Informazione	Caso presente in azienda?		Se sì, illustrare
IF02 – Gravami. Su crediti immobilizzati, partecipazioni e altri titoli dell'azienda vi sono gravami quali pegni, pignoramenti ecc?	NO	SI	
IF03 – Contenzioso con iscrizione in bilancio. Su crediti immobilizzati, partecipazioni e altri titoli iscritti in bilancio sono in corso contenziosi con altre aziende sanitarie, con altri enti pubblici o con soggetti privati?			
IF04 – Contenzioso senza iscrizione in bilancio. Esistono partecipazioni o altri titoli non iscritti nello stato patrimoniale perché non riconosciuti come proprietà dell'azienda in seguito a contenziosi in corso con altre aziende sanitarie, con altri enti pubblici o con soggetti privati?			
IF05 – Altro. Esistono altre informazioni che si ritiene necessario fornire per soddisfare la regola generale secondo cui "Se le informazioni richieste da specifiche disposizioni di legge non sono sufficienti a dare una rappresentazione veritiera e corretta, si devono fornire le informazioni complementari necessarie allo scopo" (art 2423 cc)?			

AZIENDA SANITARIA LOCALE SA
GESTIONE RISORSE FINANZIARIE

Deliberazione del Direttore Generale N.ro 0001046/2026

Allegato n.ro 1) alla Proposta N.ro 0001261/2026 - SOGGETTO A PUBBLICAZIONE

6. Rimanenze

CODICE MOD. SP	RIMANENZE	Valore iniziale 01/01/2025	Giroconti e Riclassificazioni	Incrementi	Incrementi/ Utilizzi Fondo Svalutazione magazzino	Decrementi	Valore finale 31/12/2025	di cui presso terzi per distribuzione per nome e per conto	di cui scorte di reparto
ABA020	Prodotti farmaceutici ed emoderivati:	34.174.222	- 34.174.222	35.084.566	-	-	35.084.566	14.394.684	2.356.853
	Medicinali con AIC ad eccezione di vaccini ed emoderivati di produzione regionale	18.848.439	- 18.848.439	20.240.265			20.240.265		2.040.961
	Farmaci PHT	14.180.203	- 14.180.203	14.394.684			14.394.684	14.394.684	-
	Medicinali senza AIC	122.708	- 122.708	153.307			153.307		52.335
	Epatite C HCV - farmaci	15.108	- 15.108	32.649			32.649		-
	Emoderivati di produzione regionale	716.314,7	- 716.315				-		-
	Mezzi di contrasto	291.448,4	- 291.448	263.661			263.661		263.558
ABA030	Sangue ed emocomponenti	-	-				-		
ABA040	Dispositivi medici:	15.119.676	- 15.119.676	16.667.816	-	-	16.667.816	-	13.541.732
	Dispositivi medici	10.682.984	- 10.682.984	11.396.263			11.396.263		8.444.071
	Dispositivi medici impiantabili attivi	176.957	- 176.957	409.028			409.028		408.028
	Dispositivi medico diagnostici in vitro (IVD)	4.259.735	- 4.259.735	4.862.525			4.862.525		4.688.633
ABA050	Prodotti dietetici	620.628	- 620.628	552.946			552.946		24.818
ABA060	Materiali per la profilassi (vaccini)	21.627	- 21.627	21.627			21.627		-
ABA070	Prodotti chimici	29.934	- 29.934	19.057			19.057		15.765
ABA080	Materiali e prodotti per uso veterinario	1.490	- 1.490	1.252			1.252		-
ABA090	Altri beni e prodotti sanitari	892.987	- 892.987	525.088			525.088		332.156
ABA100	Acconti per acquisto di beni e prodotti sanitari	-	-	-			-		-
	RIMANENZE BENI SANITARI	50.860.563	- 50.860.563	52.872.353	-	-	52.872.353	14.394.684	16.271.325
ABA120	Prodotti alimentari	6	- 6	4			4		4
ABA130	Materiali di guardaroba, di pulizia e di convivenza in genere	369.693	- 369.693	363.521			363.521		193.237
ABA140	Combustibili, carburanti e lubrificanti	-	-	11.804			11.804		-
ABA150	Supporti informatici e cancelleria	817.330	- 817.330	854.358			854.358		273.551
ABA160	Materiale per la manutenzione	110.033	- 110.033	131.142			131.142		68.597
ABA170	Altri beni e prodotti non sanitari	101.772	- 101.772	51.032			51.032		18.023
ABA180	Acconti per acquisto di beni e prodotti non sanitari	-	-	-			-		
	RIMANENZE BENI NON SANITARI	1.398.834	- 1.398.834	1.411.860	-	-	1.411.860	-	553.412
	TOTALE RIMANENZE BENI SANITARI E NON SANITARI	52.259.398	- 52.259.398	54.284.213	-	-	54.284.213	14.394.684	16.824.737

Tab. 15 – Movimentazioni delle rimanenze di beni sanitari e non sanitari

Le scorte al 31 dicembre 2025 sono aumentate complessivamente per un importo pari a €/mgl 2.025 rispetto al 31 dicembre 2024, con un incremento soprattutto delle scorte sanitarie per + €/mgl 2.012 (tra cui risultano rilevati incrementi di €/mgl 1.548 riferiti a dispositivi medici e di €/mgl 910 riferiti a medicinali con AIC, tra i quali si rileva un incremento relativo ai farmaci PHT per €/mgl 214) e un leggero incremento delle scorte non sanitarie per + €/mgl 13.

La corretta determinazione delle quantità esistenti (fisicamente) e la valutazione (secondo quanto indicato nella sezione dei criteri di valutazione) delle rimanenze finali rivestono un aspetto decisivo per la determinazione del risultato di fine esercizio e per la tutela dei beni e del patrimonio aziendale.

L'obiettivo dell'inventario delle rimanenze finali al **31 dicembre 2025** è stato quello di fornire, attraverso la rilevazione fisica delle giacenze, una base affidabile per la determinazione del valore complessivo delle scorte di prodotti sanitari e non sanitari di proprietà esistenti presso l'intera ASL BA (compresi i reparti ospedalieri).

Nell'ambito della procedura di esecuzione dell'inventario fisico, sono stati individuati i seguenti principali **siti** presso cui effettuare le operazioni inventariali:

- per le **scorte sanitarie:**
  1. Farmacie dei Presidi Ospedalieri;
  2. Reparti dei Presidi Ospedalieri;
  3. Farmacie territoriali;
- per le **scorte non sanitarie**:
  4. Magazzini economali dei Presidi Ospedalieri, nonché dei Distretti Socio Sanitari.

AZIENDA SANITARIA LOCALE BA
GESTIONE RISORSE FINANZIARIE

Deliberazione del Direttore Generale N.ro 0001046/2026

Allegato n.ro 1) alla Proposta N.ro 0001261/2026 - SOGGETTO A PUBBLICAZIONE

Inoltre, sia per le scorte sanitarie che per quelle non sanitarie, le operazioni di conta hanno riguardato:

- Il Dipartimento di prevenzione;
- Il Dipartimento di salute mentale;
- Il Dipartimento delle dipendenze patologiche;
- L'Area Gestione Patrimonio.

Il Responsabile di ciascun sito inventariale ha proceduto ad effettuare le operazioni inventariali secondo le procedure operative di cui al "***Manuale delle procedure* amministrativo-contabili dell'ASL di Bari. Aggiornamento al 2020**" (Ciclo Magazzino) approvato con Deliberazione DG n. 1564 del 16.11.2020.

Le risultanze inventariali sono state riepilogate in appositi Tabulati di magazzino finali, debitamente sottoscritti (*con timbro della Struttura e nominativo del Responsabile*) e inviate all'Area Gestione Risorse Finanziarie, al fine di garantire la corretta allocazione, rilevazione e valorizzazione delle giacenze di magazzino nel Bilancio 2025. Le risultanze sono coerenti con i conti giudiziali trasmessi dai soggetti individuati con Deliberazioni DG n. 775 del 14/04/2026 e n. 805 del 16/04/2026, già oggetto di parifica da parte del Direttore AGRF (inviata al Collegio Sindacale con nota prot. 32375 del 17/04/2026), come da Regolamento Aziendale degli Agenti Contabili e della Resa del Conto Giudiziale adottato con Deliberazione DG n. 830 del 29/06/2020, ai sensi degli artt. 139 e segg. del D. Lgs 174/2016.

RIM01 – Svalutazioni.

~~**RIM01 – NO**~~	Nel corso dell'esercizio non sono state effettuate svalutazioni di rimanenze obsolete o a lento rigiro

Altre informazioni relative alle rimanenze.

Informazione	Caso presente in azienda?		Se sì, illustrare
RIM02 – Gravami. Sulle rimanenze dell'azienda vi sono gravami quali pegni, patti di riservato dominio, pignoramenti ecc?	NO	SI	
RIM03 – Modifiche di classificazione. Nel corso dell'esercizio vi sono stati rilevanti cambiamenti nella classificazione delle voci?			
RIM04 – Valore a prezzi di mercato. Vi è una differenza, positiva e significativa, tra il valore delle rimanenze a prezzi di mercato e la loro valutazione a bilancio?			
RIM05 – Altro. Esistono altre informazioni che si ritiene necessario fornire per soddisfare la regola generale secondo cui "Se le informazioni richieste da specifiche disposizioni di legge non sono sufficienti a dare una rappresentazione veritiera e corretta, si devono fornire le informazioni complementari necessarie allo scopo" (art 2423 cc)?			

AZIENDA SANITARIA LOCALE BA
GESTIONE RISORSE FINANZIARIE

Deliberazione del Direttore Generale N.ro 0001046/2026

Allegato n.ro 1) alla Proposta N.ro 0001261/2026 - SOGGETTO A PUBBLICAZIONE

7. Crediti

CODICE MOD. SP	CREDITI (VALORE NOMINALE)	MOVIMENTI DELL'ESERCIZIO				
		Valore iniziale 01/01/2025	Incrementi	Decrementi	Valore finale 31/12/2025	di cui per fatture da emettere
	CREDITI V/STATO - PARTE CORRENTE	0	0	0	0	-
	Crediti v/Stato per spesa corrente e acconti:	0	0	0	0	-
ABA201	Crediti v/Stato per spesa corrente - FSN indistinto	0			0	
ABA220	Crediti v/Stato per spesa corrente - FSN	0			0	
ABA230	Crediti v/Stato per mobilità attiva extraregionale	0			0	
ABA240	Crediti v/Stato per mobilità attiva internazionale	0			0	
ABA250	Crediti v/Stato per acconto quota fabbisogno sanitario regionale standard	0			0	
ABA260	Crediti v/Stato per finanziamento sanitario aggiuntivo corrente	0			0	
	Crediti v/Stato - altro:	0	0	0	0	0
ABA270	Crediti v/Stato per spesa corrente - altro	0			0	
ABA271	Crediti v/Stato per spesa corrente per STP (ex D.lgs. 286/98)	0			0	
	CREDITI V/STATO - INVESTIMENTI	1.667.088	0	0	1.667.088	-
ABA280	Crediti v/Stato per finanziamenti per investimenti:	1.667.088	0	0	1.667.088	
	CREDITI V/STATO - RICERCA	3.606.049	2.043.291	-3.269.224	2.380.115	0
ABA290	Crediti v/Stato per ricerca corrente - Ministero della Salute	3.606.049	2.043.291	-3.269.224	2.380.115	0
ABA300	Crediti v/Stato per ricerca corrente - Ministero della Salute	0			0	
ABA310	Crediti v/Stato per ricerca finalizzata - Ministero della Salute	0			0	
ABA320	Crediti v/Stato per ricerca - altre Amministrazioni centrali	0			0	
ABA330	Crediti v/Stato per ricerca - finanziamenti per investimenti	3.606.049	2.043.291	-3.269.224	2.380.115	
ABA340	CREDITI V/PREFETTURE	0				
	TOTALE CREDITI V/STATO	5.273.137	2.043.291	-3.269.224	4.047.203	-
	CREDITI V/REGIONE O P.A. PER SPESA CORRENTE	336.699.508	2.458.706.300	-2.395.879.168	399.526.641	0
	Crediti v/Regione o Provincia Autonoma per spesa corrente:	313.020.739	2.420.562.033	-2.377.977.031	355.605.741	-
ABA390	Crediti v/Regione o P.A. per quota FSR	313.020.739	2.420.562.033	-2.377.977.031	355.605.741	
ABA400	Crediti v/Regione o P.A. per mobilità attiva intraregionale	0			0	
ABA410	Crediti v/Regione o P.A. per mobilità attiva extraregionale	0			0	
ABA420	Crediti v/Regione o P.A. per acconto quota FSR	0			0	
ABA430	Crediti v/Regione o P.A. per finanziamento sanitario aggiuntivo corrente LEA	0			0	
ABA440	Crediti v/Regione o P.A. per finanziamento sanitario aggiuntivo corrente extra LEA	0			0	
ABA450	Crediti v/Regione o P.A. per spesa corrente - altro	20.894.965	38.144.267	-17.902.137	41.137.095	
ABA451	Crediti v/Regione o P.A. per spesa corrente - STP (ex D.lgs. 286/98)	2.783.805	0	0	2.783.805	
ABA461	Crediti v/Regione o P.A. per mobilità attiva internazionale	0			0	
ABA460	CREDITI V/REGIONE O P.A. PER RICERCA:	0			0	
	CREDITI V/REGIONE O P.A. PER VERSAMENTI A PATRIMONIO NETTO	440.610.727	47.823.362	-54.411.949	434.022.139	-
ABA480	Crediti v/Regione o P.A. per finanziamenti per investimenti	440.610.727	47.823.362	-54.411.949	434.022.139	
ABA490	Crediti v/Regione o P.A. per incremento fondo dotazione	0			0	
	Crediti v/Regione o P.A. per ripiano perdite:	0	0	0	0	-
ABA500	Crediti v/Regione o P.A. per ripiano perdite	0	0	0	0	
ABA510	Crediti v/Regione per copertura debiti al 31/12/2005	0			0	
ABA520	Crediti v/Regione o P.A. per ricostituzione risorse da investimenti esercizi precedenti	0			0	
ABA521	Crediti v/Regione o P.A. per contributi L. 210/92	14.589.629			14.589.629	
ABA522	Crediti v/Regione o P.A. per contributi L. 210/92 – aziende sanitarie	0			0	
	TOTALE CREDITI V/REGIONE O PROVINCIA AUTONOMA	791.899.864	2.506.529.663	-2.450.291.118	848.138.409	0

Tab. 16 – Movimentazioni dei crediti (valore nominale) – I parte

AZIENDA SANITARIA LOCALE GESTIONE RISORSE FINANZIARIE

Deliberazione del Direttore Generale N.ro 0001046/2026

CODICE MOD. SP	CREDITI (VALORE NOMINALE)	MOVIMENTI DELL'ESERCIZIO				
		Valore iniziale 01/01/2025	Incrementi	Decrementi	Valore finale 31/12/2025	*di cui per fatture da emettere*
ABA530	**CREDITI V/COMUNI**	14.624.976	3.036.788	- 4.156.517	13.505.246	3.730.384
le	*meno Note di Credito da emettere Crediti verso Comuni*	-	-	-	-	
le	*meno Fondo Svalutazione Crediti verso Comuni*	- 3.472.941	- 13.417		- 3.486.357	
ABA530		11.152.036	3.023.371	- 4.156.517	10.018.889	3.730.384
	CREDITI V/AZIENDE SANITARIE PUBBLICHE DELLA REGIONE					
ABA560	**Crediti v/Aziende sanitarie pubbliche della Regione - mobilità in compensazione**	-			-	
ABA570	**Crediti v/Aziende sanitarie pubbliche della Regione - mobilità non in compensazione**	-			-	
ABA580	**Crediti v/Aziende sanitarie pubbliche della Regione - altre prestazioni**	2.115.019	119.088.812	- 119.979.747	1.224.084	3.125
ABA580	Crediti v/Aziende sanitarie pubbliche della Regione - altre prestazioni	2.115.019	119.088.812	- 119.979.747	1.224.084	3.125
le	*meno Note di Credito da emettere Crediti verso Aziende ed Istituti Sanitari*	-	-	-	-	
	meno Fondo Svalutazione Crediti verso Aziende ed Istituti Sanitari	-	-	-	-	
ABA590	**Acconto quota FSR da distribuire**				-	
ABA591	**Crediti v/Aziende sanitarie pubbliche della Regione per anticipazione ripiano disavanzo programmato dai Piani aziendali di cui all'art. 1, comma 528, L. 208/2015**				-	
ABA600	**CREDITI V/AZIENDE SANITARIE PUBBLICHE FUORI REGIONE**	2.174.883	358.671	- 363.693	2.169.861	
ABA600	CREDITI V/AZIENDE SANITARIE PUBBLICHE FUORI REGIONE	2.320.775	358.671	- 363.693	2.315.753	-
	meno Note di Credito da emettere Crediti verso verso Aziende Sanitarie pubb fuori Regione	-			-	
	meno Fondo Svalutazione Crediti verso Aziende Sanitarie pubb fuori Regione	- 145.892			- 145.892	
ABA601	**Crediti v/Aziende sanitarie pubbliche della Regione - per Contributi da Aziende sanitarie pubbliche della Regione o Prov. Aut. (extra fondo)**	-			-	
	TOTALE CREDITI V/AZIENDE SANITARIE PUBBLICHE	4.289.902	119.447.483	- 120.343.440	3.393.945	3.125
	CREDITI V/SOCIETA' PARTECIPATE E/O ENTI DIPENDENTI	596.425	-	5.002	601.427	591.423
ABA620	**Crediti v/enti regionali:**	596.425	-	5.002	601.427	591.423
	ARPA PUGLIA	5.002			5.002	
	Fatture e ric. da emettere ad Enti della Regione	591.423		5.002	596.425	591.423
ABA630	**Crediti v/sperimentazioni gestionali:**	-	-	-	-	-
					-	
ABA640	**Crediti v/altre partecipate:**	-	-	-	-	-
					-	
ABA650	**CREDITI V/ERARIO**					
	Erario c/IRAP	5.647.592	1.992.365	- 3.771.307	3.868.650	
	Erario c/IVA	378	-	-	378	
	Erario c/IRES	1.056.384	598.586	- 1.056.971	597.999	
	ERARIO C/IRPEG	-			-	
	Altri Crediti v/ Erario	773			773	
	meno Fondo Svalutazione Crediti verso Erario	-	-	-	-	
ABA650	*Totale*	6.705.127	2.590.951	- 4.828.278	4.467.801	-
	CREDITI V/ALTRI	39.325.561	46.703.283	- 49.304.767	36.724.076	2.605.405
ABA670	**Crediti v/clienti privati**	17.831.458	36.190.134	- 31.767.236	22.254.356	2.315.696
	Crediti v/clienti privati	20.850.903	46.123.461	- 31.768.244	35.206.120	2.315.696
le	*meno Note di Credito v/clienti privati*	-			-	
	meno Fondo Svalutazione Crediti verso Clienti Privati	- 3.019.445	- 9.933.328	1.009	- 12.951.764	
ABA680	**Crediti v/gestioni liquidatorie**	1.130.402	-	- 1.120.158	10.244	-
	Crediti v/gestioni liquidatorie	1.130.402		- 1.120.158	10.244	-
					-	
ABA690	**Crediti v/altri soggetti pubblici**	1.675.371	5.793.240	- 4.391.912	3.076.699	289.709
	Crediti v/altri soggetti pubblici	1.675.371	5.796.347	- 4.391.912	3.079.806	289.709
le	*meno Note di Credito v/altri soggetti pubblici*	-	- 3.107	-	- 3.107	
	meno Fondo Svalutazione Crediti v/altri soggetti pubblici	-			-	
ABA700	**Crediti v/altri soggetti pubblici per ricerca**	-	-	-	-	-
					-	
ABA710	**Altri crediti diversi**	18.669.586	4.710.099	- 12.015.018	11.364.667	-
ABA711	*Altri crediti diversi*	27.139.800	4.710.099	- 18.693.850	13.156.049	
ABA711	*meno Fondo Svalutazione Crediti diversi*	- 8.470.214		6.678.832	- 1.791.382	
ABA712	*Note di credito da emettere (diversi)*	-			-	
ABA713	**Altri Crediti verso erogatori (privati accreditati e convenzionati) di prestazioni sanitarie**	18.744	9.810	- 10.444	18.110	-
ABA714	*Altri Crediti verso erogatori (privati accreditati e convenzionati) di prestazioni sanitarie*	18.744	9.810	- 10.444	18.110	
ABA715	*Note di credito da emettere (privati accreditati e convenzionati)*	-				
ABA714	*meno Fondo Svalutazione Crediti verso erogatori di prestazioni sanitarie*	-			-	
ABA190	TOTALE B.II) CREDITI	859.242.051	2.680.338.041	- 2.632.188.342	907.391.750	6.930.337

Tab. 17 – Movimentazioni dei crediti (valore nominale) – II parte

AZIENDA SANITARIA LOCALE BA
GESTIONE RISORSE FINANZIARIE

Allegato n.ro 1) alla Proposta N.ro 0001261/2026 - SOGGETTO A PUBBLICAZIONE

CODICE MOD. SP	FONDO SVALUTAZIONE CREDITI	Fondo svalutazione iniziale 01/01/2025	Accantonamenti	Utilizzi	Fondo svalutazione finale 31/12/2025
	CREDITI V/STATO - PARTE CORRENTE	**0**	**0**	**0**	**0**
	Crediti v/Stato per spesa corrente e acconti:	0	0	0	0
ABA201	*Crediti v/Stato per spesa corrente - FSN indistinto*	0			0
ABA220	*Crediti v/Stato per spesa corrente - FSN*	0			0
ABA230	*Crediti v/Stato per mobilità attiva extraregionale*	0			0
ABA240	*Crediti v/Stato per mobilità attiva internazionale*	0			0
ABA250	*Crediti v/Stato per acconto quota fabbisogno sanitario regionale standard*	0			0
ABA260	*Crediti v/Stato per finanziamento sanitario aggiuntivo corrente*	0			0
	Crediti v/Stato - altro:	0	0	0	0
ABA270	*Crediti v/Stato per spesa corrente - altro*	0			0
ABA271	*Crediti v/Stato per spesa corrente per STP (ex D.lgs. 286/98)*	0			0
	CREDITI V/STATO - INVESTIMENTI	**0**	**0**	**0**	**0**
ABA280	**Crediti v/Stato per finanziamenti per investimenti:**	0			0
	.....				0
	.....				0
	CREDITI V/STATO - RICERCA	**0**	**0**	**0**	**0**
ABA290	**Crediti v/Stato per ricerca corrente - Ministero della Salute**	0	0	0	0
ABA300	Crediti v/Stato per ricerca corrente - Ministero della Salute	0			0
ABA310	Crediti v/Stato per ricerca finalizzata - Ministero della Salute	0			0
ABA320	Crediti v/Stato per ricerca - altre Amministrazioni centrali	0			0
ABA330	**Crediti v/Stato per ricerca - finanziamenti per investimenti**	0			0
ABA340	**CREDITI V/PREFETTURE**	0			0
	TOTALE CREDITI V/STATO	**0**	**0**	**0**	**0**
	CREDITI V/REGIONE O P.A. PER SPESA CORRENTE	**0**	**0**	**0**	**0**
	Crediti v/Regione o P.A. per finanziamento sanitario ordinario corrente:	0	0	0	0
ABA390	*Crediti v/Regione o P.A. per quota FSR*	0		0	0
ABA400	*Crediti v/Regione o P.A. per mobilità attiva intraregionale*	0			0
ABA410	*Crediti v/Regione o P.A. per mobilità attiva extraregionale*	0			0
ABA420	*Crediti v/Regione o P.A. per acconto quota FSR*	0			0
ABA430	**Crediti v/Regione o P.A. per finanziamento sanitario aggiuntivo corrente LEA**	0			0
ABA440	**Crediti v/Regione o P.A. per finanziamento sanitario aggiuntivo corrente extra LEA**	0			0
ABA450	**Crediti v/Regione o P.A. per spesa corrente - altro**	0		0	0
ABA451	**Crediti v/Regione o P.A. per spesa corrente - STP (ex D.lgs. 286/98)**	0		0	0
ABA461	**Crediti v/Regione o P.A. per mobilità attiva internazionale**	0		0	0
ABA460	**CREDITI V/REGIONE O P.A. PER RICERCA:**	0	0	0	0
					0
	CREDITI V/REGIONE O P.A. PER VERSAMENTI A PATRIMONIO NETTO	0	0	0	0
ABA480	**Crediti v/Regione o P.A. per finanziamenti per investimenti**	0			0
ABA490	**Crediti v/Regione o P.A. per incremento fondo dotazione**	0			0
	Crediti v/Regione o P.A. per ripiano perdite:	0	0	0	0
ABA500	*Crediti v/Regione o P.A. per ripiano perdite*	0			0
ABA510	*Crediti v/Regione per copertura debiti al 31/12/2005*	0			0
ABA520	Crediti v/Regione o P.A. per ricostituzione risorse da investimenti esercizi precedenti	0			0
ABA521	**Crediti v/Regione o P.A. per contributi L. 210/92**	0			0
ABA522	**Crediti v/Regione o P.A. per contributi L. 210/92 – aziende sanitarie**	0			0
	TOTALE CREDITI V/REGIONE O PROVINCIA AUTONOMA	**0**	**0**	**0**	**0**

Tab. 18 – Movimentazioni del fondo svalutazione crediti – I parte

AZIENDA SANITARIA LOCALE BA
GESTIONE RISORSE FINANZIARIE

Deliberazione del Direttore Generale N.ro 0001046/2026

Allegato n.ro 1) alla Proposta N.ro 0001261/2026 - SOGGETTO A PUBBLICAZIONE

CODICE MOD. SP	FONDO SVALUTAZIONE CREDITI	Fondo svalutazione iniziale 01/01/2025	Accantonamenti	Utilizzi	Fondo svalutazione finale 31/12/2025
ABA530	CREDITI V/COMUNI	- 3.472.941	- 13.417	-	- 3.486.357
	Totale	- 3.472.941	- 13.417	-	- 3.486.357
	CREDITI V/AZIENDE SANITARIE PUBBLICHE DELLA REGIONE				
ABA560	Crediti v/Aziende sanitarie pubbliche della Regione - mobilità in compensazione				-
ABA570	Crediti v/Aziende sanitarie pubbliche della Regione - mobilità non in compensazione				-
ABA580	Crediti v/Aziende sanitarie pubbliche della Regione - altre prestazioni	-	-	-	-
ABA590	Acconto quota FSR da distribuire				-
ABA591	Crediti v/Aziende sanitarie pubbliche della Regione per anticipazione ripiano disavanzo programmato dai Piani aziendali di cui all'art. 1, comma 528, L. 208/2015				-
ABA600	CREDITI V/AZIENDE SANITARIE PUBBLICHE FUORI REGIONE	- 145.892	-	-	- 145.892
ABA601	Crediti v/Aziende sanitarie pubbliche della Regione - per Contributi da Aziende sanitarie pubbliche della Regione o Prov. Aut. (extra fondo)				-
	TOTALE CREDITI V/AZIENDE SANITARIE PUBBLICHE	- 145.892	-	-	- 145.892
	CREDITI V/SOCIETA' PARTECIPATE E/O ENTI DIPENDENTI	-	-	-	-
ABA620	Crediti v/enti regionali:	-	-	-	-
ABA630	Crediti v/sperimentazioni gestionali:	-	-	-	-
ABA640	Crediti v/altre partecipate:	-	-	-	-
ABA650	CREDITI V/ERARIO				
	Erario c/IRAP				
	Erario c/IVA				
	Altri Crediti verso l'Erario	-	-	-	-
	Totale	-	-	-	-
	CREDITI V/ALTRI	- 11.489.659	- 9.933.328	6.679.841	- 14.743.145
ABA670	Crediti v/clienti privati	- 3.019.445	- 9.933.328	1.009	- 12.951.764
ABA680	Crediti v/gestioni liquidatorie	-	-	-	-
ABA690	Crediti v/altri soggetti pubblici	-	-	-	-
		-	-	-	-
ABA700	Crediti v/altri soggetti pubblici per ricerca	-	-	-	-
ABA711	Altri crediti diversi	- 8.470.214	-	6.678.832	- 1.791.382
		- 8.470.214	-	6.678.832	- 1.791.382
ABA713	Altri Crediti verso erogatori (privati accreditati e convenzionati) di prestazioni sanitarie	-	-	-	-
		-	-	-	-

Tab. 19 – Movimentazioni del fondo svalutazione crediti – II parte

Allegato A

AZIENDA SANITARIA LOCALE AL
GESTIONE RISORSE FINANZIARIE

Deliberazione del Direttore Generale N.ro 0001046/2026

Allegato n.ro 1) alla Proposta N.ro 0001261/2026 - SOGGETTO A PUBBLICAZIONE

CODICE MOD. SP	CREDITI	VALORE NOMINALE DEI CREDITI AL 31/12/2025 PER ANNO DI FORMAZIONE				
		Anno 2021 e precedenti	Anno 2022	Anno 2023	Anno 2024	Anno 2025
	CREDITI V/STATO - PARTE CORRENTE	0	0	0	0	-
	Crediti v/Stato per spesa corrente e acconti:	0	0	0	0	-
ABA201	Crediti v/Stato per spesa corrente - FSN indistinto					
ABA220	Crediti v/Stato per spesa corrente - FSN					
ABA230	Crediti v/Stato per mobilità attiva extraregionale					
ABA240	Crediti v/Stato per mobilità attiva internazionale					
ABA250	Crediti v/Stato per acconto quota fabbisogno sanitario regionale standard					
ABA260	Crediti v/Stato per finanziamento sanitario aggiuntivo corrente					
	Crediti v/Stato - altro:	0	0	0	0	0
ABA270	Crediti v/Stato per spesa corrente - altro					
ABA271	Crediti v/Stato per spesa corrente per STP (ex D.lgs. 286/98)					
	CREDITI V/STATO - INVESTIMENTI	0	0	0	1.667.088	-
ABA280	Crediti v/Stato per finanziamenti per investimenti:				1.667.088	
	CREDITI V/STATO - RICERCA	4.760.229	0	0	0	-
ABA290	Crediti v/Stato per ricerca corrente - Ministero della Salute	2.380.115	0	0	0	0
ABA300	Crediti v/Stato per ricerca corrente - Ministero della Salute					
ABA310	Crediti v/Stato per ricerca finalizzata - Ministero della Salute					
ABA320	Crediti v/Stato per ricerca - altre Amministrazioni centrali					
ABA330	Crediti v/Stato per ricerca - finanziamenti per investimenti	2.380.115				
ABA340	CREDITI V/PREFETTURE					
	TOTALE CREDITI V/STATO	4.760.229	0	0	1.667.088	-
	CREDITI V/REGIONE O P.A. PER SPESA CORRENTE	19.221.731	46.628.509	6.341.268	70.918.174	256.416.958
	Crediti v/Regione o P.A. per finanziamento sanitario ordinario corrente:	14.877.927	45.071.763	5.542.765	64.423.398	225.689.889
ABA390	Crediti v/Regione o P.A. per quota FSR	14.877.927	45.071.763	5.542.765	64.423.398	225.689.889
ABA400	Crediti v/Regione o P.A. per mobilità attiva intraregionale					
ABA410	Crediti v/Regione o P.A. per mobilità attiva extraregionale					
ABA420	Crediti v/Regione o P.A. per acconto quota FSR					
ABA430	Crediti v/Regione o P.A. per finanziamento sanitario aggiuntivo corrente LEA					
ABA440	Crediti v/Regione o P.A. per finanziamento sanitario aggiuntivo corrente extra LEA					
ABA450	Crediti v/Regione o P.A. per spesa corrente - altro	1.560.000	1.556.747	798.503	6.494.776	30.727.070
ABA451	Crediti v/Regione o P.A. per spesa corrente - STP (ex D.lgs. 286/98)	2.783.805				
ABA461	Crediti v/Regione o P.A. per mobilità attiva internazionale					
ABA460	CREDITI V/REGIONE O P.A. PER RICERCA:					
	CREDITI V/REGIONE O P.A. PER VERSAMENTI A PATRIMONIO NETTO	83.962.035	166.809.893	18.699.603	117.063.887	47.486.722
ABA480	Crediti v/Regione o P.A. per finanziamenti per investimenti	83.962.035	166.809.893	18.699.603	117.063.887	47.486.722
ABA490	Crediti v/Regione o P.A. per incremento fondo dotazione					
	Crediti v/Regione o P.A. per ripiano perdite:	0	0	0	0	-
ABA500	Crediti v/Regione o P.A. per ripiano perdite					
ABA510	Crediti v/Regione per copertura debiti al 31/12/2005					
ABA520	Crediti v/Regione o P.A. per ricostituzione risorse da investimenti esercizi precedenti					
ABA521	Crediti v/Regione o P.A. per contributi L. 210/92	14.589.629	0	0	0	-
ABA522	Crediti v/Regione o P.A. per contributi L. 210/92 – aziende sanitarie					
	TOTALE CREDITI V/REGIONE O PROVINCIA AUTONOMA	117.773.395	213.438.402	25.040.870	187.982.061	303.903.681

Tab. 20 – Valore nominale dei crediti distinti per anno di formazione – I parte

AZIENDA SANITARIA LOCALE
GESTIONE RISORSE FINANZIARIE

Deliberazione del Direttore Generale N.ro 0001046/2026

CODICE MOD. SP	CREDITI	VALORE NOMINALE DEI CREDITI AL 31/12/2025 PER ANNO DI FORMAZIONE				
		Anno 2021 e precedenti	Anno 2022	Anno 2023	Anno 2024	Anno 2025
ABA530	**CREDITI V/COMUNI**	10.549.244	969.399	314.300	149.118	1.523.186
	meno Fondo Svalutazione Crediti verso Comuni	- 3.433.145	- 12.953	- 13.433	- 13.410	- 13.417
	Totale	7.116.100	956.445	300.868	135.707	1.509.769
	CREDITI V/AZIENDE SANITARIE PUBBLICHE DELLA REGIONE					
ABA560	Crediti v/Aziende sanitarie pubbliche della Regione - mobilità in compensazione					
ABA570	Crediti v/Aziende sanitarie pubbliche della Regione - mobilità non in compensazione					
ABA580	Crediti v/Aziende sanitarie pubbliche della Regione - altre prestazioni	-	-	-	632.338	591.746
ABA580	Crediti v/Aziende sanitarie pubbliche della Regione - altre prestazioni		-	-	632.338	591.746
	meno Fondo Svalutazione Crediti verso Aziende ed Istituti Sanitari					
ABA590	Acconto quota FSR da distribuire					
ABA591	Crediti v/Aziende sanitarie pubbliche della Regione per anticipazione ripiano disavanzo programmato dai Piani aziendali di cui all'art. 1, comma 528, L. 208/2015					
ABA600	**CREDITI V/AZIENDE SANITARIE PUBBLICHE FUORI REGIONE**	2.162.779	3.142	3.940	-	-
ABA600	CREDITI V/AZIENDE SANITARIE PUBBLICHE FUORI REGIONE	2.308.195	3.353	4.205	-	-
	meno Fondo Svalutazione CREDITI V/AZIENDE SANITARIE PUBBLICHE FUORI REGIONE	- 145.416	- 211	- 265	-	-
ABA601	Crediti v/Aziende sanitarie pubbliche della Regione - per Contributi da Aziende sanitarie pubbliche della Regione o Prov. Aut. (extra fondo)					
	TOTALE CREDITI V/AZIENDE SANITARIE PUBBLICHE	2.162.779	3.142	3.940	632.338	591.746
	CREDITI V/SOCIETA' PARTECIPATE E/O ENTI DIPENDENTI	591.423	-	-	5.002	5.002
ABA620	Crediti v/enti regionali:	591.423	-	-	5.002	5.002
	ARPA PUGLIA		-	-	-	-
	Altri enti regionali	591.423			5.002	5.002
ABA630	Crediti v/sperimentazioni gestionali:	-	-	-	-	-
ABA640	Crediti v/altre partecipate:	-	-	-	-	-
ABA650	**CREDITI V/ERARIO**					
	Erario c/IRAP				1.876.285	1.992.365
	Erario c/IVA		238		140	
	Erario c/IRES					598.000
	ERARIO C/IRPEG					-
	Altri Crediti v/ Erario					
	meno Fondo Svalutazione CREDITI V/ERARIO	-	773			
ABA650	*Totale*	-	1.012	-	1.876.425	2.590.365
	CREDITI V/ALTRI	19.541.410	2.120.878	1.642.149	4.916.363	8.503.277
ABA670	Crediti v/clienti privati	14.494.084	1.269.862	1.563.693	1.695.406	3.231.310
	Crediti v/clienti privati	27.088.883	1.336.493	1.645.742	1.784.304	3.350.698
	meno Fondo Svalutazione Crediti verso Clienti Privati	- 12.594.799	- 66.631	- 82.049	- 88.897	- 119.388
ABA680	Crediti v/gestioni liquidatorie	-	-	10.244	-	-
		-		10.244		
ABA690	Crediti v/altri soggetti pubblici	548.713	851.016	63.180	70.194	1.543.597
	Crediti v/altri soggetti pubblici	548.713	851.016	63.180	70.194	1.543.597
	meno Fondo Svalutazione Crediti v/altri soggetti pubblici					
ABA700	Crediti v/altri soggetti pubblici per ricerca	-	-	-	-	-
ABA710	Altri crediti diversi	4.498.613	-	5.033	3.133.145	3.727.877
ABA711	Altri crediti diversi	4.498.613	-	5.033	3.133.145	3.727.877
ABA712	Note di credito da emettere (diversi)		-	-		
ABA713	Crediti verso erogatori (privati accreditati e convenzionati) di prestazioni sanitarie				17.617	493

Tab. 21 – Valore nominale dei crediti distinti per anno di formazione – II parte

AZIENDA SANITARIA LOCALE
GESTIONE RISORSE FINANZIARIE

CODICE MOD. SP	CREDITI	VALORE NETTO DEI CREDITI AL 31/12/2025 PER SCADENZA		
		Entro 12 mesi	Tra 1 e 5 anni	Oltre 5 anni
	CREDITI V/STATO - PARTE CORRENTE	0	0	0
	Crediti v/Stato per spesa corrente e acconti:	0	0	0
ABA201	Crediti v/Stato per spesa corrente - FSN indistinto	0		
ABA220	Crediti v/Stato per spesa corrente - FSN	0		
ABA230	Crediti v/Stato per mobilità attiva extraregionale	0		
ABA240	Crediti v/Stato per mobilità attiva internazionale	0		
ABA250	Crediti v/Stato per acconto quota fabbisogno sanitario regionale standard	0		
ABA260	Crediti v/Stato per finanziamento sanitario aggiuntivo corrente	0		
	Crediti v/Stato - altro:	0	0	0
ABA270	Crediti v/Stato per spesa corrente - altro	0		
ABA271	Crediti v/Stato per spesa corrente per STP (ex D.lgs. 286/98)	0		
	CREDITI V/STATO - INVESTIMENTI	555.696	555.696	555.696
ABA280	Crediti v/Stato per finanziamenti per investimenti:	555.696	555.696	555.696
		0		
		0		
	CREDITI V/STATO - RICERCA	793.372	793.372	793.372
ABA290	Crediti v/Stato per ricerca corrente - Ministero della Salute	793.372	793.372	793.372
ABA300	Crediti v/Stato per ricerca corrente - Ministero della Salute	0		
ABA310	Crediti v/Stato per ricerca finalizzata - Ministero della Salute	0		
ABA320	Crediti v/Stato per ricerca - altre Amministrazioni centrali	0		
ABA330	Crediti v/Stato per ricerca - finanziamenti per investimenti	793.372	793.372	793.372
ABA340	CREDITI V/PREFETTURE			
	TOTALE CREDITI V/STATO	1.349.068	1.349.068	1.349.068
	CREDITI V/REGIONE O P.A. PER SPESA CORRENTE	399.526.641	0	0
	Crediti v/Regione o P.A. per finanziamento sanitario ordinario corrente:	396.742.836	0	0
ABA390	Crediti v/Regione o P.A. per quota FSR	355.605.741		
ABA400	Crediti v/Regione o P.A. per mobilità attiva intraregionale	0		
ABA410	Crediti v/Regione o P.A. per mobilità attiva extraregionale	0		
ABA420	Crediti v/Regione o P.A. per acconto quota FSR	0		
ABA430	Crediti v/Regione o P.A. per finanziamento sanitario aggiuntivo corrente LEA	0		
ABA440	Crediti v/Regione o P.A. per finanziamento sanitario aggiuntivo corrente extra LEA	0		
ABA450	Crediti v/Regione o P.A. per spesa corrente - altro	41.137.095		
ABA451	Crediti v/Regione o P.A. per spesa corrente - STP (ex D.lgs. 286/98)	2.783.805		
ABA461	Crediti v/Regione o P.A. per mobilità attiva internazionale	0		
ABA460	CREDITI V/REGIONE O P.A. PER RICERCA:	0		
	CREDITI V/REGIONE O P.A. PER VERSAMENTI A PATRIMONIO NETTO	144.674.046	144.674.046	144.674.046
ABA480	Crediti v/Regione o P.A. per finanziamenti per investimenti	144.674.046	144.674.046	144.674.046
ABA490	Crediti v/Regione o P.A. per incremento fondo dotazione	0		
	Crediti v/Regione o P.A. per ripiano perdite:	0		
ABA500	Crediti v/Regione o P.A. per ripiano perdite	0		
ABA510	Crediti v/Regione per copertura debiti al 31/12/2005	0		
ABA520	Crediti v/Regione o P.A. per ricostituzione risorse da investimenti esercizi precedenti	0		
ABA521	Crediti v/Regione o P.A. per contributi L. 210/92	14.589.629		
ABA522	Crediti v/Regione o P.A. per contributi L. 210/92 – aziende sanitarie	0		
	TOTALE CREDITI V/REGIONE O PROVINCIA AUTONOMA	558.790.316	144.674.046	144.674.046

Tab. 22 – Valore netto dei crediti per anno di scadenza – I parte

AZIENDA SANITARIA LOCALE
GESTIONE RISORSE FINANZIARIE

Allegato n.ro 1) alla Proposta N.ro 0001261/2026 - SOGGETTO A PUBBLICAZIONE

CODICE MOD. SP	CREDITI	VALORE NETTO DEI CREDITI AL 31/12/2025 PER SCADENZA		
		Entro 12 mesi	Tra 1 e 5 anni	Oltre 5 anni
ABA530	CREDITI V/COMUNI	6.752.623	6.752.623	
	meno Fondo Svalutazione Crediti verso Comuni		- 3.486.357	
ABA530	Totale	6.752.623	3.266.266	-
	CREDITI V/AZIENDE SANITARIE PUBBLICHE DELLA REGIONE			
ABA560	Crediti v/Aziende sanitarie pubbliche della Regione - mobilità in compensazione	-	-	-
ABA570	Crediti v/Aziende sanitarie pubbliche della Regione - mobilità non in compensazione	-	-	-
ABA580	Crediti v/Aziende sanitarie pubbliche della Regione - altre prestazioni	612.042	612.042	-
ABA580	Crediti v/Aziende sanitarie pubbliche della Regione - altre prestazioni	612.042	612.042	
	meno Fondo Svalutazione Crediti verso Aziende ed Istituti Sanitari	-	-	
ABA590	Acconto quota FSR da distribuire	-	-	-
ABA591	Crediti v/Aziende sanitarie pubbliche della Regione per anticipazione ripiano disavanzo programmato dai Piani aziendali di cui all'art. 1, comma 528, L. 208/2015	-	-	-
ABA600	CREDITI V/AZIENDE SANITARIE PUBBLICHE FUORI REGIONE	1.084.930	1.084.930	-
ABA600	CREDITI V/AZIENDE SANITARIE PUBBLICHE FUORI REGIONE	1.157.876	1.157.876	
	meno Fondo Svalutazione Crediti verso Aziende Sanitarie pubb fuori Regione	- 72.946	- 72.946	
ABA601	Crediti v/Aziende sanitarie pubbliche della Regione - per Contributi da Aziende sanitarie pubbliche della Regione o Prov. Aut. (extra fondo)	-	-	-
	TOTALE CREDITI V/AZIENDE SANITARIE PUBBLICHE	1.696.972	1.696.972	-
	CREDITI V/SOCIETA' PARTECIPATE E/O ENTI DIPENDENTI			
ABA620	Crediti v/enti regionali:	601.427		
ABA630	Crediti v/sperimentazioni gestionali:			
ABA640	Crediti v/altre partecipate:			
	Totale	601.427	-	-
ABA650	CREDITI V/ERARIO			
	Erario c/IRAP	3.868.650	-	
	Erario c/IVA	378		
	Erario c/IRES	597.999		
	Erario c/IRPEG	-		
	Altri Crediti v/ Erario	773		
	meno Fondo Svalutazione Crediti V/Erario			
ABA650	Totale	4.467.801	-	-
	CREDITI V/ALTRI			
ABA670	Crediti v/clienti privati	-	22.254.356	-
	Crediti v/clienti privati		35.206.120	
	meno Fondo Svalutazione Crediti verso Clienti Privati		- 12.951.764	
ABA680	Crediti v/gestioni liquidatorie	-	-	10.244
		-	0	10.244
		-	-	-
ABA690	Crediti v/altri soggetti pubblici	-	3.076.699	-
		-	3.076.699	-
		-	-	-
ABA700	Crediti v/altri soggetti pubblici per ricerca	-	-	-
		-	-	-
		-	-	-
ABA710	Altri crediti diversi	-	11.364.667	-
		-	11.364.667	-
		-	-	-
ABA713	Altri Crediti verso erogatori (privati accreditati e convenzionati) di prestazioni sanitarie	-	18.110	-
		-	18.110	-
		-	-	-
	Totale	-	36.695.723	10.244

Tab. 23 – Valore netto dei crediti per anno di scadenza – II parte

AZIENDA SANITARIA LOCALE BA GESTIONE RISORSE FINANZIARIE

Deliberazione del Direttore Generale N.ro 0001046/2026

Allegato n.ro 1) alla Proposta N.ro 0001261/2026 - SOGGETTO A PUBBLICAZIONE

Crediti v/Stato

I Crediti v/Stato per finanziamenti per investimenti, pari ad €/mgl 1.667 al 31 dicembre 2025, assegnati nel 2024, si riferiscono a finanziamenti PNRR relativi a: - "*Avviso Multimisura 1.1 e 1.2 - Infrastrutture digitali e abilitazione al Cloud*" di cui al decreto della Presidenza del Consiglio dei Ministri n. 48-1/2022. Nel corso del 2025 non risultano movimentazioni.

I Crediti v/Stato per finanziamenti per investimenti - ricerca, pari a €/mgl 2.380, includono i contributi assegnati nel 2020 per un importo pari a €/mgl 2.922 e incassati nel corso del 2023 per €/mgl 542; i crediti residui si riferiscono a finanziamenti di cui all'art. 2 del DL 34/2020 che, al fine della gestione dell'emergenza epidemiologica Covid 19, ha previsto l'adozione da parte delle Regioni di piani di riorganizzazione per il potenziamento della rete ospedaliera, di fatto definiti con DGR 1079/2020. Tali interventi sono rendicontati direttamente alla Protezione Civile Nazionale. La somma del suddetto finanziamento, spettante alla Regione Puglia, era stata definita dal comma 11 dell'art. 2 del DL 34/2020, mentre il riepilogo degli interventi per l'ASL BA, come comunicato con Nota Regione Puglia – Dipartimento Promozione della Salute e del Benessere Animale – Sezione Amministrazione, Finanza e Controllo in Sanità-Sport per Tutti Prot. AOO_168/PROT/19/05/2021/1353 (ad oggetto "*Urgente – Bilancio di esercizio 2020 – Verifica Rendicontazione Investimenti ex D.L. 34/2020 e relativa registrazione contabile*"), era stato inviato con PEC della suddetta Sezione del 19 maggio 2021.

Nel corso del 2025 è stato incassato il credito riferito ai fondi previsti dal D.L n. 50/2022, per il residuo di €/mgl 1.226 (il credito iscritto nel 2024 era pari €/mgl 2.452 e incassato nel 2024 per €/mgl 1.226). Tale credito era riferito alla richiesta, da parte della ASL BA, di accesso al Fondo per l'adeguamento dei prezzi di materiali da costruzione di cui all'art. 26, comma 4, lett. b), del D.L. n. 50/2022, convertito, con modificazioni, dalla legge 15 luglio 2022, n. 91, per le lavorazioni eseguite e contabilizzate per diversi progetti.

Crediti v/Regione

I crediti verso la Regione, a qualunque titolo, sono stati riconciliati con i competenti uffici regionali ai fini del consolidamento in capo alla GSA. Essi ammontano nel complesso ad **€/mgl 848.138** con un incremento complessivo di €/mgl 56.239 rispetto al precedente esercizio.

I ***crediti v/ Regione per quota FSR corrente***, pari ad ***€/mgl 364.618***, hanno subito un significativo incremento rispetto al saldo al 31/12/2024 pari a €/mgl 51.597.

Tale voce si è movimentata nel 2025 anche per i crediti per assegnazioni all'EE Miulli e ICS Maugeri, che, tuttavia, al 31/12/2025 risultano pari a zero.

Il valore residuo al 31 dicembre 2025 si riferisce alla quota FSR relativa all'anno 2025 per €/mgl 234.702, all'anno 2024 per €/mgl 64.423, all'anno 2023 per €/mgl 5.543, all'anno 2022 per €/mgl 45.072, all'anno 2021 per €/mgl 1, all'anno 2019 per €/mgl 3.893, oltre alla quota FSR dell'anno 2017 (€/mgl 7.718) e dell'anno 2013 (€/mgl 3.266).

Le assegnazioni per l'anno 2025, inizialmente fissate nella misura di quelle comunicate ai fini della predisposizione del Conto Economico al IV trimestre 2025-Preconsuntivo 2025, di cui alle note Regione Puglia, Dipartimento Promozione della Salute e del Benessere Animale, Sezione Bilancio della Sanità e dello Sport, prot. n. 0076301 del 12/02/2026, avente ad oggetto: "*CE IV trimestre 2025 – Assegnazioni provvisorie e ulteriori indicazioni*" e prot. n. 0079471 del 13/02/2026, avente ad oggetto: "*Aggiornamento Quota Indistinta e Indistinta finalizzata – CE IV trimestre 2025.*", sono state successivamente modificate e/o integrate con:

- nota Regione Puglia – Dipartimento Promozione della Salute e del Benessere Animale, Sezione Bilancio della Sanità e dello Sport, prot. n. 171383/2026 del 30/03/2026 avente ad oggetto "*Linee guida Bilancio di Esercizio 2025 ai sensi del comma 8 dell'art. 32 del D.lgs. n. 118/2011. Adempimenti e scadenze.*", con la quale sono state comunicate le linee guida per la compilazione del conto economico 2025 e le assegnazioni regionali provvisorie per l'anno 2025, nelle more dell'approvazione della Deliberazione di Giunta Regionale di Riparto;

AZIENDA SANITARIA LOCALE BA GESTIONE RISORSE FINANZIARIE

Deliberazione del Direttore Generale N.ro 0001046/2026

Allegato n.ro 1) alla Proposta N.ro 0001261/2026 - SOGGETTO A PUBBLICAZIONE

- nota Mail della Sezione Bilancio della Sanità e dello Sport della Regione Puglia del 10.04.2026 avente ad oggetto "*Assegnazioni definitive e richiesta di riclassifica_Bilancio 2025*", con la quale sono state comunicate le assegnazioni definitive, che saranno formalizzate con successiva determinazione regionale, e venivano comunicate alcune riclassifiche;
- Nota Regione Puglia, Dipartimento Promozione della Salute e del Benessere Animale, Sezione Bilancio della Sanità e dello Sport, prot. n. 0231309 del 27.04.2026, avente ad oggetto: "*Bilancio d'esercizio 2025 – Trasmissione della Determinazione Dirigenziale UOR 005 n. 8 del 24 aprile 2026.*", con la quale veniva trasmessa dai competenti uffici regionali la determinazione avente ad oggetto "*Assegnazioni delle risorse del Fondo Sanitario Regionale per il bilancio d'esercizio 2025, in favore degli Enti del Servizio Sanitario Regionale.*", che conferma le assegnazioni regionali comunicate con le sopra menzionate nota n. 0171383 del 30.03.2026 e Nota mail del 10.04.2026, nelle more dell'approvazione da parte della Giunta Regionale del Riparto delle risorse per l'esercizio 2025 del Servizio Sanitario Regionale

Nel complesso, le suddette comunicazioni hanno definito le assegnazioni nei termini di seguito indicati:

1. **Assegnazione indistinta** per l'anno 2025 pari a **€/mgl 2.327.695**;

2. **Valori di mobilità** attiva e passiva e relativo **sbilancio negativo** pari a **€/mgl 491.029**;

3. **Assegnazioni vincolate** del FSN pari a **€/mgl 61.553**, riferito a:

   - quote vincolate agli obiettivi di Piano sanitario; per €/mgl 19.882;
   - fondo per farmaci innovativi per €/mgl 19.242;
   - risorse per il potenziamento dell'assistenza territoriale, ai sensi dell'articolo 1, comma 274, della legge n. 234 del 2021 per €/mgl 12.233;
   - medicina penitenziaria per €/mgl 3.302;
   - finanziamento corso di formazione medicina generale per €/mgl 1.659;
   - contributo per emersione stranieri per €/mgl 4.526;
   - contributo per farmacia dei servizi per €/mgl 699;
   - contributo per Superamento OPG per €/mgl 10.

4. **Payback** per **€/mgl 45.640**, riferito a Pay-back per superamento del tetto della spesa farmaceutica ospedaliera per €/mgl 35.868 e ad ulteriore Pay-back per €/mgl 9.772.

Quanto sopra per un valore complessivo pari a **€/mgl 2.434.888**, al lordo dello sbilancio negativo di mobilità.

Con Delibera di Giunta Regionale n. 1009 del 22/07/2025 avente ad oggetto "*Riparto delle risorse del Servizio Sanitario Regionale (S.S.R.) per l'esercizio 2024 e disposizioni finanziarie per l'esercizio 2025.*" è stato fissato, tra l'altro, il budget provvisorio per l'acquisto e la distribuzione dei farmaci PHT del 2025, servizio affidato all'ASL di Bari dal 1.1.2017, pari a quello dell'esercizio 2024, per un totale di 208,6 milioni annui, oltre al budget, tra gli altri progetti, per la copertura delle spese di funzionamento PHT, pari a €/mgl 300. Tale ultimo budget per la copertura delle spese di funzionamento PHT è stato modificato con nota Regione Puglia – Dipartimento Promozione della Salute e del Benessere Animale, Sezione Bilancio della Sanità e dello Sport, prot. n. 171383/2026 del 30/03/2026 avente ad oggetto "*Linee guida Bilancio di Esercizio 2025 ai sensi del comma 8 dell'art. 32 del D.lgs. n. 118/2011. Adempimenti e scadenze.*", e determinato in €/mgl 377.

Si è tenuto conto, inoltre, del budget per le funzioni del Pronto Soccorso CBH presso Mater Dei (la cui attività, giusta DGR n. 982 del 06/07/2016, è iniziata a far data dal 1° agosto 2016) per un totale di 7,5 milioni di euro. Tale importo risulta in linea con quello riportato nella Delibera di Giunta Regionale n. 2243 del 21/12/2017 avente ad oggetto "*Progetti obiettivo a valere sul Fondo Sanitario Regionale. Programmazione per il triennio 2017-2020.*", e si può ritenere confermato dalla Delibera di Giunta Regionale n. 1009 del 22/07/2025 avente ad oggetto "*Riparto delle risorse del Servizio Sanitario Regionale (S.S.R.) per l'esercizio 2024 e disposizioni finanziarie per l'esercizio 2025.*", che stabilisce di "*di autorizzare il Servizio Gestione Sanitaria Accentrata della Sezione Bilancio della Sanità e dello Sport ad effettuare i conguagli, sulla base delle assegnazioni definitive 2024, contributi e somministrazione diretta farmaci di cui all'allegato A della presente deliberazione sulla base delle disponibilità di cassa del perimetro sanitario regionale*". Infatti, in forza di quest'ultima DGR 1009/2025, la Regione ha continuato ad erogare mensilmente, anche nel

AZIENDA SANITARIA LOCALE BA
GESTIONE RISORSE FINANZIARIE

Deliberazione del Direttore Generale N.ro 0001046/2026

Allegato n.ro 1) alla Proposta N.ro 0001261/2026 - SOGGETTO A PUBBLICAZIONE

corso del 2025, un acconto di €/mgl 500 per finanziamento Pronto Soccorso Mater Dei, pari all'importo da riconoscere mensilmente, a titolo di acconto, alla società "CBH – Città di Bari Hospital SpA" (e che costituisce l'equivalente di € 7.500.000/12 mesi*80%). Tale importo, inoltre, é stato da ultimo comunicato con la suddetta nota Regione Puglia – Dipartimento Promozione della Salute e del Benessere Animale, Sezione Bilancio della Sanità e dello Sport, prot. n. 171383/2026 del 30/03/2026 avente ad oggetto "*Linee guida Bilancio di Esercizio 2025 ai sensi del comma 8 dell'art. 32 del D.lgs. n. 118/2011. Adempimenti e scadenze.*".

I suddetti **Crediti v/Regione o Provincia Autonoma per quota FSR** comprendono, altresì, tra i più rilevanti:

- ***crediti per finanziamento Accordo integrativo MMG, PLS, 118 da DIEF*** pari a **€/mgl 12.332**, di cui €/mgl 7.892 per Medici di medicina generale e €/mgl 4.440 per pediatri di libera scelta, come risultanti dalla suddetta nota Regione Puglia – Dipartimento Promozione della Salute e del Benessere Animale, Sezione Bilancio della Sanità e dello Sport, prot. n. 171383/2026 del 30/03/2026 avente ad oggetto "*Linee guida Bilancio di Esercizio 2025 ai sensi del comma 8 dell'art. 32 del D.lgs. n. 118/2011. Adempimenti e scadenze.*", modificati con nota Mail della Sezione Bilancio della Sanità e dello Sport della Regione Puglia del 10.04.2026 avente ad oggetto "*Assegnazioni definitive e richiesta di riclassifica_Bilancio 2025*", oltre al finanziamento per CSM per €/mgl 813 e per NPIA per €/mgl 572 come dalla suddetta Regionale prot. n. 171383/2026 del 30/03/2026;

- ***crediti per contributi***, riferiti a ***Contributi da Ministero della Salute (extra fondo)***, pari a **€/mgl 17.012** per l'anno 2025, come risultanti dalla suddetta nota Regione Puglia – Dipartimento Promozione della Salute e del Benessere Animale, Sezione Bilancio della Sanità e dello Sport, prot. n. 171383/2026 del 30/03/2026 avente ad oggetto "*Linee guida Bilancio di Esercizio 2025 ai sensi del comma 8 dell'art. 32 del D.lgs. n. 118/2011. Adempimenti e scadenze.*", modificati con nota Mail della Sezione Bilancio della Sanità e dello Sport della Regione Puglia del 10.04.2026 avente ad oggetto "*Assegnazioni definitive e richiesta di riclassifica_Bilancio 2025*". Nel dettaglio:

    - PNRR - M6.C1 – Int. 1 - Sub-Investimento 1.2.1 "Casa come primo luogo di cura (ADI)" * 2025 - quota MMG per €/mgl 11.112;

    - PNRR - M6.C1 – Int. 1 - Sub-Investimento 1.2.1 "Casa come primo luogo di cura (ADI)" * 2025 - quota PLS per €/mgl 374;

    - PNRR - M6.C1 – Int. 1 - Sub-Investimento 1.2.1 "Casa come primo luogo di cura (ADI)" 2025* per €/mgl 5.526

- ***crediti per contributi***, riferiti al finanziamento per Incremento fondi contrattuali personale dipendente, per adeguamento dell'indennità di Pronto Soccorso per gli anni 2022/2023/2024, pari a **€/mgl 3.111**, come dalla suddetta nota Regione Puglia – Dipartimento Promozione della Salute e del Benessere Animale, Sezione Bilancio della Sanità e dello Sport, prot. n. 171383/2026 del 30/03/2026 avente ad oggetto "*Linee guida Bilancio di Esercizio 2025 ai sensi del comma 8 dell'art. 32 del D.lgs. n. 118/2011. Adempimenti e scadenze.*".

Con riferimento alle somme "***Assegnazione PHT***" riferite all'assegnazione per l'acquisto e la distribuzione dei farmaci PHT, servizio affidato all'ASL di Bari dal 1.1.2017, il credito si è azzerato al 31.12.2025. Per tale funzione la Delibera di Giunta n. 847 del 17/06/2024 (ad oggetto "*Riparto delle risorse del S.S.R. per l'esercizio 2023 e disposizioni finanziarie per l'esercizio 2024.*") fissa un budget di 203,1 milioni annui. Nel corso dell'anno 2025 risultano incassati i crediti riferiti all'anno 2024 per €/mgl 5.389 e, nel contempo, risultano incassate somme per il finanziamento del 2025 superiori a quanto rilevato come costi di competenza della funzione PHT, per un importo pari a €/mgl 9.218: tale somma è stata quindi rilevata come debiti v/ la Regione.

Come disposto dai competenti uffici regionali, nel 2023 si era proceduto a stornare il credito v/ Regione per assegnazione al Miulli, a fronte dello storno del debito v/ il medesimo EE Miulli, per un totale di €/mgl 13.844, e riferito all'anno 2020 (€/mgl 3.360), all'anno 2021 (€/mgl 2.769) e all'anno 2022 (€/mgl 7.715). Tali somme erano riferite ai tetti di spesa definiti

AZIENDA SANITARIA LOCALE BA
GESTIONE RISORSE FINANZIARIE

Deliberazione del Direttore Generale N.ro 0001046/2026

Allegato n.ro 1) alla Proposta N.ro 0001261/2026 - SOGGETTO A PUBBLICAZIONE

dai DIEF per specifica assegnazione del FSR dei diversi anni, al netto somme incassate nei diversi anni. Tali crediti avevano come contropartita i debiti verso il predetto ente, iscritti nella voce "*Altri debiti*", in quanto la ASL BARI funge da mero intermediario e riceve le somme dalla Regione per erogarle al medesimo E.E. Miulli.

Nel presente bilancio, non si rilevano crediti per "*assegnazione DIEF Miulli*", mentre si è rilevato il debito v/ la Regione al 31/12/2025 pari **€/mgl 925** riferito alle somme incassate e per le quali non si è ancora proceduto all'erogazione all'EE Miulli al 31/12/2025 in mancanza del ricevimento di adeguata documentazione amministrativa e gestionale dall'ente stesso, dettagliate come segue:

- somma incassata dall'ASL BA per erogazioni a favore del Miulli per complessivi €/mgl 5.841, riferita a: - finanziamento tamponi Covid del 2020/2021/2022 e per progetto liste di attesa 2022/2023 pari a €/mgl 1.902 (la somma complessiva incassata nel 2024, pari a €/mgl 11.402, è stata erogata all'EE Miulli sempre nel 2024 per un importo di €/mgl 9.500, quindi con un residuo non erogato al 31/12/2024 pari a €/mgl 1.902); - finanziamento per ricognizione costi Covid del 2020/2021/2022 e per progetto liste di attesa 2023 pari a €/mgl 3.939: tale finanziamento pari a €/mgl 5.041 é stato incassato nel 2025 ed erogato all'EE Miulli per un importo di €/mgl 1.102. A fronte delle somme incassate e non pagate sopra descritte pari a complessivi €/mgl 5.841, risultano erogate all'EE Miulli somme per complessivi €/mgl 5.483, con un residuo non erogato al 31/12/2025 pari a **€/mgl 357**;

- somma incassata dall'ASL BA per IMA-SCA a favore del Miulli per **€/mgl 568**: la somma incassata, come da Determina Dirigenziale n. 468 del 2024 (relativa alle attività di interventi di Angioplastica Primaria eseguite nell'ambito della rete IMA per il 2023 dall'Ente Ecclesiastico Ospedale Generale "F. Miulli"), non è stata erogata in attesa delle verifiche tecnico sanitarie.

I crediti per "***assegnazione DIEF Maugeri***" non sono presenti nel bilancio 2025, in quanto su disposizioni regionali nel 2023, come per l'EE Miulli, si era proceduto a stornare il credito v/ Regione per assegnazione all'IRCSS Maugeri, a fronte dello storno del debito v/ il medesimo Istituto, per un totale di €/mgl 1.290, e riferito all'anno 2020 (€/mgl 426), all'anno 2021 (€/mgl 432) e all'anno 2022 (€/mgl 432). Tali somme erano riferite ai tetti di spesa definiti dai DIEF per specifica assegnazione del FSR dei diversi anni, al netto somme incassate nei diversi anni. Tali crediti avevano avuto come contropartita i debiti verso il predetto Istituto, iscritti nella voce "*Altri debiti*", in quanto anche in questo caso la ASL BARI funge da intermediario e riceve le somme dalla Regione per erogarle al medesimo IRCSS Maugeri. Si rilevano, tuttavia, debiti v/ IRCCS Maugeri al 31/12/2025 pari a €/mgl 1.277, riferibili a somma incassata dall'ASL BA nel 2020, a titolo di acconto prestazioni riferite agli anni 2017, 2018 e 2019, pari a €/mgl 426 per ciascun anno: tali somme sono state erogate dalla Regione ma non ancora liquidate al suddetto IRCCS in attesa della definizione dei conguagli nei confronti del medesimo Istituto.

Il dettaglio dei **Crediti v/Regione o P.A. per spesa corrente – altro** è riportato nella tabella seguente e confrontato con i dati del 2024.

AZIENDA SANITARIA LOCALE BA
GESTIONE RISORSE FINANZIARIE

Deliberazione del Direttore Generale N.ro 0001046/2026

Allegato n.ro 1) alla Proposta N.ro 0001261/2026 - SOGGETTO A PUBBLICAZIONE

Importi in €uro

Crediti v/regione per spesa corrente - Altro	SALDO AL 31.12.2025	SALDO AL 31.12.2024	VARIAZIONE 2025/2024
CONTRIBUTO IRREGOLARI	0	4.922.994	- 4.922.994
Contributi Legge 210	14.589.629	14.589.629	-
Contributi rimborsi spese trapiantati	1.866.044	1.727.271	138.773
Contributi TBC	450	450	-
Metodo ABA	705.086	566.611	138.475
Progetti DIEF	2.472.376	2.392.248	80.128
OPG	41.752	31.418	10.334
CREDITO PER STP/ENI (CREDITO V/ PREFETTURA FINO AL 2016)	2.783.805	2.783.805	-
IMA-SCA	3.439.315	1.700.000	1.739.315
Autismo per bambini affetti da disturbo dello spettro autistico	2.441.040	2.441.040	-
FARMACIE RURALI	204.000	126.000	78.000
CONTRIBUTI FARMACIE DEI SERVIZI E REMUNERAZ. AGGIUNTIVA	3.066.805	-	3.066.805
RIMBORSO SPESE PERSONALE ESPERTO CONTABILE	950.138	950.138	-
RIMBORSO SPESE PERSONALE COMANDATO	466.817	257.939	208.879
BORSE STUDIO MMG-PNRR	90.192	90.192	-
QUOTE FINALIZZATE ANNI PRECEDENTI	-	4.442.089	- 4.442.089
Progetto regionale GENOMA - Legge Regionale n. 3/2023	6.910.816	991.600	5.919.216
GLIOBLASTOMA - DD 583 DEL 13/12/2024	200.000	200.000	-
ASSISTENZA DOMICILIARE 2024	12.992.176	-	12.992.176
FONDO PER LA SALUTE MENTALE	1.169.792	-	1.169.792
ASSISTENZA TERRITORIALE 2022/2023	2.946.121	-	2.946.121
ALZHEIMER DEMENZE	226.020	-	226.020
PROGETTO PL 12 TUTELA DEI CONSUMATORI E PREVENZIONE NUTRIZIONALI	248.000	-	248.000
CONTRIBUTO STRANIERI AA.PP.	992.603	-	992.603
Progetti finanziati ad hoc	42.038	54.976	- 12.938
TOTALE	58.845.014	38.268.398	20.576.616

Di seguito una analisi di dettaglio delle principali componenti incluse nella suddetta voce:

- I crediti per "**Contributi Legge 210**", pari ad €/mgl 14.590, sono riferiti ai crediti per somme erogate dalla ASL a tale titolo, che la Regione rifondeva su rendicontazione annuale; tali crediti sono classificati alla voce "*AB.1521 - B.II.2.c) Crediti v/Regione o Provincia Autonoma per contributi L. 210/92*". I crediti sono riferiti agli anni dal 2018 al 2020, mentre nessun credito era stato iscritto nel 2022, come da disposizioni regionali diramate in occasione della predisposizione del CE IV trimestre 2022, con Nota Regione Puglia – Dipartimento Promozione della Salute e del Benessere Animale – Sezione Amministrazione, Finanza e Controllo in Sanità – Sport per tutti, prot. A00_168/PROT/25/01/2023/732 avente ad oggetto "*Linee guida CE IV trimestre 2022 – scadenze ed adempimenti*": infatti, con tale nota si chiedeva alle Aziende Sanitarie di non iscrivere crediti e ricavi "*preso atto che il Ministero dell'Economia non ha al momento finanziato le somme per gli indennizzi (…)*". Anche per il 2025 non si è iscritto tale contributo, come da disposizioni regionali diramate in occasione della predisposizione del bilancio d'esercizio 2025, con nota Regione Puglia – Dipartimento Promozione della Salute e del Benessere Animale, Sezione Bilancio della Sanità e dello Sport, prot. n. 171383/2026 del 30/03/2026 avente ad oggetto "*Linee guida Bilancio di Esercizio 2025 ai sensi del comma 8 dell'art. 32 del D.lgs. n. 118/2011. Adempimenti e scadenze.*";

- I crediti per "***Contributi rimborsi spese trapiantati***", pari ad €/mgl 1.866, sono riferiti alle somme erogate ai pazienti trapiantati negli anni dal 2020 al 2025 (€/mgl 530 nel 2020 e 2021, per ciascun anno, €/mgl 150 per il 2022, €/mgl 266 per il 2023, €/mgl 251 nel 2024 ed €/mgl 1399 per il 2025);

- I crediti per la realizzazione di "***Progetti DIEF***", pari ad €/mgl 2.472, sono riferiti ai crediti correlati ai costi sostenuti per la realizzazione di progetti nell'anno 2025 per un totale di €/mgl 827 e riferiti a: - "*Progetto Screening molecolare prenatale non invasivo*" per €/mgl 474; - "*Progetto Screening neonatale atrofia muscolare e spinale*" per €/mgl 353. Tali crediti sono confermati da nota Regione Puglia – Dipartimento Promozione della Salute e del Benessere Animale, Sezione Bilancio della Sanità e dello Sport, prot. n. 171383/2026 del 30/03/2026 avente ad oggetto "*Linee guida Bilancio di Esercizio 2025 ai sensi del comma 8 dell'art. 32 del D.lgs. n. 118/2011. Adempimenti e scadenze.*". Tali crediti per "***Progetti DIEF***" sono riferiti anche a progetti dell'anno 2023 e dell'anno 2024 relativi a *Spese di funzionamento PHT*" per €/mgl 300 per ciascun anno, e dell'anno 2022 per un totale di €/mgl 545, e riferiti a "*Spese di funzionamento PHT*" per €/mgl 295 e ad "*Autismo per bambini affetti da disturbo dello spettro autistico*" per €/mgl 250. Si rilevano, inoltre, crediti per i costi sostenuti nel 2020 e nel 2021 per il progetto "*Autismo per bambini affetti da disturbo dello spettro autistico*", pari a €/mgl 250 per ciascun anno;

AZIENDA SANITARIA LOCALE BA
GESTIONE RISORSE FINANZIARIE

Deliberazione del Direttore Generale N.ro 0001046/2026

Allegato n.ro 1) alla Proposta N.ro 0001261/2026 - SOGGETTO A PUBBLICAZIONE

- I "***crediti per STP/Eni***, già iscritti in esercizi precedenti come crediti v/ la Prefettura, per rimborso prestazioni urgenti o essenziali (ricoveri e prestazioni ambulatoriali) rese a stranieri STP non iscritti al SSR, prestazioni erogate dalle macrostrutture aziendali e dalle Case di Cura private accreditate insistenti sul territorio della ASL BA, sono pari a €/mgl 2.784. Come stabilito con legge di bilancio 23 dicembre 2016 n. 232, il Ministero della Salute provvederà al rimborso delle suddette prestazioni rese a stranieri, gestito sino al 31/12/2016 dal Ministero dell'Interno, con riallocazione al bilancio del Ministero della Salute, che provvederà al rimborso alle Aziende Sanitarie per il tramite delle Regioni e Province autonome, sulla base delle rendicontazioni contabili all'acquisizione della necessaria documentazione sanitaria e amministrativa. In particolare, la riclassifica dell'importo del credito di € 2.784 tra i crediti v/ Regione è stata operata nel 2017 e gli stessi non sono soggetti a svalutazione giusta nota prot. AOO_168/PROT/28/03/2018/294 del Dirigente della Sezione Amministrazione, Finanza e Controllo del Dipartimento Promozione della salute, del benessere sociale e dello sport della Regione Puglia;

- I crediti per "***IMA-SCA***", pari ad €/mgl 3.439, sono riferiti alle prestazioni da parte delle Case di Cura convenzionate per l'anno 2025 (€/mgl 1.739) e per l'anno 2024 (€/mgl 1.700), correlate alla realizzazione di una rete regionale per IMA (infarto del miocardio acuto) e SCA (Sindrome coronarica acuta) al fine di garantire la terapia appropriata in tempi rapidi a tutti i pazienti con sindromi coronariche acute, il cui progetto è stato implementato con DGR 397/2008. Per l'anno 2025, i relativi costi risultano rilevati nel fatturato complessivo, di cui si dirà nel successivo paragrafo "**24 - Acquisti di servizi**", da parte delle case di Cura convenzionate. Tali somme sono iscritte sulla base della Delibera di Giunta Regionale n. 1009 del 22/07/2025 (ad oggetto ""*Riparto delle risorse del Servizio Sanitario Regionale (S.S.R.) per l'esercizio 2024 e disposizioni finanziarie per l'esercizio 2025.*"") in quanto previste nella tabella "*M - Funzioni, Assegnazioni e Progetti*" per l'anno 2024, e confermate per l'anno 2025 con nota Regione Puglia – Dipartimento Promozione della Salute e del Benessere Animale, Sezione Bilancio della Sanità e dello Sport, prot. n. 171383/2026 del 30/03/2026 avente ad oggetto "*Linee guida Bilancio di Esercizio 2025 ai sensi del comma 8 dell'art. 32 del D.lgs. n. 118/2011. Adempimenti e scadenze.*". I crediti vengono riconosciuti solo se relativi a prestazioni eccedenti i tetti di spesa contrattualizzati per la disciplina di riferimento. Le somme sono validate dalla Regione;

- I crediti per "***Autismo per bambini affetti da disturbo dello spettro autistico***", pari ad €/mgl 2.441, sono relativi alla DGR n. 1198/2024 incremento fondo per acquisto di prestazioni da strutture accreditate dedicate alla salute mentale età adulta, come da nota Regione Puglia – Dipartimento Promozione della Salute e del Benessere Animale, prot. n. 0215688/2025 del 24/04/2025 avente ad oggetto "*Bilancio d'esercizio 2024 – Assegnazioni del F.S.R. – Altre assegnazioni e altri trasferimenti da bilancio.*";

- I crediti per "***contributi farmacie dei servizi e remunerazione aggiuntiva***" pari complessivamente a €/mgl 3.066 si riferiscono a finanziamenti riconosciuti nel 2025 per: - prestazioni delle farmacie dei servizi per €/mgl 2.085; - remunerazione aggiuntiva farmacie convenzionate per €/mgl 758; - risorse per l'esenzione delle percentuali di sconto per le farmacie con fatturato annuo inferiore a 150.000 euro, per €/mgl 224. I contributi sono riconosciuti con nota Regione Puglia – Dipartimento Promozione della Salute e del Benessere Animale, Sezione Bilancio della Sanità e dello Sport, prot. n. 171383/2026 del 30/03/2026 avente ad oggetto "*Linee guida Bilancio di Esercizio 2025 ai sensi del comma 8 dell'art. 32 del D.lgs. n. 118/2011. Adempimenti e scadenze.*";

- I crediti per "***Progetto regionale GENOMA***", pari ad €/mgl 6.911, di cui €/mgl 5.919 per l'anno 2025 e €/mgl 992 per l'anno 2024, come da Legge Regionale Puglia n. 3 del 2023;

- I crediti per "**Assistenza domiciliare 2024**" pari a €/mgl 12.992 relativi ai contributi di cui al DM 23 gennaio 2023 - M6, C1, I1.2: "Casa come primo luogo di cura e telemedicina" - Sub-investimento 1.2.1. Sub-misura: "Assistenza domiciliare" 2024, come da nota Regione Puglia – Dipartimento Promozione della Salute e del Benessere Animale, Sezione Bilancio della Sanità e dello Sport, prot. n. 171383/2026 del 30/03/2026 avente ad oggetto "*Linee guida Bilancio di Esercizio 2025 ai sensi del comma 8 dell'art. 32 del D.lgs. n. 118/2011. Adempimenti e scadenze.*"

- I crediti per "**Assistenza territoriale 2022/2023**" pari a €/mgl 2.946 relativi a risorse per potenziamento dell'assistenza territoriale per l'anno 2022 (€/mgl 1.073) e per l'anno 2023 (€/mgl 1.873).

AZIENDA SANITARIA LOCALE BA GESTIONE RISORSE FINANZIARIE

Deliberazione del Direttore Generale N.ro 0001046/2026

Allegato n.ro 1) alla Proposta N.ro 0001261/2026 - SOGGETTO A PUBBLICAZIONE

I ***crediti v/Regione o P.A. – patrimonio netto***, ammontano nel complesso ad €/mgl 434.022 al 31.12.2025 contro €/mgl 440.611 del precedente esercizio.

Tali crediti sono costituiti dai crediti per contributi in c/capitale relativi a finanziamenti deliberati e non ancora incassati. Tali contributi si riferiscono anche a progetti di edilizia sanitaria finanziati con Legge 11 marzo 1988, n. 67, art. n. 20, ai Fondi FESR e PAC/POC, oltre a crediti per interventi PNRR di cui alla DGR 1023/2022 avente ad oggetto "*PNRR Missione 6 Salute. Assegnazione risorse alle Aziende Sanitarie - Delega attività ai sensi dell'art. 5 del CIS.*".

Nella tabella 22 sopra riportata, che dettaglia il *Valore netto dei crediti per anno di scadenza*, la scadenza dei crediti v/ Regione per finanziamenti per investimenti è stabilita convenzionalmente, sulla base di stime di massima, prevedendo di incassare 1/3 della somma entro l'anno successivo, e la restante parte in due quote, di pari importo, tra 1 e 5 anni e oltre 5 anni. La stima si è resa necessaria in quanto non si conoscono i tempi effettivi di realizzazione dei lavori e, soprattutto, i tempi di erogazione da parte della Regione.

I progetti finanziati nell'anno 2025 sono pari a €/mgl 47.487.

Nel corso delle operazioni di riconciliazione con i competenti uffici regionali, si è proceduto a rettificare/integrare i crediti rilevati negli esercizi precedenti, al fine di allineare le risultanze contabili all'importo effettivo del credito per i diversi progetti. La rettifica dei crediti, come da verifiche degli uffici regionali degli atti a supporto, è risultata pari a - €/mgl 2.576 che, sommata al totale dei progetti finanziati nel 2025 pari a €/mgl 47.487, ha determinato una variazione netta dei crediti pari a €/mgl 44.911.

Le riscossioni del 2025 sono pari complessivamente a €/mgl 51.500, riferiti principalmente:

- per €/mgl 26.845 a contributi riconosciuti nel 2024 per per investimenti effettuati nel 2024 (€/mgl 14.922);
- per €/mgl 12.152 a contributi riconosciuti nel 2022, riferiti essenzialmente a finanziamenti PNRR per €/mgl 10.319;
- per €/mgl 2.797 a contributi riconosciuti nel 2019.
- per €/mgl 8.548 a contributi riconosciuti e iscritti nel 2017;

La tabella seguente riporta il dettaglio dei crediti per incremento di patrimonio netto deliberati.

AZIENDA SANITARIA LOCALE
GESTIONE RISORSE FINANZIARIE

Deliberazione del Direttore Generale N.ro 0001046/2026

CODICE MOD. SP	DETTAGLIO CREDITI PER INCREMENTI DI PATRIMONIO NETTO DELIBERATI	Delibera n°/anno	Importo delibera	Riscosso negli esercizi precedenti (-)	Consistenza iniziale	Importo nuove deliberazioni	Riscossioni (-)	Consistenza finale
ABA280	**Crediti v/Stato per finanziamenti per investimenti**		**1.829.467**	**- 162.369**	**1.667.088**	**-**	**-**	**1.667.088**
	PNRR AVVISO MISURA 1.4.3 "ADOZIONE PIATTAFORMA PAGOPA" - FINANZIAMENTI DECRETO 128-1/2022	PRESIDENZA CONSIGLIO MINISTRI - DECRETO 128-1/2022	132.849	-132.849	-			-
	PNRR AVVISO MISURA 1.4.3 "ADOZIONE APPIO" - FINANZIAMENTO DECRETO 130-1/2022	PRESIDENZA CONSIGLIO MINISTRI - DECRETO 130-1/2022	29.520	-29.520	-			-
	PNRR AVVISO MULTIMISURA 1.1.E 1.2 "INFRASTRUTTURE DIGITALI E ABILITAZIONE AL CLOUD" - FINANZIAMENTO DECRETO 48-1/2022	PRESIDENZA CONSIGLIO MINISTRI - DECRETO 48-1/2022	1.667.088	0	1.667.088			1.667.088
ABA480	**Crediti v/Regione o Provincia Autonoma per finanziamenti per investimenti**		**826.578.768**	**- 385.968.041**	**440.610.727**	**44.911.143**	**- 51.499.730**	**434.022.139**
	PROGRAMMA STRALCIO 2007	D.G.R. N. 520/2007	76.413.333	-70.175.465	6.237.868			6.237.868
	PROGRAMMA STRALCIO 2004	D.G.R. N. 329/2004	105.584.462	-102.087.474	4.496.988			4.496.988
	LIBERO-PROFESSIONALE INTRAMURARIA	D.G.R. N. 1534/2013	6.400.000	-6.201.285	198.715	-	-	198.715
	ALTRI INTERVENTI		28.093.136	- 24.378.776	3.714.361	-	-	3.714.361
	DI VENERE OCULISTICA	D.G.R. N. 351/2008	180.000	-175.363	4.637	-		4.637
	ATTREZZATURE OSP MURGIA	D.G.R. N. 430/2006	18.400.000	-18.400.000	-	-		-
	P.O. DI VENERE PERCORSI ORIZZONTALI - VERTICALI	D.G.R. N. 3565/1998	9.513.136	-5.803.412	3.709.724	-		3.709.724
	NUOVI 2016		66.377.353	-41.047.958	25.329.395	0	0	25.329.395
	PO CONVERSANO RICONVERSIONE RMN DET.RP 005/2016	A.D. N. 5 del 28/01/2016	1.800.000	-1.800.000	-			-
	NUOVO OSP MONOPOLI/FASANO	D. G.R. N. 2787/2012	64.000.000	-39.247.958	24.752.042			24.752.042
	PO MONOPOLI MEDICINA TRASFUSIONALE P. A00146/1537/2014	A.D. N. 416 de 28/11/2014	577.353	0	577.353			577.353
	COFINANZIAM.REGIONALE PER INVEST. 2017	*DIR. SEZ. AFC prot. AOO_158/PROT/28/03/2018/294*	5.000.000	-5.000.000	-	-		-
	NUOVI FINANZIAMENTI 2017		53.670.926	-31.146.929	22.523.997	-1.534.928	-8.548.798	12.440.270
	LABORATORIO RIAB.PSICHIATRICA ARTI SCENICHE CTO	A.D. N. 293 del 14.11.2018	2.000.000	0	2.000.000	- 156.964	- 1.843.036	-
	ACQUISIZIONE DOTAZIONI APPARECCHIATURE AMBULANZE	D.G.R. N. 1937/2016	1.600.000	-1.600.000	0			-
	INTERVENTI STRUTTURALI PO GIOIA DEL COLLE	D.G.R. N. 1937/2016	1.750.000	- 425.697	1.324.303			1.324.303
	RIFUNZIONAL. STABILE VIA S. DOMENICO GRAVINA	A.D. N. 419 del 10.11.2017	2.900.000	- 800.000	2.100.000	- 124.533	- 1.975.467	-
	ACQUISIZIONE STRUMENTALE PER IMMOBILE VIA FANI MURAT	D.G.R. N. 1937/2016	2.963.329	-2.963.329	0			-
	INTERVENTI STRUTTURALI CENTRO RISVEGLI TRIGGIANO	D.G.R. N. 1937/2016	3.000.000	-1.363.980	1.636.020			1.636.020
	40 ECOTOMOGRAFI PER STRUTTURE OSPEDALIERE	A.D. N. 5 del 28.01.2016	2.999.742	-2.999.742	0			-
	NORMAT. ANTICENDIO PERCORSI ORIZZ/VERT. PO PUTIGNANO	A.D. N. 303 del 21.07.2017	3.200.000	0	3.200.000		- 1.872.549	1.327.451
	TOMOGRAFI E RMN PER MONOPOLI/SAN PAOLO		3.820.000	-3.820.000	0			-
	REALIZZAZIONE PTA RUVO DI PUGLIA	D.G.R. N. 1937/2016	4.400.000	- 2.302.392	2.097.608	- 383.418	- 1.714.190	-
	RIQUALIFICAZ. RAIBILITAZIONE PSICHIAT. SEDI DI BARI	A.D. N. 419 del 10.11.2017	5.000.000	- 1.400.000	3.600.000	- 768.570		2.831.430
	POTENZIAMENTO ASSIST. TERRITORIALE E DOMICILIARE	A.D. N. 419 del 10.11.2017	7.000.000	-6.675.578	324.422			324.422
	NORMAT. ANTICENDIO PO SAN PAOLO BLOCCO OPERATORIO	A.D. N. 303 del 21.07.2017	7.500.000	-3.850.390	3.649.610			3.649.610
	ANGIOGRAFI PO S. PAOLO	A.D. N. 5 del 28.01.2016	951.612	-951.612	0			-
	INTERVENTI STRUTTURALI PO MOLFETTA	D.G.R. N. 1937/2016	861.527	- 861.527	0			-
	11 COLONNE ENDOSCOPICHE PER I PPOO DELLA ASL	A.D. N. 5 del 28.01.2016	1.027.681	-1.027.681	0			-
	RSA/GUARDIA MEDICA/118 DI NOICATTARO	A.D. N. 419 del 10.11.2017	1.350.000	- 105.000	1.245.000	- 101.444	- 1.143.556	-
	LAVORI ED ATTREZZATURE PO CONVERSANO	A.D. N. 5 del 28.01.2016	1.347.034	0	1.347.034			1.347.034
	NUOVI FINANZIAMENTI 2018		22.000.000	- 15.618.713	6.381.287	-	-	6.381.287
	Antincendio P.O. San Giacomo di Monopoli	A.D. N. 237 del 09.10.2018	1.500.000		1.500.000			1.500.000
	Antincendio P.O. Di Venere	A.D. N. 237 del 09.10.2018	4.500.000	-3.320.640	1.179.360			1.179.360
	Piastra osp. Monopoli/Fasano	A.D. N. 290 del 13.11.2018	16.000.000	-12.298.073	3.701.927			3.701.927
	NUOVI FINANZIAMENTI 2019		40.996.745	- 20.065.873	20.930.872	- 427.510	- 2.797.548	17.705.813
	CONTRIBUTO CARCERI	A.D.N. 230 del 4/12/19	270.000		270.000		- 249.058	20.942
	PO SANTERAMO	A.D.N. 39 del 11/5/2020	2.800.000	- 850.000	1.950.000			1.950.000
	HUB PO DI VENERE	A.D.N. 39 del 11/5/2020	976.000		976.000	- 203.814	- 772.186	-
	SAN CAMILLO MONOPOLI	A.D.N. 39 del 11/5/2020	1.500.000		1.500.000	- 109.510	- 1.390.490	-
	AUTOMEZZI	A.D.N. 39 del 11/5/2020	2.968.302	- 2.968.302	0			-

Tab. 25 – Dettagli crediti per incrementi di patrimonio netto – I parte

AZIENDA SANITARIA LOCALE BA
GESTIONE RISORSE FINANZIARIE

CODICE MOD. SP	DETTAGLIO CREDITI PER INCREMENTI DI PATRIMONIO NETTO DELIBERATI	Delibera n°/anno	Importo delibera	Riscosso negli esercizi precedenti (-)	Consistenza iniziale	Importo nuove deliberazioni	Riscossioni (-)	Consistenza finale
	PTA GRUMO	A.D.N. 39 del 11/5/2020	3.300.000	-400.000	2.900.000			2.900.000
	GENETICA DIVENERE	A.D.N. 39 del 11/5/2020	4.850.000		4.850.000			4.850.000
	CASASALUTEGIOVINAZZO	A.D.N. 39 del 11/5/2020	5.600.000	-1.734.661	3.865.339			3.865.339
	CSM ACQUAVIVA	A.D.N. 39 del 11/5/2020	500.000		500.000	-114.186	-385.814	-
	ENERGETICO SAN PAOLO	A.D.N. 7 del 18/01/2019	4.500.000	-2.441.985	2.058.015			2.058.015
	ENERGETICO PERINEI	A.D.N. 7 del 18/01/2019	4.499.534	-2.438.016	2.061.517			2.061.517
	FIN.BIL.AUTONOMO	A.D.N. 7 del 29/06/2020_DIR.DIP.PRO MOZ.SALUTE	9.232.909	-9.232.909	0			-
	NUOVI FINANZIAMENTI 2020		*10.227.850*	*-7.306.993*	*2.920.857*	*-19.142*	*-569.858*	*2.331.857*
	ADEGUAMENTO X19 - CORATO	DGR 1959 DEL 7/12/2020	45.000		45.000	-81.880	-126.880	-
	ADEGUAMENTO X19 - MONOPOLI	DGR 1959 DEL 7/12/2020	59.000		59.000	-59.000		-
	ADEGUAMENTO X19 - TRIGGIANO	DGR 1959 DEL 7/12/2020	60.000		60.000	-9.980	-50.020	-
	ADEGUAMENTO X19 - SANPAOLO	DGR 1959 DEL 7/12/2020	60.000		60.000	-254.760	-314.760	-
	ADEGUAMENTO X19 - MOLFETTA	DGR 1959 DEL 7/12/2020	112.000		112.000	-33.802	-78.198	-
	ADEGUAMENTO X19 - PUTIGNANO	DGR 1959 DEL 7/12/2020	112.000		112.000	-112.000		-
	ADEGUAMENTO X19 - DIVENERE	DGR 1959 DEL 7/12/2020	141.000		141.000	-141.000		-
	RIDUZIONE DEI TEMPI DI ATTESA	DD 139 DEL 3/7/2020	1.626.014	-599.609	1.026.405			1.026.405
	IMPLEMENTAZIONE SIST.INFORMATIVO X RETE TRASFUSIONALE	DGR 208 DEL 25/2/2020	1.305.453		1.305.453			1.305.453
	ACQUISTO LICENZE,SERVIZI MANUTENZIONE DI DATABASE	NOTA REGIONE 081/28.7.2020/3827	6.707.384	-6.707.384	0			-
	NUOVI FINANZIAMENTI 2021		*4.074.994*	*-4.074.994*	-	-	-	-
	PROGETTO ORL	DGR 826 24/5/2021	1.558.629	-1.558.629	0			-
	PROGETTO ISTEROSCPIA	DGR 826 24/5/2021	1.118.073	-1.118.073	0			-
	PROGETTO PREVENZIONE CARCINOMA COLON RETTALE	DGR 826 24/5/2021	1.398.292	-1.398.292	0			-
	NUOVI FINANZIAMENTI 2022		*197.713.183*	*-18.170.451*	*179.542.732*	*-580.819*	*-12.152.020*	*166.809.893*
	AMBULATORIO MOBILE X RECLUTAMENTO DONATORI MIDOLLO OSSEO	DEL.REG. 189 DEL 21/2/2022	100.000	-100.000	0	0		0
	REALIZZ.OFFICINA SERV.TRASFUSIONALEPO TRIGGIANO	AD 142 DEL 6/10/2022	3.038.094		3.038.094			3.038.094
	RIQUAL. ALA OVEST NOCI E REALIZZ. POLIFUNZIONALE TERRITORIALE	AD 142 DEL 6/10/2022	489.000		489.000	-26.506	-462.494	-
	COMPLET. DELLA DIAGNOSTICA RADIOL.OGICA SPECIAL. DELLA ASL BA	AD 142 DEL 6/10/2022	3.241.877	-3.241.877	0			-
	FINANZIAMENTO PER RSA MOLA	AD 210 DEL 13/12/2022	1.900.000		1.900.000	-529.659	-1.370.341	-
	FINANZIAMENTO PER RSA MODUGNO	AD 210 DEL 13/12/2022	3.570.000		3.570.000	-24.654		3.545.346
	FORNITURA LICENZE ORACLE	DIP.PROT.04/11/2022/7406	12.470.998	-12.470.998	0			-
	FINANZIAMENTO PNRR COT	DGR 1023 del 19/7/2022	2.062.000		2.062.000		-206.200	1.855.800
	FINANZIAMENTO PNRR COT DEVICE	DGR 1023 del 19/7/2022	1.159.200	6.194	1.165.394			1.165.394
	FINAZIAMENTO PNRR COT INTERCONNESSIONE	DGR 1023 del 19/7/2022	853.714		853.714			853.714
	FINANZIAMENTO PNRR OSPEDALI DI COMUNITA'	DGR 1023 del 19/7/2022	21.835.800		21.835.800		-1.572.400	20.263.400
	FINANZIAMENTO PNRR CASE DI COMUNITA'	DGR 1023 del 19/7/2022	50.248.000		50.248.000		-4.764.800	45.483.200
	FINANZIAMENTO PNRR DIGITALIZZAZIONE DEA	DGR 1023 del 19/7/2022	31.789.130	-1.141.180	30.647.950		-2.245.246	28.402.704
	FINANZIAMENTO PNRR GRANDI APPARECCHIATURE	DGR 1023 del 19/7/2022	13.031.500	-1.222.590	11.808.910			11.808.910
	FINANZIAMENTO PNRR OSPEDALE SICURO PNRR	DGR 1023 del 19/7/2022	15.305.391		15.305.391		-1.530.539	13.774.852
	FINANZIAMENTO PNRR OSPEDALE SICURO PNC	DGR 1023 del 19/7/2022	36.618.478		36.618.478			36.618.478
	NUOVI FINANZIAMENTI 2023		*35.332.319*	*-16.032.716*	*19.299.603*	*-13.180*	*-586.820*	*18.699.603*
	POTEZIAMENTO RSA DI LOCOROTONDO	DD 42 DEL 15/3/2023	955.000		955.000			955.000
	FONDI FOI - CASE COMUNITA'	DD245 DEL 7/12/2023-DGR1706/2023	6.862.786		6.862.786			6.862.786
	FONDI FOI - COT	DD245 DEL 7/12/2023-DGR1706/2023	264.412		264.412			264.412
	FONDI FOI - OSPEDALI COMUNITA'	DD245 DEL 7/12/2023-DGR1706/2023	2.978.391		2.978.391			2.978.391
	FONDI FOI - PNRR OSPEDALE SICURO	DD245 DEL 7/12/2023-DGR1706/2023	2.298.699		2.298.699			2.298.699
	FONDI FOI - PNC OSPEDALE SICURO	DD245 DEL 7/12/2023-DGR1706/2023	5.340.315		5.340.315			5.340.315
	ASSEGNAZIONE PER INVESTIMENTI SOSTENTI NEL 2023	D.D. DIP.PROM.SALUTE-SEZIONE BILANCIO DELLA SANITA E DELLO SPORT-SERV.GSA N. 334 DEL 24/04/2024	16.032.716	-16.032.716	0			-
	CONTRIBUTO PER ACQUISTO E DISTRIBUZIONE CALOTTE REFR	DD 618 13/6/2022 E DD 1918 29/11/2023	600.000		600.000	-13.180	-586.820	-

Tab. 25 – Dettagli crediti per incrementi di patrimonio netto – II parte

AZIENDA SANITARIA LOCALE BA GESTIONE RISORSE FINANZIARIE

Allegato n.ro 1) alla Proposta N.ro 0001261/2026 - SOGGETTO A PUBBLICAZIONE

CODICE MOD. SP	DETTAGLIO CREDITI PER INCREMENTI DI PATRIMONIO NETTO DELIBERATI	Delibera n°/anno	Importo delibera	Riscosso negli esercizi precedenti (-)	Consistenza iniziale	Importo nuove deliberazioni	Riscossioni (-)	Consistenza finale
	NUOVI FINANZIAMENTI 2024		*144.308.573*	*-400.000*	*143.908.573*	-	*-26.844.686*	*117.063.887*
	INVESTIMENTO PER "PNC SALUTE AMBIENTE BIODIVERSITA' E CLIMA"	DGR 1921/2023	3.536.744		3.536.744		-2.813.823	722.921
	LAVORI NUOVA UNITA MEDICINA PROTETTA PO SAN PAOLO	NOTA REG PROT 441480 DEL 12/9/24	2.980.000		2.980.000			2.980.000
	ARREDI ED ATTREZZATURE PO MONOPOLI FASANO	DGR 987 DEL 17/7/23	84.500.000		84.500.000		-8.545.724	75.954.276
	PNRR VALORIZZAZIONE E POTENZ. RICERCA BIOMEDICA - CAPOFILA ASL BA	DGR 1644 DEL 27/11/23	1.000.000	-400.000	600.000			600.000
	INFRASTRUTTURE STRADALI OSP. MONOPOLI FASANO CUP D65F220014300002	LR N. 1 DEL 15/2/2016 ART.17	13.000.000		13.000.000		-563.166	12.436.834
	RIQUALIFICAZIONE OSPEDALE SAN PAOLO	DGR 987 DEL 17/7/23	6.178.638		6.178.638			6.178.638
	RIQUALIFICAZIONE OSPEDALE DI VENERE	DGR 987 DEL 17/7/23	6.833.818		6.833.818			6.833.818
	ATTREZZATURE PER LA REALIZZAZIONE DI IMPIANTI ECMO (OSSIGENAZIONE EXTRACORPOREA A MEMBRANA) PER LE TERAPIE INTENSIVE	AD 168 DEL 23/9/2024	634.400		634.400			634.400
	DOTAZIONI TECNOLOGICHE PER NEUROCHIRURGIA DI VENERE APPARECCHIATURA NEURONAVIGATORE	AD 199 DEL 31/10/2024	848.000		848.000			848.000
	DOTAZIONI STRUMENTALI SALE OPERATORIE DI VENERE	AD 207 DEL 12/11/2024	5.615.000		5.615.000			5.615.000
	DOTAZIONI STRUMENTALI SALE OPERATORIE DEI PRESIDI OSPEDALIERI DELLA ASL BARI	AD 207 DEL 12/11/2024	4.260.000		4.260.000			4.260.000
	ASSEGNAZIONE A COPERTURA INVESTIMENTI CON FONDI PROPRI ANNO 2024	NOTA REGIONE PUGLIA DIPARTIMENTO PROMOZIONE DELLA SALUTE E DEL BENESSERE AVVALE PROT. 215568 DEL 24/04/2025	14.921.973		14.921.973		-14.921.973	-
	NUOVI FINANZIAMENTI 2025		-	-	-	47.486.722	-	47.486.722
	LAVORI PER UO DI PRONTO SOCCORSO DEL PO MONOPOLI	AD 41 DEL 14/3/2023				244.539		244.539
	ACQUISTO ARCO STERILE PER PERINEI	AD 300 DEL 17/11/2025				547.189		547.189
	ACQUISTO 2 SISTEMI PER VIDEOLAPAROSCOPIA PER PERINEI	AD 191 DEL 08/8/2025				839.929		839.929
	ACQUISTO SISTEMA ANGIOGRAFIA PER PERINEI	AD 189 DEL 08/8/2025				1.282.349		1.282.349
	ACQUISTO CALOTTE REFRIGERANTI ANNUALITA'2025	AD 969 DEL 7/7/2025				200.000		200.000
	RIFUNZIONALIZZAZIONE EX CENTRALE DEL LATTE BARI	AD 327 DEL 2/12/2025				16.000.000		16.000.000
	COMPLETAMENTO OSPEDALE COMUNITA' BARI CUP D95F22000510006	AD 327 DEL 2/12/2025				5.261.955		5.261.955
	COMPLETAMENTO CASA COMUNITA' BARI CUP D95F22000520006	AD 327 DEL 2/12/2025				2.811.326		2.811.326
	REALIZZAZIONE SERVIZIO INFRASTRUTTURA REGIONALE DI TELEMEDICIN	AD 354 DEL 10/12/2025				1.919.320		1.919.320
	RISTRUTTURAZIONE CTO CUP D96G19000550006	AD371 DEL 19/12/2025				6.000.000		6.000.000
	RIFUNZIONALIZZAZIONE CENTRO DISTURBI ALIMENTARI CUP D92C2400040	AD371 DEL 19/12/2025				4.000.000		4.000.000
	LAVORI CENTRALE TERMICA CUP D54E22001590001	AD 317 DEL 25/11/2025				1.000.000		1.000.000
	LAVORI DI SOSTITUZIONE INFISSI PO MOLFETTA-TRIGGIANO-MONOPOLI-G	AD 317 DEL 25/11/2025				5.000.000		5.000.000
	POSTI LETTO TERAPIA INTENSIVA - MOLFETTA	AD 384 DEL 23/12/2025				753.313		753.313
	POSTI LETTO TERAPIA INTENSIVA - CORATO	AD 384 DEL 23/12/2025				795.514		795.514
	POSTI LETTO TERAPIA INTENSIVA - PUTIGNANO	AD 384 DEL 23/12/2025				207.431		207.431
	POSTI LETTO TERAPIA INTENSIVA - ALTAMURA	AD 384 DEL 23/12/2025				110.325		110.325
	POSTI LETTO TERAPIA INTENSIVA - BARI	AD 384 DEL 23/12/2025				51.485		51.485
	POSTI LETTO TERAPIA INTENSIVA - MONOPOLI	AD 384 DEL 23/12/2025				60.430		60.430
	POSTI LETTO TERAPIA INTENSIVA - CORATO	AD 384 DEL 23/12/2025				73.252		73.252
	POSTI LETTO TERAPIA INTENSIVA - PUTIGNANO	AD 384 DEL 23/12/2025				65.301		65.301
	POSTI LETTO TERAPIA INTENSIVA - BARI	AD 384 DEL 23/12/2025				100.833		100.833
	POSTI LETTO TERAPIA INTENSIVA - MOLFETTA	AD 384 DEL 23/12/2025				59.834		59.834
	POSTI LETTO TERAPIA INTENSIVA - ALTAMURA	AD 384 DEL 23/12/2025				33.147		33.147
	POSTI LETTO TERAPIA INTENSIVA - DIVENERE	AD 384 DEL 23/12/2025				69.249		69.249
	FESR		*29.385.894*	*-24.260.415*	*5.125.480*	-	-	*5.125.480*
	OPERE PUBBLICHE FONDI EUROPEI	A.D. N. 368 DEL19.11.2009	18.401.460	-18.886.273	484.813			484.813
	OPERE PUBBLICHE FONDI EUROPEI	A.D. N. 532 DEL 16.12.2011	9.765.092	-4.829.642	4.935.450			4.935.450
	OPERE PUBBLICHE FONDI EUROPEI	A.D. N. 349 DEL 09.10.2012	674.842	0	674.842			674.842
	OPERE PUBBLICHE FONDI EUROPEI	A.D. N. 419 DEL 26.11.2012	544.500	-544.500	0			-
ABA490	**Crediti v/Regione o Provincia Autonoma per incremento fondo dotazione**							
	Inserire dettaglio							
ABA500	**Crediti v/Regione o Provincia Autonoma per ripiano perdite**							
	Inserire dettaglio							
ABA510	**Crediti v/Regione per copertura debiti al 31/12/2005**							
	Inserire dettaglio							
ABA520	**Crediti v/Regione o Provincia Autonoma per ricostituzione risorse da investimenti esercizi precedenti**							
	Inserire dettaglio							
	Totale		**828.408.225**	**-386.130.410**	**442.277.815**	**44.911.143**	**-51.499.730**	**435.689.227**

Tab. 25 – Dettagli crediti per incrementi di patrimonio netto – III parte

AZIENDA SANITARIA LOCALE GESTIONE RISORSE FINANZIARIE

Deliberazione del Direttore Generale N.ro 0001046/2026

Allegato n.ro 1) alla Proposta N.ro 0001261/2026 - SOGGETTO A PUBBLICAZIONE

A fronte dei lavori e delle opere complementari sono stati concessi negli anni pregressi finanziamenti in c/capitale, contabilmente trasferiti all'IRCCS Oncologico "Giovanni Paolo II" di Bari, con un residuo finanziamento da incassare pari a €/mgl 1.213, inclusi nella voce "PROGRAMMA STRALCIO 2004" di cui alla tabella sopra riportata. Tale credito residuo, a seguito di accordi richiamati nella Delibera DG dell'ASL BA n. 507/2015, sarà utilizzato per regolarizzare le spese connesse al collaudo e ad un giudizio in corso con una ditta fornitrice e successivamente trasferito all'IRCCS Oncologico con successivo provvedimento, previa richiesta da parte del medesimo Istituto.

In sede di predisposizione del bilancio d'esercizio 2025, tutte le voci di credito verso la Regione per investimenti sono state riconciliate con i competenti uffici regionali, che con Nota Regione Puglia, Dipartimento Promozione della Salute e del Benessere Animale, Sezione Bilancio della Sanità e dello Sport, prot. n. 0231530 del 27.04.2026, avente ad oggetto "*Certificazione crediti e debiti v/Regione – Bilancio di esercizio 2025.*", confermava gli importi iscritti nel bilancio 2025 e venivano trasmessi, nell'Allegato 1, i crediti v/Regione per spesa corrente e, nell'Allegato 2, i crediti v/Regione per Finanziamenti per InvestimentiLa presenza di crediti di elevata anzianità di iscrizione, pertanto, non costituisce un pregiudizio rispetto alla possibilità di realizzo.

Nell'anno 2025 non sono stati rilevati contributi per ripiano perdite in quanto risulta già azzerata la voce "*Perdite di anni precedenti*".

Crediti verso Comuni

Tale voce, pari nel complesso ad €/mgl 10.019 al 31.12.2025 (€/mgl 11.152 nel precedente esercizio), si compone come segue:

- Crediti verso Comuni per un valore netto di €/mgl 3.599 (di cui €/mgl 7.032 di valore nominale ed €/mgl 3.433 di fondo svalutazione crediti) relativi, prevalentemente, a crediti per servizi prestati da parte dell'ASL BA nei confronti dei Comuni (servizio di trasporto e assistenza ai disabili, visite fiscali, sorveglianza sanitaria);

- Credito per anticipazione quota trasporto assistiti e disabili per un valore di €/mgl 66 relativi a fatture rifiutate negli anni precedenti;

- Crediti verso altri enti pubblici (ministeri, ecc.) per un valore netto di €/mgl 2.624 (di cui €/mgl 2.677 di valore nominale ed €/mgl 53 di fondo svalutazione crediti), i cui partitari, che prima dell'entrata in vigore del D. Lgs 118/2011 erano riconducibili al medesimo mastro, saranno oggetto di progressiva riclassificazione, anche a seguito del completamento delle operazioni correlate all'utilizzo a regime del nuovo sistema gestionale regionale MOSS;

- Fatture da emettere per €/mgl 3.642, riferiti ai Comuni per €/mgl 3.572, prevalentemente per rimborsi per le spese per il servizio di trasporto disabili nei limiti della quota prevista a carico dei Comuni dall'art. 46 della legge regionale 4/2010.

- Fondo svalutazione crediti per €/mgl 3.486.

Con riferimento ai crediti per rimborso spese per il trasporto disabili, l'Azienda, sulla base di precedenti controversie instauratesi con alcuni Comuni, ha avviato già nel corso degli anni precedenti azioni al fine di verificare l'esigibilità di tali crediti.

Le numerose interlocuzioni, svolte già in precedenti esercizi, tra gli uffici competenti della ASL (Area Gestione Risorse Finanziarie, Area Servizi Socio Sanitari, Area Patrimonio) e i comuni interessati, in alcuni casi, hanno determinato il completo recupero dei crediti vantati, in altri la formulazione di ipotesi di accordo transattivo. In altri casi nei quali era presente un contenzioso, sono state avviate interlocuzioni al fine di addivenire ad una soluzione bonaria delle pretese creditorie, tenendo conto del medesimo contenzioso.

AZIENDA SANITARIA LOCALE BA
GESTIONE RISORSE FINANZIARIE

Deliberazione del Direttore Generale N.ro 0001046/2026

Allegato n.ro 1) alla Proposta N.ro 0001261/2026 - SOGGETTO A PUBBLICAZIONE

Permangono, tuttavia, Comuni che, nonostante le diverse diffide, hanno dimostrato totale disinteresse rifiutando a priori qualunque occasione di incontro/confronto e per i quali si ravvisa la necessità di dare impulso a procedure monitorie per il recupero in via giudiziale. Tra questi, risultano presenti Comuni per i quali risulta in essere un contezioso, sia con sentenze sfavorevoli che con sentenze favorevoli per la ASL BA, e si registrano anche enti per i quali non è stato al momento avviato alcun recupero forzoso del credito. Già in precedenti esercizi, è stata informata la Struttura Legale della ASL BA, per i conseguenti provvedimenti di recupero somme nei confronti dei Comuni morosi.

A seguito degli incontri con i diversi Comuni, è stato possibile reperire per gli anni 2019 e 2020, in alcuni casi, le risultanze contabili dei debiti iscritti nei rendiconti finanziari dei medesimi enti, al fine di verificarne la corrispondenza con le risultanze della contabilità generale e contabilità settoriale clienti/fornitori della ASL ovvero di identificare le eventuali rettifiche da effettuare nei partitari, anche per tener conto di eventuali controdeduzioni dei Comuni a seguito verifica di debiti già iscritti nei rendiconti finanziari dei diversi Comuni. Tali operazioni, peraltro correlate all'attività di circolarizzazione dei rapporti debito/credito, già avviate nell'ambito del processo di redazione dei bilanci di precedenti esercizi, si sono concluse ad oggi, consentendo, anche per il tramite di procedure alternative al mero riscontro di Comuni, la quadratura dei partitari dei crediti v/ Comuni con le risultanze di contabilità generale.

All'esito delle suddette azioni, nel corso del 2024 e del 2025 sono state incassate fatture emesse nei confronti dei Comuni, rispettivamente, per €/mgl 1.209 e €/mgl 2.701.

Preso atto che con la Deliberazione n. 167/2024/PRSS, acclarata al prot. dell'Ente al n. 160035 del 27/12/2024, la Corte dei Conti in riferimento ai Bilanci di Esercizio relativi alle annualità 2020, 2021 e 2022 di questa Azienda Sanitaria, ha rilevato tra l'altro la criticità nella riscossione dei crediti verso i comuni per il rimborso della quota di compartecipazione al servizio di trasporto utenti disabili, la Direzione strategica aziendale, con DDG n. 14 del 07/01/2025, ha ritenuto opportuno procedere alla individuazione di apposito Gruppo di Lavoro allo scopo di definire puntualmente la situazione creditoria/debitoria in essere ed attivare un piano di azione ed elaborare una proposta di modello organizzativo da adottare in seno all'Azienda ASL BA.

In particolare, l'obiettivo della Direzione è quello di addivenire alla puntuale individuazione delle Macrostrutture competenti e relative procedure amministrativo-contabili, finalizzate sia alla rimozione delle criticità segnalate dalla Corte dei Conti nella predetta Deliberazione n. 167/2024/PRSS in materia di *"Riscossione dei crediti verso i comuni per il rimborso della quota di compartecipazione al servizio trasporto utenti disabili"* sia all'individuazione della procedura ordinaria da adottare da parte di questa Azienda Sanitaria.

Tutto ciò premesso, la Direzione Aziendale, nel mese di marzo 2026, facendo seguito agli incontri tenutisi nei precedenti mesi di Settembre, Ottobre e Novembre 2025, ha formalmente invitato i singoli Comuni per i quali al 31/01/2026 risulta un credito residuo iscritto in Bilancio ASL, a calendarizzare nel più breve tempo possibile un incontro al fine di pervenire a soluzioni condivise in materia di recupero crediti da trasporto disabili.

In ossequio al Principio Contabile OIC 15, si è proceduto alla rideterminazione del fondo svalutazione crediti "*a livello di portafoglio*", raggruppando i crediti sulla base di caratteristiche di rischio di credito simili.

Nello specifico si è proceduto alla svalutazione applicando ai seguenti raggruppamenti le percentuali di seguito riportate:

Raggruppamenti	% Svalutazione
Crediti v/ Comuni ante 2007 con sentenze favorevoli alla ASL	0%
Crediti v/ Comuni ante 2007 con sentenze sfavorevoli alla ASL	100%
Crediti v/ Comuni ante 2007 non in contenzioso e non documentati	100%
Crediti v/ Comuni dal 2007 al 10/2014	50%
Crediti v/ Comuni dal 10/2014 a 11/2019 (gara del 2014)	0%
Crediti v/ Comuni dal 11/2019 al 2023 (gara del 2019, con anticipazione della quota di competenza dei Comune)	0%

AZIENDA SANITARIA LOCALE BA
GESTIONE RISORSE FINANZIARIE

Deliberazione del Direttore Generale N.ro 0001046/2026

Allegato n.ro 1) alla Proposta N.ro 0001261/2026 - SOGGETTO A PUBBLICAZIONE

Per i Comuni con i quali si è pervenuti ad una definizione della situazione debitoria/creditoria, all'esito dei numerosi incontri con le Strutture dell'ASL BA, in presenza di un verbale o di un provvedimento amministrativo, non si è proceduto ad effettuare alcun accantonamento integrativo per svalutazione, ma piuttosto a rilasciare una quota del fondo preesistente.

Il valore del fondo svalutazione determinato come sopra descritto è risultato pari a €/mgl 3.486. Attraverso le operazioni sopra descritte, si è mantenuto in bilancio un valore di crediti certi, liquidi ed esigibili, collegati ad un titolo sottostante, che renderà possibile il ricorso ad azioni di recupero forzoso del credito.

I crediti verso enti pubblici sono riferiti a prestazioni rese nei confronti dei medesimi.

Con riferimento a tali crediti, a partire dal 2023, si è proceduto alla svalutazione per un importo limitato di €/mgl 13, pari a quanto accantonato nel 2024 e nel 2025.

Anche per il bilancio d'esercizio 2025 si è proceduto alla circolarizzazione delle posizioni creditorie secondo consolidate procedure operative di cui al "***Manuale delle procedure*** **amministrativo-contabili dell'ASL di Bari. Aggiornamento al 2020**" approvato con Deliberazione DG n. 1564 del 16.11.2020, ed in particolare negli Annex approvati col medesimo manuale.

Crediti verso Aziende Sanitarie Pubbliche

Tale voce, pari ad €/mgl 3.394, di cui €/mgl 3.540 di valore nominale ed €/mgl 146 di fondo svalutazione crediti, si riferisce per €/mgl 1.224 al valore nominale di crediti v/altre Asl e AO della Regione per prestazioni sanitarie non rientranti nella mobilità e per €/mgl 2.316 al valore nominale di crediti verso Aziende Sanitarie Pubbliche fuori Regione.

Con riferimento alle Aziende e Istituti Sanitari della Regione Puglia, nel corso del 2024 si era proceduto alla compensazione delle poste debitorie e creditorie delle aziende sanitarie della Regione Puglia e alla chiusura delle relative partite, come disposto con Atto dirigenziale del Dirigente della Sezione Bilancio della Sanità e dello Sport del Dipartimento Promozione della salute e del benessere animale della Regione Puglia n. 580 del 15/07/2024 avente ad oggetto "*Riconciliazione e compensazione partite intercompany delle Aziende SSR pugliesi al 31.12.2023 ex D.lgs. 118/2011.*".

Come disposto con il suddetto atto, si era proceduto a chiudere contabilmente le partite aperte nella contabilità settoriale clienti/fornitori al 31.12.2023, al netto dei pagamenti intervenuti nel corso dei primi mesi del 2024 e fino alla data di effettiva compensazione, con contestuale rilevazione in contabilità generale di compensazione delle posizioni creditorie/debitorie. Tali operazioni avevano comportato la diminuzione delle posizioni creditorie a tale titolo per complessivi €/mgl 2.468 e delle posizioni debitorie per €/mgl 483, con una contestuale rilevazione rispettivamente di Insussistenze passive v/ Aziende sanitarie pubbliche della Regione (*voce modello CE:* ***EA0470***) per €/mgl 2.468 e di Insussistenze attive v/Aziende sanitarie pubbliche della Regione (*voce modello CE:* ***EA0160)*** per €/mgl 483, e con un effetto netto negativo pari a €/mgl 1.985, così come indicato nell'atto dirigenziale in parola.

La *Sezione Amministrazione, Finanza e Controllo del Dipartimento Promozione della salute, del benessere sociale e dello sport della Regione Puglia* ha proseguito anche nel 2025 l'attività di raccordo, già avviata negli anni precedenti, finalizzata alla riconciliazione trimestrale tra le risultanze delle diverse Aziende Sanitarie e Ospedaliere e gli IRCCS pubblici della Regione Puglia.

In occasione della predisposizione del bilancio d'esercizio 2025 si è proceduto alla verifica della corrispondenza con le risultanze della contabilità generale e contabilità settoriale clienti/fornitori della ASL, attraverso la circolarizzazione di tutte le posizioni creditorie e debitorie nei confronti delle Asl, AO e IRCCS pubblici della Regione. Tale attività ha consentito, entro la data di chiusura del presente bilancio 2025, la riconciliazione dei partitari dei diversi enti con le risultanze di contabilità generale (agli altri enti sono state inviati gli esiti delle verifiche, con evidenza delle partite in riconciliazione),

AZIENDA SANITARIA LOCALE BA
GESTIONE RISORSE FINANZIARIE

Deliberazione del Direttore Generale N.ro 0001046/2026

Allegato n.ro 1) alla Proposta N.ro 0001261/2026 - SOGGETTO A PUBBLICAZIONE

e anche per gli enti che non hanno inviato il riscontro, per il tramite di procedure alternative, è stata effettuata la quadratura dei partitati dei crediti/debiti con le risultanze di contabilità generale. Di seguito il dettaglio dei crediti per singolo Ente e natura:

DETTAGLIO CREDITI INTRAREGIONALI PER SINGOLA AZIENDA	Mobilità in compensazione	Mobilità non in compensazione	Altre prestazioni
IRCCS GIOVANNI PAOLO II			-
ASL TA			228.007
POLICLINICO DI BARI			665.512
ASL LE			566
IRCCS DE BELLIS			252.110
ASL FG			20.901
ASL BT			29.359
OO.RR. DI FOGGIA			13.007
ASL BR			11.499
FT DA EMETTERE ad Asl/AO/IRCCS della Reg.			3.125
TOTALE CREDITI INTRAREGIONALI PER SINGOLA AZIENDA	-	-	1.224.084

Tab. 24 – Dettaglio crediti intraregionali per mobilità (in compensazione e non) e per altre prestazioni

Crediti verso Erario

Tale voce presenta un saldo al 31 dicembre 2025 pari a €/mgl 4.468 (al 31/12/2024 €/mgl 6.705), che riguarda quasi esclusivamente il credito per Irap (totale €/mgl 3.869) derivante essenzialmente dal beneficio maturato dalla procedura di contabilità separata ai fini fiscali per gli anni 2024 e 2025. Si segnala, inoltre, che il credito maturato per gli anni 2022 e 2023 è stato utilizzato in compensazione nell'anno 2025.

Crediti verso altri

Tale voce presenta un saldo al 31 dicembre 2025 pari a €/mgl 36.724 (€/mgl 39.326 al 31/12/2024), con un decremento pari a - €/mgl 2.601 e si riferisce per €/mgl 22.254 a **"crediti verso clienti privati"** e per €/mgl. 13.156 a **"crediti diversi"**.

Per tali crediti si è proceduto alla verifica della corrispondenza con le risultanze della contabilità generale e contabilità settoriale clienti/fornitori della ASL ovvero alla identificazione delle eventuali rettifiche da effettuare nei partitari. Tali operazioni, correlate all'attività di circolarizzazione dei rapporti debito/credito nell'ambito del processo di redazione del bilancio d'esercizio 2024, si sono concluse entro la data di approvazione del bilancio 2025, soprattutto per il tramite di procedure alternative di riscontro con le risultanze di contabilità generale.

Con riferimento ai "**Crediti per recupero ticket"**, in occasione della predisposizione del bilancio 2025 si è proceduto a riclassificare gli importi presenti al 31.12.2024 dalla voce "**Crediti diversi**" alla voce "**Crediti v/clienti privati**", con un conseguente incremento di tale ultima voce e una diminuzione dei "**Crediti diversi**".

Già in precedenti esercizi erano stati rilevati i "**Crediti per recupero ticket"** nei limiti delle somme che si riteneva di poter recuperare per errate autocertificazioni per esenzioni ticket per un totale di €/mgl 12.685, relativi agli anni 2013 e (€/mgl 689), 2014 (€/mgl 1.720), 2015 (€/mgl 1.825). Nell'anno 2019 erano già stati rilevati crediti per gli anni 2016 e

AZIENDA SANITARIA LOCALE BA GESTIONE RISORSE FINANZIARIE

Deliberazione del Direttore Generale N.ro 0001046/2026

Allegato n.ro 1) alla Proposta N.ro 0001261/2026 - SOGGETTO A PUBBLICAZIONE

2017 (i cui valori aggiornati sono, rispettivamente, pari a €/mgl 2.018 per il 2016 ed €/mgl 1.939 per il 2017), mentre nell'anno 2020 erano stati rilevati i crediti per gli anni 2018 (€/mgl 2.265) e 2019 (€/mgl 2.171) e sono stati rettificati i crediti per le annualità precedenti, sulla base di istruttoria completata dalle diverse Strutture aziendali interessate, entro la data di chiusura del bilancio 2020.

Stante l'avvenuta ricezione nel mese di agosto 2025 dei nuovi dati elaborati da SOGEI in ordine ai mancati pagamenti per l'annualità 2020 si è proceduto all'accertamento del relativo credito per l'ammontare di €/mgl 1.427.

Con riferimento alla totalità dei crediti iscritti a tale titolo, negli anni pregressi si era già proceduto alla svalutazione nella misura del 50%, anche sulla base di quanto già incassato per via bonaria con riferimento alle annualità precedenti.

Con riferimento al recupero ticket, inoltre, già nel corso dell'anno 2020 sono state attivate tutte le azioni organizzative per consentire un più efficace recupero dei crediti; in particolare, è stata fatta gara per la postalizzazione delle raccomandate, è stata attivata la funzionalità PagoPA per garantire l'abbinamento dei pagamenti, ed è stato costruito un database per consentire agli assistiti di conoscere le prestazioni oggetto di recupero. La gestione del ciclo attivo della Asl di Bari è stata in ogni caso oggetto di una ulteriore complessiva azione di efficientamento a partire dal 2023 (proseguita nel corso del 2024), attraverso l'implementazione e la messa a regime del sistema PAGO-PA per tutti i pagamenti a favore dell'amministrazione.

Preso atto che con la Deliberazione n. 167/2024/PRSS, acclarata al prot. dell'Ente al n. 160035 del 27/12/2024, la Corte dei Conti in riferimento ai Bilanci di Esercizio relativi alle annualità 2020, 2021 e 2022 di questa Azienda Sanitaria, ha rilevato tra l'altro la criticità nella riscossione dei crediti per recupero coattivo dei ticket, la Direzione Aziendale, con DDG n. 13 del 07/01/2025, ha ritenuto opportuno procedere alla individuazione di apposito Gruppo di Lavoro allo scopo di definire puntualmente la situazione creditoria in essere.

In particolare l'obiettivo della Direzione è quello di elaborare una proposta di modello organizzativo da adottare in seno all'Azienda ASL BA, con specifica individuazione delle Macrostrutture competenti e relative procedure amministrativo-contabili, finalizzato sia alla rimozione delle criticità segnalate dalla Corte dei Conti nella predetta Deliberazione n. 167/2024/PRSS in materia di "*Riscossione dei crediti per recupero coattivo dei ticket*" sia all'individuazione della procedura ordinaria da adottare da parte di questa Azienda Sanitaria.

Con nota prot. n. 89604 del 24/11/2025, la Direzione ASL, nel prendere atto della proposta di modello organizzativo formulata dal gruppo di lavoro, istituito con nota prot. n. 91897 del 30/12/2024, ha disposto l'adozione del nuovo modello organizzativo ASL BA in materia di riscossione (anche coattiva, attraverso la convenzione stipulata dall'Azienda con l'Agenzia delle Entrate) dei crediti derivanti da ticket non riscossi per esenzione da reddito non riscontrate.

Con la medesima disposizione è stata adottata la rete operativa territoriale (Area Nord – Area Murgia – Area Metropolitana – Area hinterland Metropolitano – Area Sud), da incardinare nelle UOS Direzioni Amministrative Distrettuali, con l'istituzione di specifici Uffici di Recupero Ticket.

Nella predetta disposizione è stabilito altresì che il singolo Ufficio *"Recupero Ticket"*, sia competente alla riscossione (anche coattiva) dei crediti derivanti da ticket non riscossi per esenzione da reddito non riscontrate, nonché alla gestione di tutte le attività relative con il coordinamento del Dirigente delegato e del *"gruppo di lavoro a supporto"*, costituito con la nota prot. n. 91897/2024 sopra richiamata.

Con successiva nota prot. n. 95790 del 15/12/2025, la Direzione ASL, al fine di porre in essere le attività necessarie per concludere il procedimento di recupero delle somme dovute per le annualità 2011-2015, mediante convenzione stipulata dall'Azienda con Agenzia delle Entrate Riscossione (AdeR), giusta determinazioni contenute nella DDG n. 2238/2017, ha disposto la nomina dei Responsabili degli *"Uffici Recupero Ticket"* quali Responsabili del Procedimento di iscrizione a ruolo, secondo il criterio della residenza anagrafica delle posizioni rilevate nel data base aziendale *"Recupero Ticket"*.

Nella predetta nota sono state confermate le determinazioni contenute nella DDG n. 1606/2020, e per l'effetto si è disposto che il Responsabile di Procedimento trasmetta all'AdeR, con il supporto del Direttore f.f. UOC Sistemi Informativi, i flussi massivi riferiti alle annualità 2011 – 2015, secondo il tracciato da questa condiviso.

Nella richiamata nota prot. n. 95790/2025 si è altresì disposto che i Responsabili degli *"Uffici Recupero Ticket"* assicurino

AZIENDA SANITARIA LOCALE BA GESTIONE RISORSE FINANZIARIE

Deliberazione del Direttore Generale N.ro 0001046/2026

Allegato n.ro 1) alla Proposta N.ro 0001261/2026 - SOGGETTO A PUBBLICAZIONE

tutte le attività previste nell'ambito della procedura di recupero coattivo per le annualità 2011 e seguenti, oltre a tutte le attività necessarie al recupero delle somme dovute per le annualità 2016 e seguenti.

Con nota prot. n. 4117 del 15/01/2026 è stata parzialmente modificata ed integrata la nota prot. n. 89604 del 24/11/2025 stabilendo la nuova rete operativa territoriale Area Nord – Area Murgia – Area Metropolitana – Area hinterland Metropolitano – Area Sud – Area SUD 2.

Si rileva altresì che è tuttora in corso la laboriosa attività di aggiornamento dei dati presenti nella piattaforma ASL *"Sistema Aziendale dei Servizi al Cittadino – D.M. 11/12/2009 - Recupero Ticket per Esenzione"*, sia con riferimento agli esiti del processo di notifica degli avvisi di accertamento inviati nel mese di dicembre 2020 riferiti alle annualità 2011 - 2015, sia con riferimento ai pagamenti registrati per le annualità 2011 e seguenti.

Tale attività di aggiornamento dei dati presenti in piattaforma risulta essere condizione necessaria per procedere alla successiva fase di eventuale recupero coattivo del relativo credito.

Inoltre, a partire dal mese di Dicembre 2025, è in corso l'attività di recupero delle somme dovute per l'annualità 2016, con l'invio agli assistiti dei relativi avvisi di accertamento e messa in mora.

Con riferimento alla voce "**crediti diversi**", si evidenzia che in occasione della predisposizione del bilancio 2025, sono state analizzate le posizioni di taluni fornitori che presentavano una situazione di credito della ASL nei confronti dei medesimi, già identificate in occasione della predisposizione dei bilanci degli esercizi precedenti. In attesa di definire le ragioni di tali pretese creditorie, i saldi dei conti di partitario accesi ai suddetti fornitori sono stati riclassificati tra i crediti diversi per un importo pari a €/mgl 3.473. Per tali crediti si è proceduto alla svalutazione prudenziale pari al 100% per quelle posizioni di dubbia esigibilità e al 50% per le altre posizioni che potrebbero essere compensate con operazioni rilevate su altri conti di partitario, accesi ai medesimi fornitori. Il totale fondo svalutazione riferito a tali posizioni è pari a €/mgl 1.790.

In ossequio al Principio Contabile OIC 15, si è proceduto alla rideterminazione del fondo svalutazione crediti a livello di portafoglio, raggruppando i crediti sulla base di caratteristiche di rischio di credito omogeneo.

Nello specifico si è proceduto alla svalutazione applicando ai raggruppamenti le percentuali di seguito riportate:

Raggruppamenti	% Svalutazione
Altri Crediti v/ Clienti privati dal 2007 al 2020 (al netto Case di cura per prestazioni rese, incassati correntemente sulla base di accordi)	80%
Altri Crediti v/ Clienti privati dal 2020 ad oggi e Crediti v/ Case di Cura dal 2007 ad oggi	5%
Crediti v/ privati per recupero Ticket	50%
Crediti v/ altri per posizioni creditorie v/ fornitori della ASL BA-dubbia esigibilità	100%
Crediti v/ altri per posizioni creditorie v/ fornitori della ASL BA-da chiudere con eventuale compensazione	50%

Nel complesso, il valore del fondo svalutazione determinato come sopra descritto è risultato pari a €/mgl 12.954 per i crediti v/ clienti privati e €/mgl 1.790 per i crediti diversi.

Oltre alle citate posizioni per recupero ticket, i crediti verso clienti privati sono generalmente riferiti alle prestazioni sanitarie e non sanitarie fornite dall'Azienda. Includono sia crediti per prestazioni fatturate e non ancora incassate alla data del 31 dicembre 2025 sia crediti per fatture da emettere per prestazioni sanitarie e non sanitarie effettuate nel corso del 2025 e fatturate o da fatturare nel corso del 2026.

AZIENDA SANITARIA LOCALE BA
GESTIONE RISORSE FINANZIARIE

Deliberazione del Direttore Generale N.ro 0001046/2026

Allegato n.ro 1) alla Proposta N.ro 0001261/2026 - SOGGETTO A PUBBLICAZIONE

Tra tali crediti non sono ricompresi quelli riferiti a fatture emesse a partire dal 2015 e fino al 2022, per addebito interessi moratori alle Case di Cura convenzionate dell'ASL BA, nei confronti dei quali l'ASL BA vanta dei crediti per cessione sacche di sangue, e che non risultavano ancora incassate alla data di predisposizione del bilancio d'esercizio 2022 A fronte delle fatture per interessi era stata rilevata una svalutazione prudenziale, tenendo conto dello stato del contenzioso complessivo con il privato accreditato e della concreta possibilità che si poteva addivenire a bonari componimenti, mediante reciproche rinunce e concessioni. Difatti già nel corso dei primi mesi del 2023 è stato sottoscritto un atto di transazione con una Casa di Cura per una soluzione bonaria delle reciproche pretese, e nel corso del 2024 sono state svolte attività di riconciliazione delle reciproche pretese con le altre case di cura, che hanno consentito la soluzione bonaria delle reciproche spettanze. In occasione della sottoscrizione dei suddetti accordi, le Case di Cura si sono impegnate a pagare le fatture emesse per cessione sacche di sangue, stabilendo anche una modalità e una tempistica per il pagamento delle fatture pregresse: tenuto conto di tali impegni, nessun addebito di interessi di mora è stato rilevato nel presente bilancio.

Il dettaglio dei "**crediti diversi**" per un valore nominale di €/mgl 12.737, è riportato nella tabella seguente:

ABA 710 B.II.7. e) ALTRI CREDITI DIVERSI	Totale
Crediti v/ Fornitori per Payback Dispositivi Medici	-
Altri crediti per Payback anni pregressi	-
Crediti v/ Assistiti per Ticket non pagato	-
Crediti v/person. dip. per antic., prest. e altro	251.388
Crediti per Somme Pignorate	5.459.113
Crediti v/ Farmacie per acconti	-
Crediti v/ Enti Previdenziali	-
Crediti v/ Amministratori	-
Crediti v/ Associazioni	-
Crediti Premi Assicurativi	-
Altro:	7.026.935
- Fornitori con saldo Dare	*3.473.318*
- Crediti verso fornitori per anticipi (DLgs 36/2023)	*2.695.938*
- Crediti verso fornitori per anticipi	*743.690*
- Altri crediti	*113.989*
Totale	**12.737.436**

Tra i "***Crediti v/ personale dipendente per anticipi, prestiti e altro***" risultano rilevati i crediti per recupero quota del buono pasto dai dipendenti della dirigenza per l'anno 2025 per €/mgl 214.

Con riferimento ai "***Crediti per somme pignorate***", pari ad €/mgl 5.459, si precisa che tale voce accoglie i crediti sorti a seguito di assegnazione da parte del giudice dell'esecuzione di somme per pignoramenti proposti da terzi fornitori dell'ASL BA, su giacenze dei conti correnti postali intestati all'ASL BA. In effetti, tali somme rappresentano poste rettificative dei debiti nei confronti del soggetto assegnatario che, in attesa di sistemazione contabile e chiusura del relativo debito già rilevato nel bilancio dell'ASL BA, si è ritenuto di iscrivere tra i crediti.

Nel corso del 2026 proseguirà l'attività di individuazione dei documenti contabili riconducibili all'assegnazione, anche a seguito della circolarizzazione delle posizioni debitore. Tale attività sarà finalizzata alla corretta imputazione delle operazioni di assegnazione, mediante la sistemazione contabile di chiusura del credito per somme pignorate e del debito verso il fornitore dell'ASL BA, con conseguente corretta chiusura di partite debitorie e conseguente diminuzione del suddetto credito per somme pignorate.

Per quanto riguarda la voce **posizioni creditorie verso fornitori** si rinvia a quanto precedentemente indicato.

CRED01 – Svalutazione crediti iscritti nell'attivo circolante.

~~CRED01 = SI~~	Nel corso dell'esercizio sono state effettuate svalutazioni di crediti iscritti nell'attivo circolante

AZIENDA SANITARIA LOCALE GESTIONE RISORSE FINANZIARIE

Deliberazione del Direttore Generale N.ro 0001046/2026

Allegato n.ro 1) alla Proposta N.ro 0001261/2026 - SOGGETTO A PUBBLICAZIONE

Sulle voci in commento, precedentememte dettagliate, si ritiene utile svolgere alcune riflessioni valutative che possano consentire di apprezzare in maniera compiuta il percorso di valorizzazione seguito ai fini della redazione del bilancio.

Sotto questo punto di vista, è utile sottolineare come la prudenza non debba essere interpretata come scelta "assoluta" del valore più basso per le attività e del valore più alto per le passività.

Essa, invece, va inquadrata nel perimetro complessivo dell'insieme dei principi generali di redazione ed in via subordinata rispetto al vertice della piramide del percorso di definizione del bilancio, rappresentato dalla clausola generale.

In tal senso, la prudenza estimativa va correlata alla scelta delle opzioni valutative che si devono caratterizzare per razionalità e validità concettuale circa le ipotesi sottostanti alla valorizzazione stessa.

Conseguentemente, il principio applicativo, che deve necessariamente essere seguito, deve comunque essere applicato non perdendo assolutamente di vista la clausola generale ed i principi di redazione del bilancio d'esercizio.

Specificato ciò, si evidenzia che quanto detto deve trovare, poi, quale punto di riferimento concreto l'insieme delle procedure aziendali esistenti, delle misure organizzative attivate e degli elementi storici realizzati rispetto al tema di volta in volta oggetto di trattazione.

Nel caso di specie, l'attenta politica di gestione delle varie posizioni di credito e le correlate misure gestionali tratteggiate, congiuntamente all'iniziale esito delle stesse, consentono, allo stato ed in base alle circostanze maturate alla fine del periodo amministrativo oggetto del presente bilancio, di poter considerare razionale e ragionevole lo scenario valutativo proposto sul tema qui argomentato; aggiungasi, altresì, l'effettività delle prestazioni rese e la natura pubblica dei soggetti debitori. Proseguirà con particolare attenzione l'attività avviata già in precedenti esercizi e proseguita ad oggi, al fine di poter costantemente monitorare i valori in questione e adeguare in modo tempestivo la relativa valorizzazione sulla base delle circostanze che si andranno a delineare nel prossimo futuro.

Altre informazioni relative ai crediti.

Informazione	Caso presente in azienda?		Se sì, illustrare
CRED02 – Gravami. Sui crediti dell'azienda vi sono gravami quali pignoramenti ecc?	NO	SI	
CRED03 – Cartolarizzazioni. L'azienda ha in atto operazioni di cartolarizzazione dei crediti?			
CRED04 – Altro. Esistono altre informazioni che si ritiene necessario fornire per soddisfare la regola generale secondo cui "Se le informazioni richieste da specifiche disposizioni di legge non sono sufficienti a dare una rappresentazione veritiera e corretta, si devono fornire le informazioni complementari necessarie allo scopo" (art 2423 cc)?			

AZIENDA SANITARIA LOCALE
GESTIONE RISORSE FINANZIARIE

Deliberazione del Direttore Generale N.ro 0001046/2026

Allegato n.ro 1) alla Proposta N.ro 0001261/2026 - SOGGETTO A PUBBLICAZIONE

8. Attività finanziarie che non costituiscono immobilizzazioni

La voce non è valorizzata.

Altre informazioni relative alle attività finanziarie che non costituiscono immobilizzazioni

Informazione	Caso presente in azienda?		Se sì, illustrare
AF01 – Gravami. Sulle attività finanziarie che non costituiscono immobilizzazioni vi sono gravami quali pegni, pignoramenti ecc?	NO	SI	
AF02 – Contenzioso con iscrizione in bilancio. Sulle attività finanziarie che non costituiscono immobilizzazioni iscritte in bilancio sono in corso contenziosi con altre aziende sanitarie, con altri enti pubblici o con soggetti privati?			
AF03 – Contenzioso senza iscrizione in bilancio. Esistono attività finanziarie che non costituiscono immobilizzazioni non iscritte nello stato patrimoniale perché non riconosciute come proprietà dell'azienda in seguito a contenziosi in corso con altre aziende sanitarie, con altri enti pubblici o con soggetti privati?			
AF04 – Altro. Esistono altre informazioni che si ritiene necessario fornire per soddisfare la regola generale secondo cui "Se le informazioni richieste da specifiche disposizioni di legge non sono sufficienti a dare una rappresentazione veritiera e corretta, si devono fornire le informazioni complementari necessarie allo scopo" (art 2423 cc)?			

AZIENDA SANITARIA LOCALE
GESTIONE RISORSE FINANZIARIE

Deliberazione del Direttore Generale N.ro 0001046/2026

Allegato n.ro 1) alla Proposta N.ro 0001261/2026 - SOGGETTO A PUBBLICAZIONE

9. Disponibilità liquide

CODICE MOD. SP	DISPONIBILITA' LIQUIDE	Valore iniziale 01/01/2025	MOVIMENTI DELL'ESERCIZIO		Valore finale 31/12/2025
			Incrementi	Decrementi	
ABA760	Cassa	117.738	3.172.105	-3.143.535	146.308
ABA770	Istituto Tesoriere	84.490.950	2.591.461.831	-2.595.051.833	80.900.949
ABA780	Tesoreria Unica	0	0	0	0
ABA790	Conti correnti postali	4.189.467	2.983.993	-1.385.096	5.788.364
	Totale	**88.798.164**	**2.597.617.930**	**-2.599.580.464**	**86.835.620**

Tab. 29 – Movimentazioni delle disponibilità liquide

Tale voce presenta un saldo al 31 dicembre 2025 pari a €/mgl 86.836 (€/mgl 88.798 al 31/12/2024), con un decremento pari ad €/mgl 1.962, essenzialmente riferito al decremento delle disponibilità presso l'Istituto tesoriere (- €/mgl 3.590) solo in parte compensato dall'incremento complessivo delle altre voci (+ €/mgl 1.628).

Il saldo relativo alla "*Cassa*" comprende sia le disponibilità liquide presso le casse dei presidi ospedalieri, uffici igiene, veterinari e poliambulatori, sia le giacenze delle casse economali.

La voce "*Istituto Tesoriere*" comprende le giacenze di liquidità esistenti al 31 dicembre 2025 sul conto corrente bancario, intrattenuto con la Banca del Mezzogiorno SpA (di seguito anche BdM Banca SpA), già Banca Popolare di Bari, quale affidataria del servizio di Tesoreria per la ASL BARI.

Si evidenzia che, anche in assenza di somme "libere" spendibili, per effetto del meccanismo della anticipazione di Tesoreria, anche al fine di evitare addebiti di interessi passivi per anticipazione, per far fronte ai pagamenti correnti è possibile un parziale utilizzo delle somme soggette a vincolo (*pignoramenti, conto capitale, ecc*). Ciò consente all'ASL BA di ottenere un finanziamento, nei limiti dei vincoli disponibili e, comunque, entro i limiti dell'anticipazione concessa (pari alla quota mensile finanziata dalla Regione per FRS), utilizzando le disponibilità sul conto vincolate a qualsiasi titolo e senza addebito di interessi, sulla base delle vigenti disposizioni legislative.

La voce "*Conti Correnti postali*" è relativa al saldo risultante dagli estratti conto dei conti correnti e delle affrancatrici postali intestati alla ASL BA, alla data di chiusura del bilancio.

DL01 – Fondi vincolati.

~~Dt01 – SI~~	Le disponibilità liquide comprendono fondi vincolati, *come rappresentato nella tabella seguente:*

AZIENDA SANITARIA LOCALE BA
GESTIONE RISORSE FINANZIARIE

Deliberazione del Direttore Generale N.ro 0001046/2026

Allegato n.ro 1) alla Proposta N.ro 0001261/2026 - SOGGETTO A PUBBLICAZIONE

	Saldo al 31-12-2025	Saldo al 31-12-2024	Variazione
	€	€	€
	(a)	(a)	(c)=(a-b)
Istituto Tesoriere (a)=(b +c)	***80.900.950***	***84.490.949***	***- 3.589.999***
Istituto Tesoriere gestione corrente (b)	34.749.931	11.360.690	23.389.241
- Somme libere (b1)	*23.542.868*	*-*	*23.542.868*
- Somme pignorate (b2)	*11.207.063*	*11.360.690*	*(153.627)*
- Utilizzo somme pignorate (b3)	*-*	*-*	*0*
Istituto Tesoriere c/c vincolato (C/ Capitale) (c)	46.151.019	73.130.259	- 26.979.240
- Somme vincolate C/ Capitale (c1)	*46.151.019*	*108.888.848*	*(62.737.829)*
- Utilizzo vincolo C/ Capitale (c2)	*-*	*- 35.758.589*	*35.758.589*

Dettaglio vincoli Istituto Tesoriere

La voce "*Istituto Tesoriere gestione corrente*" (lett. b2) include somme pignorate (€/mgl 13.148) in conseguenza di decreti ingiuntivi, effettuati da diverse ditte fornitrici. Tali somme sono di fatto utilizzate e utilizzabili, poiché in caso di azzeramento di cassa, l'Istituto Tesoriere potrebbe comunque utilizzare le somme pignorate nei limiti del valore dell'anticipazione finanziaria.

Il conto vincolato (lett. c1) è riferito alle disponibilità giacenti presso la Banca d'Italia, per contributi ricevuti a fronte di investimenti in corso di completamento, concessi all'ASL.

AZIENDA SANITARIA LOCALE BA GESTIONE RISORSE FINANZIARIE

Deliberazione del Direttore Generale N.ro 0001046/2026

Allegato n.ro 1) alla Proposta N.ro 0001261/2026 - SOGGETTO A PUBBLICAZIONE

10. Ratei e risconti attivi

CODICE MOD. CE	RISCONTI ATTIVI	Importo 31/12/2025	di cui oltre 12 mesi
	FITTI PASSIVI	265.184	-
	POLIZZA ASSICURATIVA RC AUTO FURTO		-
	POLIZZA RESP. CIVILE PROFESSIONALE		-
	ALTRI		
ACA040	Totale	265.184	-

Tab. 31 – Risconti attivi – Dettaglio a livello di costo (codice CE)

I risconti attivi sono riferiti ai fitti passivi riferiti a contratti che prevedono un pagamento di rate anticipate, che riguardano un periodo di competenza a cavallo del 2025 e 2026.

Altre informazioni relative a ratei e risconti attivi.

Informazione	Caso presente in azienda?		Se sì, illustrare
RR01 – Esistono altre informazioni che si ritiene necessario fornire per soddisfare la regola generale secondo cui "Se le informazioni richieste da specifiche disposizioni di legge non sono sufficienti a dare una rappresentazione veritiera e corretta, si devono fornire le informazioni complementari necessarie allo scopo" (art 2423 cc)?	NO	SI	

AZIENDA SANITARIA LOCALE BA GESTIONE RISORSE FINANZIARIE

Deliberazione del Direttore Generale N.ro 0001046/2026

Allegato n.ro 1) alla Proposta N.ro 0001261/2026 - SOGGETTO A PUBBLICAZIONE

11. Patrimonio netto

Le variazioni intervenute nelle voci che compongono il patrimonio netto al 31 dicembre 2025 sono riepilogate nella tabella che segue:

CODICE MOD. SP	PATRIMONIO NETTO	Consistenza iniziale 01/01/2025	MOVIMENTI DELL'ESERCIZIO				Consistenza finale 31/12/2025	RIEPILOGO DELLE UTILIZZAZIONI EFFETTUATE NEI TRE PRECEDENTI ESERCIZI		
			Giroconti e Riclassificazioni	Assegnazioni nel corso dell'esercizio	Utilizzi per sterilizzazioni nel corso dell'esercizio	Altre variazioni (+/-)	Risultato di esercizio (+/-)		Copertura perdite	Sterilizzazioni	Altre motivazioni
PAA000	FONDO DI DOTAZIONE	2.254.260						2.254.260			
PAA010	FINANZIAMENTI PER INVESTIMENTI:	838.690.765	-	59.966.105	33.001.263	6.677.117	-	838.978.491			
PAA020	*Finanziamenti per beni di prima dotazione*	-						-			
PAA030	Finanziamenti da Stato per investimenti	450.096.581		2.043.291	8.815.180	3.484.896		439.839.896			
PAA040	*Finanziamenti da Stato per investimenti - ex art. 20 legge 67/88*	171.626.656						171.626.656			
PAA050	*Finanziamenti da Stato per investimenti - ricerca*	-						-			
PAA060	*Finanziamenti da Stato per investimenti - altro*	278.470.025		2.043.291	8.815.180	3.484.896		268.213.240		9.796.422	
PAA070	Finanziamenti da Regione per investimenti	182.262.089		47.823.362	14.303.075	3.192.221		192.590.155		50.749.660	
PAA080	Finanziamenti da altri soggetti pubblici per investimenti	144.129.782		350.057	206.355			144.273.485		488.833	
PAA090	Finanziamenti per investimenti da rettifica contributi in conto esercizio	62.202.213		9.748.395	9.676.653			62.274.954		28.493.401	
PAA100	RISERVE DA DONAZIONI E LASCITI VINCOLATI AD INVESTIMENTI:	1.050.336		180.703	434.401			796.639		1.286.297	
PAA110	ALTRE RISERVE:	55.619	-	-	-	-	-	55.619			
PAA120	Riserve da rivalutazioni	-						-			
PAA130	Riserve da plusvalenze da reinvestire	-						-			
PAA140	Contributi da reinvestire	-						-			
PAA150	Riserve da utili di esercizio destinati ad investimenti	-						-			
PAA160	Riserve diverse	55.619						55.619			
PAA170	CONTRIBUTI PER RIPIANO PERDITE:	-		-	-	-	-	-			
PAA180	Contributi per copertura debiti al 31/12/2005	-						-			
PAA190	Contributi per ricostituzione riserve da investimenti esercizi precedenti	-						-			
PAA200	Altro	-						-			
PAA210	UTILI (PERDITE) PORTATI A NUOVO	413.822	-					413.822			
PAA220	UTILE (PERDITA) D'ESERCIZIO	-	-				17.352,26	17.352			
	TOTALE PATRIMONIO NETTO	821.464.802	-	60.146.809	33.435.664	6.677.117	17.352,26	842.516.182	-	80.814.413	-

Tab. 32 – Consistenza, movimentazioni e utilizzazioni delle poste di patrimonio netto

Nel corso del 2025, il fondo di dotazione non ha subito variazioni.

La movimentazione dei finanziamenti per investimenti degli ultimi tre esercizi è dettagliata nella tabella che segue:

AZIENDA SANITARIA LOCALE BA
GESTIONE RISORSE FINANZIARIE

Deliberazione del Direttore Generale N.ro 0001046/2026

Allegato n.ro 1) alla Proposta N.ro 0001261/2026 - SOGGETTO A PUBBLICAZIONE

CODICE MOD. SP	DETTAGLIO FINANZIAMENTI PER INVESTIMENTI RICEVUTI NEGLI ULTIMI TRE ESERCIZI	INFORMAZIONI				Consistenza all'inizio dell'esercizio 01/01/2023	MOVIMENTI DELL'ESERCIZIO						
		Vincolato o indistinto	Esercizio di assegnazione	Estremi del provvedimento	Destinazione (tipologia di beni acquisiti)		Giroconti e Riclassificazioni	Assegnazioni nel corso dell'esercizio	Utilizzo a fronte di alienazioni nel corso dell'esercizio	Altre variazioni (+/-)	Consistenza finale	di cui riscossi	di cui investiti
PAA020	Per beni di prima dotazione:												
	- assegnati nella antecedente al 1/1/2023												
	- assegnati a partire dal 1/1/2023 (da Regione)												
PAA030	Da Stato:					439 681 652	-	14 894 888,22	9 796 422	4 940 332	439 681 552	-	-
	- assegnati nella antecedente al 1/1/2023					439 681 652					439 681 552		
	- assegnati a partire dal 1/1/2023 da Stato							14 894 888,22	9 796 422	4 940 332	100 244		
	FONDI DL 59/2012		2023	FONDI DL 59/2012 MINISTERO INFRASTRUTTURE PATTA REG. DECRET R. 0000150 del 06 2023				4 598 404,58					
	FONDI DL 73/2021		2023	FONDI ASSISTENZA DAL MITTERO DL 73/2021				1 462 188,82					
	FONDI DL 59/2012		2023	DECRETO MIN. INFRAST E TRASPORTI PER PO MOBILITÀ				679 854,87					
	FONDI DL 59/2012		2024	FONDI DL 59/2012 EROGAZIONE				531 508,06					
	FONDI DL 59/2012			FONDI DA STATO									
	FONDI PNRR		2024	PNRR AVVISO MISURA 1.4.3 ADOZIONE PIATTAFORMA PAGOPA DECRETO 13/12/2022				122 649,00					
	FONDI PNRR		2024	PNRR AVVISO MISURA 1.4.3 ADOZIONE APP IO DECRETO 13/12/2022				29 520,00					
	FONDI PNRR		2024	PNRR AVVISO MULTIMISURA 1.1.5 INFRASTRUTTURE DIGITALI E ABILITAZIONE AL CLOUD FINANZIAMENTO DECRETO 08/12/2022				1 947 088,00					
	FONDI DL 59/2012		2024	FONDI DL 59/2012 ex DL 59/2012 ex SEM 2012				2 451 867,76					
	FONDI DIP. OPERE PUBBLICHE		2024	DIPARTIMENTO OPERE PUBBLICHE				765 576,36					
	FONDI DIP. OPERE PUBBLICHE		2024	DIPARTIMENTO OPERE PUBBLICHE				93 200,25					
	FONDI DIP. OPERE PUBBLICHE		2024	DIPARTIMENTO OPERE PUBBLICHE				427 131,25					
	FONDO AMMORTAMENTO PREZZI DL 50/2022		2025	DIPARTIMENTO OPERE PUBBLICHE				2 043 200,00					
PAA070	Da Regione					23 845 536	-	228 296 240,88	-	50 749 660	8 822 067	182 660 166	-
	- assegnati nella antecedente al 1/1/2023					23 845 536						23 845 536	
	- assegnati a partire dal 1/1/2023 da Sta							228 296 240,88		50 749 660	8 822 067	158 744 520	
	ACTEDAMENTO RSA CASE COMUNITÀ		2023	DGR 1570/2023 DD 42 DEL 15/02/2023				955 000,00					
	FONDO PER CASE COMUNITÀ		2023	DGR 1570/2023 DD 45 DEL 17/02/2023				6 862 784,44					
	FONDO PER EGIT		2023	DGR 1570/2023 DD 45 DEL 17/02/2023				294 417,11					
	FONDO PER OSPEDALI COMUNITÀ		2023	DGR 1570/2023 DD 45 DEL 17/02/2023				2 573 397,60					
	FONDO PER PNRR OSPEDALE SICURO		2023	DGR 1570/2023 DD 45 DEL 17/02/2023				2 288 658,72					
	FONDO PER PNC OSPEDALE SICURO		2023	DGR 1570/2023 DD 45 DEL 17/02/2023				5 340 314,80					
	ASSEGNAZIONE PER INVESTIMENTI ANNI 2021		2023	D.D. DIP PROV SALUTE AMBIENTE BIOLOGIA E BLANCHE DELLO SPORT SERV. GIAN 334 DEL 24/04/2024				16 012 716,07					
	CONTRIBUTO PER ACQUISTO E RISTRUTTURAZIONE CALOTTE PEM		2023	DGR 1570/2023 DD 818 DEL 28/11/2023				600 000,00					
	INVESTIMENTI PER PNC SALUTE AMBIENTE BIODIVERSITÀ E CLIMA		2024	DGR 192/2023 NOTA REG. PROT				3 538 744,60					
	LAVORI NUOVA UNITÀ MEDICINA PROTETTA PO SAN PAOLO		2024	441480 DEL 12/09/24				2 980 000,00					
	ARREDI ED ATTREZZATURE NO MONOPOLI PASSANO		2024	DGR 967 DEL 17/7/23				84 500 000,00					
	PNRR VALORIZZAZIONE E POTENZ RICERCA IN MEDICINA - CAMPUS ASL BA		2024	DGR 1844 DEL 27/11/23				1 000 000,00					
	INFRASTRUTTURE STRADALI OSP MONOPOLI PASSANO CUP D57H22001700001		2024	LR N. 1 DEL 10/01/2024 ART. 1				12 000 000,00					
	RIQUALIFICAZIONE OSPEDALE SAN PAOLO		2024	DGR 967 DEL 17/7/23				6 178 637,84					
	RIQUALIFICAZIONE OSPEDALE DI VENERE		2024	DGR 967 DEL 17/7/23				6 832 817,80					
	ATTREZZATURE PER LA REALIZZAZIONE DI IMPIANTI FOTOVOLTAICI		2024	DGR 967 DEL 21/06/2024				634 400,00					
	ESTRAZIONE PER LA BONIFICA DEL TERRENO INTERSUOLE		2024	AD 168 DEL 21/06/2024				444 000,00					
	DOTAZIONI TECNOLOGICHE PER RIQUALIFICAZIONE OSPEDALIERA DI VENERE		2024	AD 199 DEL 21/06/2024				444 000,00					
	NEUROCHIRURGIA		2024	AD 197 DEL 21/06/2024				5 615 000,00					
	COSTRUZIONE STRUTTURA NUOVO OSPEDALE DI VENERE												

Tab. 33 – Dettaglio finanziamenti per investimenti (ultimi 3 esercizi) – I parte

AZIENDA SANITARIA LOCALE BA
GESTIONE RISORSE FINANZIARIE

Deliberazione del Direttore Generale N.ro 0001046/2026

Allegato n.ro 1) alla Proposta N.ro 0001261/2026 - SOGGETTO A PUBBLICAZIONE

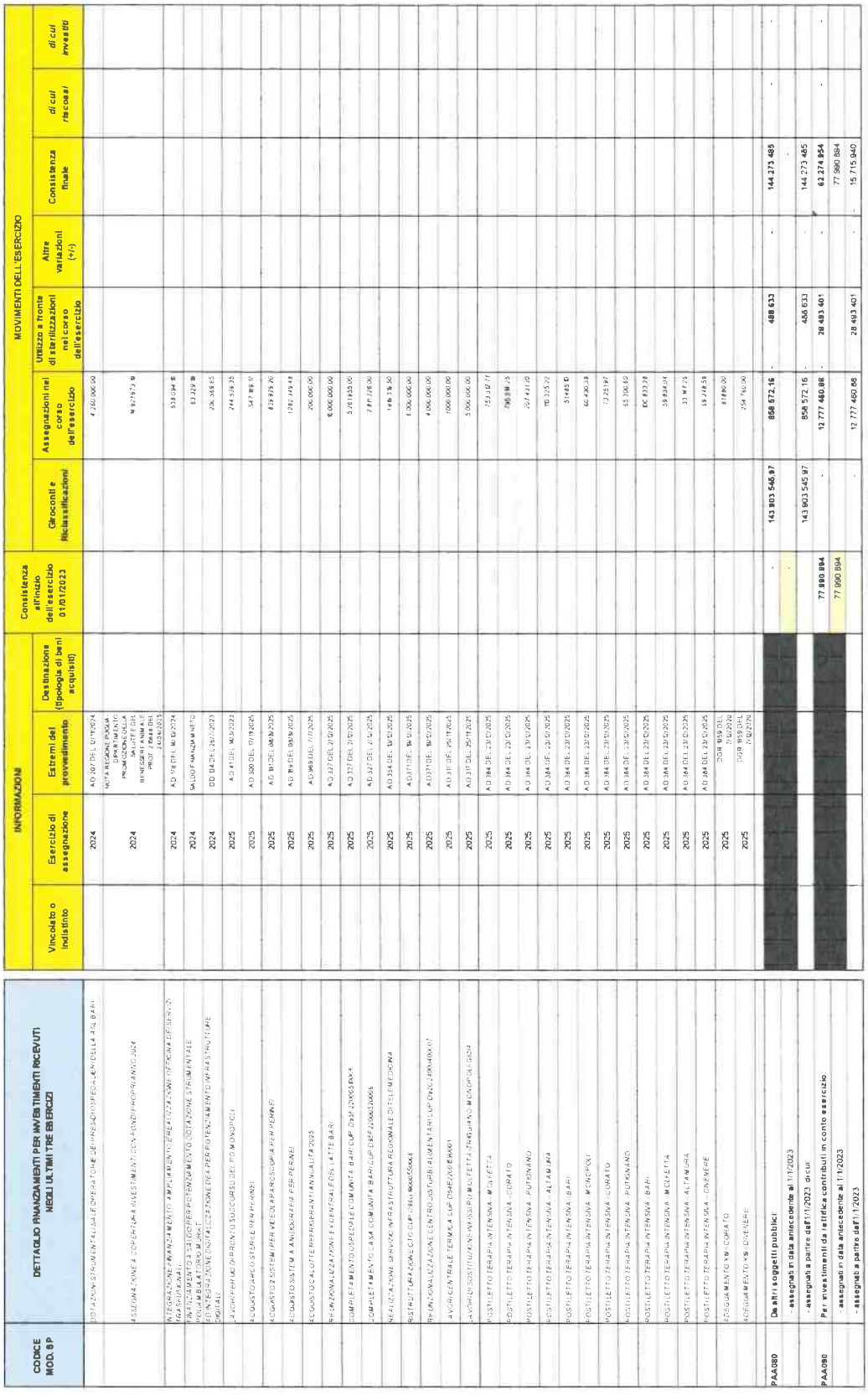

CODICE MOD. SP	DETTAGLIO FINANZIAMENTI PER INVESTIMENTI RICEVUTI NEGLI ULTIMI TRE ESERCIZI	INFORMAZIONI				Consistenza all'inizio dell'esercizio 01/01/2023	MOVIMENTI DELL'ESERCIZIO						
		Vincolato o indistinto	Esercizio di assegnazione	Estremi del provvedimento	Destinazione (tipologia di beni acquisiti)		Giroconti e Riclassificazioni	Assegnazioni nel corso dell'esercizio	Utilizzo a fronte di sterilizzazioni nel corso dell'esercizio	Altre variazioni (+/-)	Consistenza finale	di cui riscossi	di cui investiti
	DOTAZIONI STRUMENTALI SALE OPERATORIE DEI PRESIDI OSPEDALIERI DELLA ASL BARI		2024	AD 2017 DEL 10/11/2024				4 280 000,00					
	ASSEGNAZIONE A COPERTURA INVESTIMENTI CON FONDI PNRR ANNO 2024		2024	NOTA REGIONE PUGLIA - PROGRAMMAZIONE INVESTIMENTI PNRR SALUTE DEL BENESSERE ANIMALE PROT. AOO_183/0001 24/04/2025				14 767 673,18					
	INTEGRAZIONE FINANZIAMENTO AMPLIAMENTO E RISTRUTTURAZIONE OSPEDALE SENSO TRASFUSIONALI		2024	AD 178 DEL 14/10/2024				538 594,15					
	PARTECIPAMENTO A SAL 00 PER POTENZIAMENTO DOTAZIONE STRUMENTALE		2024	SALDO FINANZIAMENTO				83 329,18					
	REALIZZAZIONE DIGITALIZZAZIONE DEA PER POTENZIAMENTO INFRASTRUTTURE DIGITALI		2024	DD 04 DEL 26/11/2021				206 568,65					
	AVVIAMENTO DIPRONTO SOCCORSO DEL POLIMONOPOLI		2025	AD 4 DEL 14/01/2021				244 536,35					
	ACQUISTO APPOSITI STERILI PER PENNE		2025	AD 300 DEL 19/11/2025				547 819,97					
	ACQUISTO SISTEMI PER VEICOLAPANORAMICA PER PENNE		2025	AD 191 DEL 08/10/2025				838 929,20					
	ACQUISTO SISTEMA ANIXOGRAFIA PER PENNE		2025	AD 194 DEL 08/10/2025				1 281 145,44					
	ACQUISTO CALOTTE RIFERIMENTO ANNUALITÀ 2025		2025	AD 969 DEL 17/11/2025				206 000,00					
	RIFUNZIONALIZZAZIONE EX VENTENNALE DEL LATTE BARI		2025	AD 327 DEL 27/10/2025				6 000 000,00					
	COMPLETAMENTO OSPEDALE COMUNITÀ BARI CUP D56F20005500006		2025	AD 327 DEL 27/10/2025				5 461 953,00					
	COMPLETAMENTO CASA COMUNITÀ BARI CUP D56F20005500006		2025	AD 327 DEL 27/10/2025				2 891 216,00					
	REALIZZAZIONE SERVIZI INFRASTRUTTURA REGIONALE DI TELEMEDICINA		2025	AD 354 DEL 12/12/2025				1 918 136,50					
	RISTRUTTURAZIONE CTO CUP I38E19000550006		2025	AD 327 DEL 27/10/2025				6 000 000,00					
	RIFUNZIONALIZZAZIONE CENTRO DISTURBI ALIMENTARI CUP D62C18000400007		2025	AD 327 DEL 27/10/2025				4 000 000,00					
	AVVIO CENTRALE TERMICA CUP D56E20000490001		2025	AD 327 DEL 27/10/2025				1 000 000,00					
	LAVORI DI SOSTITUZIONE INFISSI POLICLINICO PADIGLIONE		2025	AD 327 DEL 27/10/2025				5 000 000,00					
	POSTI LETTO TERAPIA INTENSIVA MOLFETTA		2025	AD 364 DEL 23/12/2025				754 192,71					
	POSTI LETTO TERAPIA INTENSIVA CORATO		2025	AD 364 DEL 23/12/2025				298 [illegible],25					
	POSTI LETTO TERAPIA INTENSIVA - PUTIGNANO		2025	AD 364 DEL 23/12/2025				207 411,00					
	POSTI LETTO TERAPIA INTENSIVA - ALTAMURA		2025	AD 364 DEL 23/12/2025				115 225,22					
	POSTI LETTO TERAPIA INTENSIVA BARI		2025	AD 364 DEL 23/12/2025				51 465,00					
	POSTI LETTO TERAPIA INTENSIVA MONOPOLI		2025	AD 364 DEL 23/12/2025				66 436,38					
	POSTI LETTO TERAPIA INTENSIVA CORATO		2025	AD 364 DEL 23/12/2025				72 251,97					
	POSTI LETTO TERAPIA INTENSIVA - PUTIGNANO		2025	AD 364 DEL 23/12/2025				65 306,80					
	POSTI LETTO TERAPIA INTENSIVA - BARI		2025	AD 364 DEL 23/12/2025				106 833,28					
	POSTI LETTO TERAPIA INTENSIVA MOLFETTA		2025	AD 364 DEL 23/12/2025				55 834,04					
	POSTI LETTO TERAPIA INTENSIVA - ALTAMURA		2025	AD 364 DEL 23/12/2025				33 147,25					
	POSTI LETTO TERAPIA INTENSIVA - GRAVINA		2025	AD 364 DEL 23/12/2025				59 248,58					
	RIFUNZIONALIZZAZIONE EX VENTENNALE DEL LATTE BARI		2025	DGR 959 DEL 7/10/2020				81 890,00					
	ADEGUAMENTO ASL GRAVINA		2025	DGR 959 DEL 7/10/2020				254 760,00					
PAA080	Da altri soggetti pubblici:					-	143 803 545,97	856 572,16	488 633	-	144 273 485	-	-
	- assegnati in data antecedente al 1/1/2023										-		
	- assegnati a partire dal 1/1/2023 di cui:					77 990 894	143 803 545,97	856 572,16	488 633	-	144 273 485	-	-
PAA090	Per investimenti da rettifica contributi in conto esercizio					77 990 894	-	12 777 460,88	28 493 401	-	62 274 954	-	-
	- assegnati in data antecedente al 1/1/2023										77 990 894		
	- assegnati a partire dal 1/1/2023						-	12 777 460,88	28 493 401	-	15 715 940		

Tab. 33 – Dettaglio finanziamenti per investimenti (ultimi 3 esercizi) – II parte

AZIENDA SANITARIA LOCALE BA
GESTIONE RISORSE FINANZIARIE

Deliberazione del Direttore Generale N.ro 0001046/2026

Allegato n.ro 1) alla Proposta N.ro 0001261/2026 - SOGGETTO A PUBBLICAZIONE

In data 23 maggio 2023, la Regione ha comunicato le riclassifiche da effettuare nel modello SP 2022, necessarie ai fini degli adempimenti contabili Ministeriali. Tali riclassifiche hanno riguardato la voce "*A.II) FINANZIAMENTI PER INVESTIMENTI*" del bilancio 2022, in quanto, come comunicato dalla Regione, i valori delle voci di "*Finanziamento per investimenti*" vanno iscritti in base alla provenienza originaria dei fondi e non in base al soggetto che eroga il finanziamento all'Azienda Sanitaria, che è quasi sempre la Regione.

Poiché alla data di predisposizione del bilancio 2022 non si disponeva delle informazioni dettagliate correlate alle riclassifiche, riferibili a ciascun cespite acquistato con i diversi finanziamenti in conto capitale, non era stato possibile procedere contabilmente alla riclassifica puntuale dei valori dei differenti finanziamenti (*la Regione ha effettuato un ricalcolo degli ammortamenti dei cespiti finanziati con i contributi dei diversi anni, sulla base degli acquisti complessivi di ciascun anno, senza tener conto dell'ammortamento per singolo cespite*) e, pertanto, si è tenuto conto delle riclassifiche comunicate dagli uffici regionali solo extracontabilmente nel modello SP, con l'aggiunta di una colonna "Riclassifiche" per la definizione del valore da caricare in NSIS che tiene conto delle suddette riclassifiche, di seguito riepilogate. Tali riclassifiche sono riproposte anche per il presente bilancio, in considerazione della difficoltà di reperire le informazioni dettagliate per ciascun cespite:

- "*Finanziamenti da Regione per investimenti*": decremento per riclassifiche ad altre tipologie di finanziamento per €/mgl 571.721 (la variazione complessiva di "*Giroconti/Riclassificazioni*" di € 571.471 comprendeva anche un incremento di €/mgl 250, riferito a utilizzo del "*Fondo diritti veterinari - l.r.4/20*" per l'acquisto di cespiti, ai fini della costituzione della riserva da utilizzare per la sterilizzazione degli ammortamenti riferiti ai medesimi cespiti);

- "*Finanziamenti da Stato per investimenti*": incremento complessivo pari a €/mgl 433.470, riferiti a "*Finanziamenti da Stato per investimenti - ex art. 20 legge 67/88*" per €/mgl 171.627 e a "*Finanziamenti da Stato per investimenti - altro*" per €/mgl 261.843;

- "*Finanziamenti da altri soggetti pubblici per investimenti*": incremento per €/mgl 138.251.

I Finanziamenti da Regione per investimenti presentano un incremento nel 2025 di €/mgl 47.823. Tale incremento è correlato ai Crediti v/Regione o Provincia Autonoma per finanziamenti per investimenti rilevati nel 2025 per pari importo, riportato nel paragrafo "***Crediti v/Regione o P.A. – patrimonio netto***", ed è riferito essenzialmente ai seguenti interventi (dettagliati nella tabella "*Tab. 33 – Dettaglio finanziamenti per investimenti (ultimi 3 esercizi)*" sopra riportata):

- finanziamenti per rifunzionalizzazione ex Centrale del latte di Bari per €/mgl 16.000;

- finanziamenti per ristrutturazzione ex CTO per €/mgl 6.000;

- finanziamenti per completamento dell'Ospedale di Comunità di Bari per €/mgl 5.262;

- finanziamenti per lavori di sostituzione infissi PP. OO. Molfetta-Triggiano-Monopoli-Gioia per complessivi €/mgl 5.000;

- finanziamenti per rifunzionalizzazione centro disturbi alimentari per €/mgl 4.000;

- finanziamenti per Completamento dell'Ospedale di Comunità di Bari per €/mgl 2.811.

Come riportato nel paragrafo "***Crediti v/Regione o P.A. – patrimonio netto***", nel corso delle operazioni di riconciliazione con i competenti uffici regionali, si è proceduto a rettificare/integrare i crediti rilevati negli esercizi precedenti, al fine di allineare le risultanze contabili all'importo effettivo del credito per i diversi progetti. La rettifica dei crediti e dei finanziamenti per investimenti è risultata pari a - €/mgl 2.912, a fronte di una integrazione di contributi degli anni precedenti per €/mgl 337, già ricompresi nell'incremento dei Finanziamenti da Regione per investimenti sopra riportato.

Per quanto riguarda la voce "***Finanziamenti per investimenti da rettifica contributi in conto esercizio***", si evidenzia che il D.lgs. 118/2011, dopo le modifiche apportate dalla legge di stabilità del 2014, stabilisce che: "*a partire dall'esercizio*

AZIENDA SANITARIA LOCALE BA GESTIONE RISORSE FINANZIARIE

Deliberazione del Direttore Generale N.ro 0001046/2026

Allegato n.ro 1) alla Proposta N.ro 0001261/2026 - SOGGETTO A PUBBLICAZIONE

2013 i cespiti acquistati utilizzando contributi in conto esercizio, indipendentemente dal loro valore, devono essere interamente ammortizzati nell'esercizio di acquisizione", mentre l'ammortamento e la sterilizzazione dei cespiti avvengono sempre secondo le aliquote dell'allegato 3 del D.lgs. 118/11. Pertanto, gli utilizzi dei "*Finanziamenti per investimenti da rettifica contributi in conto esercizio*" sono riferiti alle sterilizzazioni degli ammortamenti dei cespiti acquistati con mezzi propri negli anni dal 2013 al 2025, secondo il meccanismo sopra descritto.

Negli esercizi passati, come previsto dal D. LGS. 118/2011, art. 30-comma 1, che recita "*L'eventuale risultato positivo di esercizio degli enti di cui alle lettere b), punto i), c) e d) del comma 2 dell'articolo 19 è portato a ripiano delle eventuali perdite di esercizi precedenti*", si è rilevato contabilmente il ripiano delle perdite non ancora coperte con gli utili di esercizi rilevati. Ciò ha determinato l'integrale copertura delle perdite e l'azzeramento della voce "Utili (Perdite) portati a nuovo" con riferimento alle pregresse annualità. La voce suddetta presenta al 31.12.2025 un saldo residuo pari a €/mgl 414 e comprende i risultati positivi rilevati nei precedenti bilanci d'esercizio (fino al 2023).

PN01 – Donazioni e lasciti vincolati ad investimenti

~~PN 01 – SI~~	Nell'esercizio sono state rilevate donazioni e lasciti vincolati ad investimenti, erogati da diversi enti per un totale di €/mgl 181, essenzialmente riferite ad attrezzature destinati ai diversi Presidi della ASL BA.

PN02 – Fondo di dotazione

~~PN02 – NO~~	Il fondo di dotazione non ha subito variazioni rispetto all'esercizio precedente.

Altre informazioni relative al patrimonio netto

Informazione	Caso presente in azienda?		Se sì, illustrare
PN03 – Altro. Esistono altre informazioni che si ritiene necessario fornire per soddisfare la regola generale secondo cui "Se le informazioni richieste da specifiche disposizioni di legge non sono sufficienti a dare una rappresentazione veritiera e corretta, si devono fornire le informazioni complementari necessarie allo scopo" (art 2423 cc)?	~~NO~~	SI	

AZIENDA SANITARIA LOCALE BA GESTIONE RISORSE FINANZIARIE

Deliberazione del Direttore Generale N.ro 0001046/2026

Allegato n.ro 1) alla Proposta N.ro 0001261/2026 - SOGGETTO A PUBBLICAZIONE

12. Fondi per rischi e oneri

CODICE MOD. SP	FONDO RISCHI E ONERI	Consistenza iniziale 01/01/2025	Accantonamenti dell'esercizio	Riclassifiche / Rilasci dell'esercizio	Utilizzi	Valore finale 31/12/2025
PBA000	FONDI PER IMPOSTE, ANCHE DIFFERITE	4.815.733	2.022.642		- 4.189.966	2.648.409
PBA010	FONDI PER RISCHI:	111.302.608	28.103.187	- 13.206.488	- 12.011.138	114.188.168
PBA020	Fondo rischi per cause civili e oneri processuali	19.563.402	1.217.493	- 4.713.314	- 1.160.866	14.906.715
PBA030	Fondo rischi per contenzioso personale dipendente	22.614.910	5.493.900	- 2.710.159	- 1.689.299	23.709.352
PBA040	Fondo rischi connessi all'acquisto di prestazioni sanitarie da privato	18.848.074	3.251.710	- 2.248.520	- 1.171.875	18.679.390
PBA050	Fondo rischi per copertura diretta dei rischi (autoassicurazione)	42.837.086	16.979.826	- 3.834.282	- 6.606.311	49.376.319
PBA051	Fondo rischi per franchigia assicurativa	-				-
PBA052	Fondo rischi per interessi di mora	795.845	1.014.482	686.725	- 1.340.138	1.156.915
PBA060	Altri fondi rischi:	6.643.291	145.775	- 386.938	- 42.650	6.359.478
	ALTRI FONDI RISCHI PER TUTELA LEGALE	*2.977.817*	*145.775*	*- 386.938*	*- 32.715*	*2.703.940*
	Altri fondi	3.665.474			- 9.935	3.655.538
PBA070	FONDI DA DISTRIBUIRE:	-	-	-	-	-
PBA080	FSR indistinto da distribuire	-				-
PBA090	FSR vincolato da distribuire	-				-
PBA100	Fondo per ripiano disavanzi pregressi	-				-
PBA110	Fondo finanziamento sanitario aggiuntivo corrente LEA	-				-
PBA120	Fondo finanziamento sanitario aggiuntivo corrente extra LEA	-				-
PBA130	Fondo finanziamento per ricerca	-				-
PBA140	Fondo finanziamento per investimenti	-				-
PBA141	Fondo finanziamento sanitario aggiuntivo corrente (extra fondo) - Risorse aggiuntive da bilancio regionale a titolo di copertura extra LEA	-				-
PBA150	QUOTE INUTILIZZATE CONTRIBUTI:	7.910.889	3.127.178	1.820.901	- 1.055.675	11.803.293
PBA151	Quote inutilizzate contributi da Regione o Prov. Aut. per quota F.S. indistinto finalizzato	-				-
PBA160	Quote inutilizzate contributi da Regione o Prov. Aut. per quota F.S. vincolato	2.770.408	614.558	1.726.401	- 350.113	4.761.254
PBA170	Quote inutilizzate contributi vincolati da soggetti pubblici (extra fondo)	1.754.427	827.663	94.500	- 236.902	2.439.688
PBA180	Quote inutilizzate contributi per ricerca	-				-
PBA190	Quote inutilizzate contributi vincolati da privati	3.386.054	1.684.956	-	- 468.660	4.602.351
PBA200	ALTRI FONDI PER ONERI E SPESE:	54.295.510	28.436.085	- 4.283.807	- 7.822.767	70.625.021
PBA210	Fondi integrativi pensione	-				-
PBA230	Fondo rinnovi contrattuali personale dipendente	17.777.167	14.096.222	- 4.283.807	- 7.043.945	20.545.636
PBA240	Fondo rinnovi convenzioni MMG - PLS - MCA	22.707.977	12.710.862		- 354	35.418.486
PBA250	Fondo rinnovi convenzioni Medici SUMAI	1.851.114	1.361.664		- 479	3.212.299
PBA260	Altri fondi per oneri e spese	11.959.253	267.337	-	- 777.989	11.448.601
	Fondo diritti veterinari - L.R. 4/2010	*5.164.187*			*- 507.465*	*4.656.722*
	F.do per Assegni di cura (dal 2018)	*3.956.566*			*- 4.334*	*3.952.232*
	Altri	*2.838.500*	*267.337*		*- 266.190*	*2.839.647*
PBA270	Altri Fondi incentivi funzioni tecniche Art. 113 D.Lgs 50/2016	-				
PBZ999	TOTALE FONDI RISCHI E ONERI	178.324.740	61.689.092	- 15.669.395	- 25.079.546	199.264.891

Tab. 36 – Consistenza e movimentazioni dei fondi rischi e oneri

Fondi per imposte, anche differite

La voce, pari ad €/mgl 2.648, si riferisce a TARI 2025 per €/mgl 1.933 e ad anni precedenti per €/mgl 674, oltre a TASI e IMU di anni precedenti per €/mgl 41.

Fondi per rischi

Si ritiene utile illustrare il quadro normativo, appositamente integrato dalle corrette regole tecnico-contabili, che sovrintende all'iscrizione, in bilancio, dei Fondi rischi.

AZIENDA SANITARIA LOCALE BA GESTIONE RISORSE FINANZIARIE

Deliberazione del Direttore Generale N.ro 0001046/2026

Allegato n.ro 1) alla Proposta N.ro 0001261/2026 - SOGGETTO A PUBBLICAZIONE

Secondo il dettato dell'art. 2424 bis c.c., comma n. 3, tali fondi devono essere stanziati per la copertura di perdite o debiti di natura determinata e di esistenza probabile, dei quali siano indeterminati, alla data di chiusura dell'esercizio, l'ammontare o la data di sopravvenienza.

I fondi rischi rappresentano passività cosiddette "potenziali", in quanto legate a situazioni esistenti al momento della chiusura dell'esercizio, il cui esito futuro, incerto, potrà determinare delle perdite; si differenziano rispetto ai fondi oneri nella misura in cui per quest'ultimi l'esistenza risulta essere certa, la misura e la data di sopravvenienza diventano, invece, i soli elementi di stima.

Le previsioni normative legittimano esclusivamente gli accantonamenti legati a rischi specifici, escludendo l'attuazione, per tale via, di politiche di stabilizzazione dei redditi o di rafforzamento della consistenza patrimoniale e finanziaria dell'azienda. Richiedono, inoltre, la ponderazione del grado di incertezza della futura manifestazione dell'evento dannoso, facendo insorgere in capo ai redattori del bilancio un vero e proprio obbligo di stanziamento solo nell'ipotesi in cui il verificarsi dello stesso possa giudicarsi probabile.

Tale ultimo processo di valutazione è supportato dai precetti fissati dal Principio Contabile OIC n. 31, il quale fornisce i riferimenti operativi che consentono di discernere tra eventi probabili, possibili e remoti. In particolare, solo gli eventi potenzialmente dannosi che si possano giudicare probabili comportano l'obbligo di stanziamento, a condizione, peraltro, che tale giudizio si basi su informazioni attendibili e che la stima dell'onere possa avvenire con un sufficiente grado di ragionevolezza.

Un evento deve ritenersi probabile qualora se ne possa presupporre l'accadimento in base a motivi seri o attendibili, ossia sulla base di argomentazioni che presentano un certo grado di sicurezza. La qualificazione di evento possibile sconta una significativa riduzione rispetto alla concreta verificazione del relativo accadimento.

In ultimo, l'evento è da considerarsi remoto allorquando risulta scarsissima la possibilità che lo stesso si possa verificare.

Peraltro, l'assenza del requisito della "probabilità" dell'accadimento, così come enunciato dai corretti principi contabili, osta all'effettuazione del relativo accantonamento per via dei dettami insiti nella stessa clausola generale del bilancio (art. 2423 c.c.). In particolare, tale principio fondante del sistema normativo bilancistico consente di individuare un limite al principio di prudenza, vietando il ricorso sistematico alle stime più prudenti (ossia quelle che determinano i maggiori effetti negativi sul bilancio) ed imponendo di prediligere le stime che possano giudicarsi più attendibili e razionali rispetto alle ipotesi sottostanti relativamente al conseguente percorso di attribuzione di un determinato valore. Sotto questo punto di vista, si sottolinea come lo stesso OIC 31, pur in presenza di un evento di tipo probabile, segnala di non procedere ad alcuna costituzione del fondo se non vi è la possibilità di misurare in maniera attendibile l'accadimento alla base dello stesso evento e di fornire informativa specifica in Nota Integrativa.

In definitiva, l'entità dell'accantonamento deve concretizzarsi con la migliore stima possibile, ipotizzando, evidentemente, anche la presenza di un campo di variabilità di valori, per cui la scelta si va a posizionare tra il limite minimo ed il limite massimo del campo stesso.

L'azienda ha puntualmente considerato quanto appena esposto e con riferimento al processo di stima del fondo ha proceduto secondo le indicazioni dettagliate nel menzionato OIC 31.

Tale voce presenta un saldo al 31 dicembre 2025 pari a €/mgl 114.188 (€/mgl 111.303 al 31/12/2024), con un incremento pari ad €/mgl 2.885.

Ai fini del processo di monitoraggio e valutazione dei rischi, la Struttura Burocratico-Legale dell'ASL BA ha richiesto ai legali esterni di relazionare sui contenziosi potenziali ed esistenti di cui hanno ricevuto un incarico, indicando le informazioni minime obbligatorie che devono essere fornite. La struttura Burocratico-Legale (di concerto con l'U.O Risk Manangement per le cause inerenti alla cd. *malpractice*), anche sulla scorta delle informazioni ricevute dai legali esterni, ha

AZIENDA SANITARIA LOCALE BA
GESTIONE RISORSE FINANZIARIE

Deliberazione del Direttore Generale N.ro 0001046/2026

Allegato n.ro 1) alla Proposta N.ro 0001261/2026 - SOGGETTO A PUBBLICAZIONE

predisposto un riepilogo dei contenziosi in essere suddividendoli in categorie in base alla natura, allo stato del procedimento ed alla probabilità di soccombenza, tenendo adeguatamente conto delle ragioni che hanno determinato l'azione o resistenza alla base del contenzioso. Tale report quantifica il possibile accantonamento e traccia la movimentazione (chiusura per transazioni o esito del giudizio, ecc.) del Fondo Rischi alla data di chiusura del bilancio d'esercizio 2025.

Per ogni sinistro censito, l'Ufficio Legale provvede a stimare e qualificare la possibilità di soccombenza nonché a quantificare il rischio, come specificato nel "***Manuale delle procedure* amministrativo-contabili dell'ASL di Bari. Aggiornamento al 2020**", approvato con Deliberazione DG n. 1564 del 16.11.2020, nella misura di seguito specificata:

- ***Fondo rischi per vertenze giudiziarie:***

Classificazione rischio di soccombenza	Quota accantonamento a Fondo
Remoto	0% del petitum
Possibile	0% del petitum
Probabilità media	50% del petitum
Probabilità alta	100% del petitum
Casistica	Valore assegnato dalla SBL

- ***Fondo rischi per copertura diretta:***

Classificazione rischio di soccombenza	Quota accantonamento a Fondo
Basso	25% del petitum
Medio	50% del petitum
Alto	75% del petitum
Randagismo	50% del petitum
Conduzione	50% del petitum
Richiesta	10% del petitum
Dormiente	0% del petitum
Casistica	Valutazione del medico legale
Non Valutabile	0% del petitum

La Regione, in sede di predisposizione del bilancio 2021, con Nota del Dipartimento Promozione della Salute e del Benessere Animale Prot. AOO_168/PROT/14/04/2022/1797 avente ad oggetto "*Bilancio d'esercizio 2021 – Verifica poste contabili e proroga invio documenti.*", aveva chiesto di sottoporre a verifica, tra le altre, "*1. Gli accantonamenti dell'esercizio 2021 e la congruità del relativo fondo rischi per contenziosi da malpractice sanitaria, anche tenendo conto delle somme mediamente liquidate negli ultimi 5 esercizi, incluso il 2021*".

Con successiva nota del Dipartimento Promozione della Salute e del Benessere Animale – Sezione Amministrazione, Finanza e Controllo in Sanità-Sport per Tutti Prot. AOO_168/PROT/20/04/2022/1839 avente ad oggetto "*Precisazioni in merito alla nota prot. n. AOO_168/PROT/14/04/2022/1797.*", si precisava che la verifica degli accantonamenti e la congruità dei fondi rischi per contenziosi doveva riguardare "*oltre quelli riferiti a "malpractice sanitaria", anche quelli relativi a cause civili e contenzioso di natura giuslavoristica*".

Inoltre, si prevedeva che "*nelle more di una puntuale e analitica ricognizione delle somme accantonate e della adeguatezza dei fondi per passività potenziali da verificare nell'"an" e nel "quantum", i cui esiti dovranno essere trasmessi allo scrivente Dipartimento con una specifica relazione ai sensi dell'art. 29, comma 1, lett. g), del D.Lgs. n. 118/2011, gli Enti e le Aziende del S.S.R. potranno determinare gli accantonamenti nell'esercizio 2021, per ciascuno dei suddetti fondi rischi, tenendo conto anche, quale criterio determinativo, della media di quanto effettivamente utilizzato nel corso dell'ultimo quinquennio per la copertura dei costi derivanti dalla soccombenza in giudizio o dalla chiusura in via stragiudiziale dei contenziosi pendenti*".

Con riferimento al *Fondo rischi per copertura diretta dei rischi (autoassicurazione)*, il cui saldo al 31 dicembre 2025 ammonta a €/mgl 49.376 (€/mgl 42.837 al 31.12.2024), l'Azienda, già in occasione della predisposizione del bilancio d'esercizio 2021,

AZIENDA SANITARIA LOCALE BA GESTIONE RISORSE FINANZIARIE

Deliberazione del Direttore Generale N.ro 0001046/2026

Allegato n.ro 1) alla Proposta N.ro 0001261/2026 - SOGGETTO A PUBBLICAZIONE

aveva avviato una analitica ricognizione della movimentazione del fondo per ciascun sinistro censito. Da tale analisi era emersa, in prima battuta, una prevalenza dei rilasci rispetto agli utilizzi per tutti i sinistri definiti nell'ultimo quadriennio. Tale circostanza, anche al fine di garantire il rispetto della clausola generale di cui all'art. 2423 c.c., di rappresentazione veritiera e corretta della situazione patrimoniale e finanziaria dell'Azienda, prima ancora del principio di prudenza, aveva indotto il redattore del bilancio, nelle more della conclusione dell'attività di revisione analitica del riservato per singolo sinistro, ad operare nei termini di cui alle prescrizioni contenute nelle Note del Dipartimento Promozione della Salute e del Benessere Animale Prot. AOO_168/PROT/14/04/2022/1797 avente ad oggetto "*Bilancio d'esercizio 2021 – Verifica poste contabili e proroga invio documenti.*" e del Dipartimento Promozione della Salute e del Benessere Animale – Sezione Amministrazione, Finanza e Controllo in Sanità-Sport per Tutti Prot. AOO_168/PROT/20/04/2022/1839 avente ad oggetto "*Precisazioni in merito alla nota prot. n. AOO_168/PROT/14/04/2022/1797.*", redatte dalla Regione, ai sensi dell'art. 29, comma 1, lett. g) del D. Lgs 118/2011.

Al fine di determinare l'accantonamento dell'anno 2021 erano stati quindi esaminati gli utilizzi degli ultimi 4 anni e l'incidenza percentuale degli stessi sui valori "riservati": era stata calcolata, pertanto, una percentuale media degli utilizzi degli ultimi 4 anni per i rischi inerenti alla gestione diretta dei sinistri, che risulta essere pari al 18,87%. Applicando questa percentuale alla riserva, definita in sede di preconsuntivo 2021 dalla Struttura Burocratico Legale e dall'Unità Risk Management (€/mgl 20.670), era stato stimato l'importo dell'accantonamento pari a €/mgl 3.900.

Nel corso dei primi mesi del 2023, e comunque prima della predisposizione del bilancio d'esercizio 2022, l'attività di ricognizione è stata ultimata ed ha riguardato tutti i contenziosi e, quindi, "*oltre quelli riferiti a "malpractice sanitaria", anche quelli relativi a cause civili e contenzioso di natura giuslavoristica*" come suggerito con la citata nota regionale Prot. AOO_168/PROT/20/04/2022/1839. Da tale analisi sono emersi ulteriori aggiornamenti/rideterminazioni per i vari rischi che hanno portato ad una ridefinizione del valore dei fondi rischi al 31/12/2021 (e quindi del saldo iniziale al 01/01/2022) e ha determinato anche una rettifica dei fondi per €/mgl 342.

Alla luce delle analisi condotte negli anni precedenti e secondo la stessa logica di rivisitazione puntuale degli accantonamenti anche di anni pregressi, nel corso del 2025 e nei primi mesi del 2026, la Struttura Burocratico Legale ha continuato la verifica puntuale delle posizioni dei diversi fondi rischi, con una analisi finalizzata ad individuare i contenziosi definiti, a seguito di sentenza definitiva ovvero accordi transattivi, ovvero dei contenziosi ancora in corso. In particolare, per questi ultimi, è stata effettuata un'analisi di tutta la documentazione relativa al contenzioso (sentenze di primo grado, atti di appello a sentenze, ecc.) per aggiornare l'entità degli accantonamenti.

Da tali verifiche sono emerse rettifiche dei fondi rischi e, quindi, rilasci per un importo di circa 11,3 milioni di €uro, correlati in misura prevalente alla definizione dei giudizi (*i cui rilasci pesano per il 77%*). Si riporta, di seguito, una tabella con evidenza delle rettifiche/rilasci dei fondi effettuate nel 2025, per ciascun fondo rischi e con la specifica della rettifica per giudizi definiti ovvero per rideterminazione accantonamento dei giudizi in corso, con le relative % per ciascun fondo.

AZIENDA SANITARIA LOCALE
GESTIONE RISORSE FINANZIARIE

Deliberazione del Direttore Generale N.ro 0001046/2026

Allegato n.ro 1) alla Proposta N.ro 0001261/2026 - SOGGETTO A PUBBLICAZIONE

Natura fondo	Totale al 31.12.2025	%	N° giudizi
RETTIFICA FONDO RISCHI GENERICI	- 4.992.574,27	100%	313
di cui			
- *GIUDIZIO DEFINITO*	- *4.958.053,82*	*99%*	*308*
- *RIDETERMINAZIONE*	- *34.520,45*	*1%*	*5*
RETTIFICA FONDO RISCHI LAVORO	- 2.159.577,97	100%	274
di cui			
- *GIUDIZIO DEFINITO*	- *1.685.575,63*	*78%*	*207*
- *RIDETERMINAZIONE*	- *474.002,34*	*22%*	*67*
RETTIFICA FONDO RISCHI SINISTRI	- 3.878.488,60	100%	89
di cui			
- *GIUDIZIO DEFINITO*	- *1.761.589,21*	*45%*	*68*
- *RIDETERMINAZIONE*	- *2.116.899,39*	*55%*	*21*
RETTIFICA FONDO RISCHI PER TUTELA LEGALE	- 223.849,41	100%	66
di cui			
- *GIUDIZIO DEFINITO*	- *223.849,41*	*100%*	*66*
- *RIDETERMINAZIONE*	-	*0%*	
TOTALE RETTIFICA FONDI VERTENZE GIUDIZIARIE	**- 11.254.490,25**	**100%**	**742**
di cui			
- GIUDIZIO DEFINITO	***- 8.629.068,07***	***77%***	***649***
- RIDETERMINAZIONE	***- 2.625.422,18***	***23%***	***93***

In generale, oltre alla componente per copertura diretta dei rischi (autoassicurazione) già precedentemente indicata, il fondo per rischi accoglie la stima delle passività probabili relative ai contenziosi in corso con fornitori, personale dipendente, personale convenzionato ed assistiti alla data di redazione del bilancio. In sede di predisposizione del bilancio d'esercizio 2025 si è proceduto all'allineamento dei saldi di contabilità generale con quanto risultante dai tabulati dettagliati del fondo rischi, riportanti la stima per ciascuna causa ancora in corso al 31/12/2025, procedendo, ove necessario, ad effettuare i relativi accantonamenti integrativi, tra i quali si segnalano:

- accantonamento per cause notificate nel 2025 all'ASL BA per €/mgl 1.217, come da report predisposto dalla Struttura Buroclatico Legale dell'ASL BA, di cui:
    - vertenze giudiziarie e contenziosi per totale €/mgl 1.115, di cui €/mgl 21 da corrispondere in caso di soccombenza ed €/mgl 1.094 per spese legali stimate in caso di soccombenza;
    - accantonamento per somme da corrispondere per incarichi ad avvocati esterni, conferiti nel 2025 per contenziosi di particolare complessità, per €/mgl 102, anche per effetto della necessità di garantire continuità difensiva nei gradi di giudizio successivi al primo;
- accantonamento per i rischi correlati a cause con il personale dipendente dell'ASL BA per €/mgl 5.493, come da report predisposto dalla Struttura Buroclatico Legale dell'ASL BA, e corrispondente a circa lo 0,9% del costo del personale (incluso l'Irap). I contenziosi del personale sono spesso di natura seriale, riguardano, in particolare, contenziosi per pronta disponibilità, per mansioni superiori e coordinamento e per richieste di indennità a vario titolo;

  Lo sblocco delle assunzioni, la creazione di gruppi di lavoro interdisciplinari ed il potenziamento della struttura dirigenziale, inclusa l'avvocatura interna, continua ad evidenziare una gestione molto più efficace dei contenziosi, anche in termini di prevenzione;
- accantonamento per i rischi derivanti dalla copertura per la gestione diretta dei ricorsi per €/mgl 16.980, che tiene conto della valutazione del rischio da parte della Struttura Burocratico Legale e dell'Unità Risk Management e del Comitato Valutazione Sinistri; la gestione diretta dei sinistri, attraverso l'attività svolta dal CVS, ha consentito

AZIENDA SANITARIA LOCALE BA GESTIONE RISORSE FINANZIARIE

Deliberazione del Direttore Generale N.ro 0001046/2026

Allegato n.ro 1) alla Proposta N.ro 0001261/2026 - SOGGETTO A PUBBLICAZIONE

all'Azienda di registrare anche nel 2025 consistenti economie rispetto ai costi che sarebbe chiamata a sostenere in caso di sottoscrizione di una polizza assicurativa.

Si rilevano, altresì, accantonamenti per rischi correlati all'acquisto di prestazioni sanitarie da privato, che riguarda i contenziosi con le Strutture accreditate di assistenza ospedaliera, specialistica e riabilitazione ex art. 26, gestiti dall'Unità Operativa Gestione Rapporti Convenzionali dell'ASL BA. Si rileva un accantonamento pari a €/mgl 1.263, relativo soprattutto a quei contenziosi per i quali si è valutato il rischio di soccombenza nell'alveo dell'alea dei giudizi instaurati e non ancora definiti, e si è conseguentemente ritenuto, prudenzialmente, di imputare al Fondo Rischi non solo le somme connesse alla sorte capitale ma anche quelle rivenienti dagli interessi di mora a esse connesse.

Si rappresenta, inoltre, che anche per il 2025, in riferimento alla stima della passività potenziale in ordine alla mancata remunerazione delle prestazioni di ricovero erogate dalla Casa di Cura "Mater Dei" di Bari, gestita dalla società "CBH Città di Bari Hospital spa", autonomamente in eccedenza al tetto di spesa assegnato da questa ASL per gli anni 2016, 2017 e 2018 e rivenienti da accesso al Pronto Soccorso, si confermano e ribadiscono in toto i contenuti delle precedenti note UOGRC.

Allo stato, dunque, non essendo ancora noti gli esiti giurisdizionali in merito ai contenziosi azionati nel corso dell'anno 2019 dalla cessionaria "ASTREA srl" per le suddette prestazioni di ricovero erogate nel triennio 2016-2018, nel quale questa Azienda e la Regione Puglia si sono puntualmente costituite, ne consegue che per il Fondo Rischi del Bilancio di Esercizio 2025, debba confermarsi la somma stimata in precedenti esercizi, pari complessivamente a €/mgl 2.944, sulla quale, tuttavia, sono stati prudenzialmente calcolati i relativi interessi di mora.

Con riferimento al contenzioso gestito dall'Area Servizi Socio Sanitario, si rileva un accantonamento pari a €/mgl 1.989.

Si rilevano, inoltre, accantonamenti per gli interessi moratori pari a €/mgl 1.014. Si è proceduto alla verifica degli importi che è stato necessario impinguare negli ultimi 8 anni, dal 2017 al 2024, per incapienza del fondo interessi di mora a fronte delle fatture di interessi rilevate nei vari anni, oltre agli importi accantonati per ciascuno dei precedenti esercizi; di tali importi complessivi, accantonati e rilevati per incapienza, è stata verificata la media, che risulta pari a €/mgl 1.014. Per il suddetto calcolo, non si è tenuto conto dell'importo dell'anno 2022 (pari a €/mgl 4.791), in quanto influenzato quasi esclusivamente dalla fatturazione di interessi di mora da parte di una Casa di Cura per prestazioni riferite ad anni pregressi e fino al 2016 e, quindi, riferita ad una molteplicità di anni non rientranti nel periodo esaminato.

Pertanto, il saldo del fondo interessi di mora risulta allineato con l'importo di €/mgl 1.014, a cui aggiungere il fondo interessi di mora riferibile alla gestione PHT per €/mgl 143, per un totale fondo di /mgl 1.157. Nel corso del 2025, si rilevano accantonamenti per impinguamento del fondo già accantonato al 31.12.2024 pari a €/mgl 687.

Gli accantonamenti ad altri fondi rischi sono riferiti all'accantonamento per rischi per tutela legale per €/mgl 146, calcolati in maniera puntuale dalla SBL.

Nessun ulteriore accantonamento, inoltre, è stato effettuato a fronte del potenziale rischio di rettifiche delle poste debitorie v/ fornitori, che potrebbero determinare oneri aggiuntivi sui futuri bilanci, derivanti dalla circolarizzazione/riconciliazione dei saldi con le risultanze dei fornitori: il saldo residuo del precedente esercizio 2024, pari a €/mgl 1.188 si ritiene congruo per tale tipologia di rischio, sulla base di indici e risultanze della procedura di circolarizzazione al 2025.

Tutto ciò premesso, tra gli altri fondi, pari a €/mgl 3.655, si rilevano principalmente:

- l'accantonamento, di cui al precedente commento, correlato al rischio di rettifiche delle poste debitorie v/ fornitori, che potrebbero determinare oneri aggiuntivi sui futuri bilanci per €/mgl 1.188 (invariato dal 2021);

- l'accantonamento per tener conto del rischio di esigibilità di partite debitorie v/ fornitori riferiti ad anni precedenti, fino al 31.12.2011, per le quali la Regione, in sede di predisposizione del bilancio 2021, con Nota del Dipartimento Promozione della Salute e del Benessere Animale Prot. AOO_168/PROT/14/04/2022/1797 avente ad oggetto "*Bilancio d'esercizio 2021 – Verifica poste contabili e proroga invio documenti.*", aveva suggerito di

AZIENDA SANITARIA LOCALE BA
GESTIONE RISORSE FINANZIARIE

Deliberazione del Direttore Generale N.ro 0001046/2026

Allegato n.ro 1) alla Proposta N.ro 0001261/2026 - SOGGETTO A PUBBLICAZIONE

verificare le poste non attinte da contenziosi. A fronte della probabile insussistenza di tali debiti, esisteva un accantonamento a fondo rischi del valore pari al 20% del valore dei suddetti debiti. L'importo del valore nominale dei debiti fino al 31.12.2021 era di €/mgl 8.442 e l'importo del fondo rischi correlato a tale operazione era è stato adeguato ad un importo pari al 20% del suddetto valore e risultava pari a €/mgl 1.688. A seguito della movimentazione del 2022, del 2023, del 2024 e del 2025, tale fondo presenta un saldo residuo al 31/12/2025 pari a €/mgl 1.442.

Con riferimento alla colonna *Riclassifiche/Rilasci dell'esercizio* dei fondi rischi per complessivi €/mgl 15.669, si precisa che €/mgl 11.645 sono relativi a rilasci dei fondi gestiti dalla Struttura Burocratico-Legale dell'ASL BA, generati in massima parte in sede di chiusura del bilancio d'esercizio 2025, al fine di allineare i saldi contabili alle risultanze dei prospetti riepilogativi dei contenziosi, come sopra dettagliatamente riportato, suddivisi in categorie in base alla natura. Tali voci risultano significative per il fondo rischi generici, ma anche per la gestione diretta dei sinistri e per il contenzioso del personale, come dettagliatamente riportato nei report gestiti dalla Struttura Burocratico Legale e riepilogati nella tabella sopra riportata, con evidenza delle rettifiche/rilasci dei fondi effettuate nel 2025, per ciascun fondo rischi e con la specifica della rettifica per giudizi definiti ovvero per rideterminazione accantonamento dei giudizi in corso.

Dai suddetti report, come già detto, è possibile tracciare la ragione alla base della movimentazione del Fondo Rischi (chiusura per transazioni o esito del giudizio, ecc.) che ne ha determinato il rilascio, per singola posizione censita.

Quote inutilizzate contributi

La voce ***Quote inutilizzate contributi*** al 31 dicembre 2025 é pari a complessivi €/mgl 11.803, di cui €/mgl 4.761 da Regione e Provincia autonoma.

I contributi sono accreditati al conto economico dell'esercizio in funzione dell'avanzamento dei progetti (e relative spese) a cui si riferiscono.

Al fine di allineare le risultanze contabili alle reali disponibilità di somme riferite a progetti finanziati, non utilizzate al 31/12/2025, sono stati richiesti alle diverse Strutture Aziendali i dati relativi a provvedimenti di autorizzazione dei progetti, all'eventuale utilizzo nel corso dell'anno 2025, con indicazione della natura delle spese sostenute e dei relativi provvedimenti deliberativi e/o dirigenziali che autorizzano e liquidano le spese correlate. Le risultanze contabili, pertanto, risultano allineate alle rendicontazioni aggiornate delle attività connesse ai progetti, realizzate fino al 31.12.2025.

AZIENDA SANITARIA LOCALE GESTIONE RISORSE FINANZIARIE

Deliberazione del Direttore Generale N.ro 0001046/2026

Allegato n.ro 1) alla Proposta N.ro 0001261/2026 - SOGGETTO A PUBBLICAZIONE

CODICE MOD. CE	DETTAGLIO QUOTA CONTRIBUTI NON UTILIZZATA	Importo 31/12/2025	di cui oltre 12 mesi
	DETTAGLIO A LIVELLO DI CODICE DI RICAVI CE		
	F.DO QUOTE INUT. L.123/05 CELIACHIA	100.350	50.175
	FONDO PROG. PASSI-BUONE PRAT. ALIM	19.359	9.679
	F.DO PROG.CEE MULTIC. TICS CHILDREN	26.029	13.015
	FONDO QUOTE INUTILIZZATE CONTR. L. 210/92	910.297	455.149
	F.DO QUOTE IN DIS.VISTA MESSERI-LOCMESSERI-LOCALZO	188.423	94.212
	F.DO QUOTE INUT. CONTR. SUSSIDI INFERMI MENTE	375.265	187.633
	F.DO QUOTE INUT. RANDAGISMO	196.859	98.429
	F.DO QUOTE INUT. ATTIVAMENTE SANI	98.942	49.471
	FONDO QUOTE CONTR.PARRUCCHE-L.R.8/17	158.349	79.175
	F.DO Q.TE UNIT. CENTRO DIURNO DGR 1293/2019	-	-
	F.DO Q. TE UNIT. DIAGNOSI PREIMPIANTO	316.723	158.362
	F.DO DISTURBI DELLA NUTRIZIONE	139.508	69.754
	F.DO HEALTY AGEING	1.682	841
	F.DO SANZIONI IN MANIERA DI TUTELA E SICUREZZA SUL LAVORO	306.864	153.432
	F.DO PAZIENTI ONCOLOGICI ART. 42 L.R. 37/2023	103.235	51.617
	F.DO ALZHEIMER E DEMENZE 2021-2023	4.107	2.053
	F.DO POTENZIAMENTO CSM	1.689.843	844.922
	F.DO OBESITA' PEDIATRICA	125.419	62.710
PBA160	*Totale*	4.761.254	2.380.627

Tab. 37 – Dettaglio quota contributi da Regione o Prov. Aut. per quota F.S. vincolato non utilizzata

Alle suddette quote derivanti da contributi da Regione per quota FSR, si aggiungono le seguenti componenti:

- Quote inutilizzate per contributi vincolati da soggetti pubblici (extra fondo) rilevate al 31/12/2025 per €/mgl 2.440, riferite alla parte non utilizzata per progetto "*DDP Gioco d'Azzardo*" per €/mgl 2.217, per progetto "*Registro Tumori - ARESS*" per €/mgl 75, per progetto "Fondo potenziamento Centro Regionale Trapianti", per diversi progetti *BRIC* per complessive €/mgl 32, per "*Contr. Sviluppo interazione*" per €/mgl 16;

- Quote inutilizzate contributi vincolati da privati pari a €/mgl 4.602, riferite ad accantonamenti per D. Lgs 3/2021 per €/mgl 4.113, per quote sperimentazioni cliniche versate dalle case farmaceutiche fino al 2025 (€/mgl 245), nonché a quote per corsi esterni del 118 (€/mgl 41) gestiti dal Centro Formazione Emergenza e a "*quote partecipazioni concorsi*" per €/mgl 187, oltre al progetto "*Il cuore delle donne scorre*" per €/mgl 10 e "*Fondo beneficienza Negro*" per €/mgl 7.

Altri fondi per oneri e spese

Tale voce presenta un saldo al 31 dicembre 2025 pari a €/mgl 70.625 (€/mgl 54.295 al 31/12/2024), con un incremento pari ad €/mgl 16.330.

Il dettaglio riportato nella tabella 36 é riferito a fondi:

a) per i rinnovi contrattuali del Personale dipendente: si è provveduto ad effettuare l'accantonamento sulla base delle indicazioni regionali;

b) per i rinnovi contrattuali per i Medici di Medicina Generale, Pediatri di Libera Scelta, Medici di Guardia Medica: l'accantonamento al 31 dicembre 2025 è relativo ad istituti contrattuali già maturati nel corso dell'anno 2025 e non ancora materialmente erogati. Tale accantonamento è calcolato sulla base delle indicazioni regionali;

AZIENDA SANITARIA LOCALE
GESTIONE RISORSE FINANZIARIE

Deliberazione del Direttore Generale N.ro 0001046/2026

Allegato n.ro 1) alla Proposta N.ro 0001261/2026 - SOGGETTO A PUBBLICAZIONE

c) per i rinnovi contrattuali per i Medici Specialisti Interni: l'accantonamento è calcolato sulla base delle indicazioni regionali.

Tra gli altri fondi per oneri e spese si rileva il Fondo diritti veterinari di cui alla L.R. 4/2010. Per tale fondo, a partire dal 2015 e a seguito dell'adozione del DIEF 2014-2015 con DGR 867/2015, come noto e come dettagliatamente riportato nelle note integrative dei precedenti bilanci d'esercizio, non risultano accantonate le somme per la realizzazione degli obiettivi di cui alla L. R. n. 4/2010, art. 38, come comunicato dagli uffici regionali con diverse note regionali e da ultimo con Nota Regione Puglia – Dipartimento Promozione della Salute, del Benessere Sociale e dello Sport per tutti – Sezione Amministrazione Finanza e Controllo in Sanità-Sport per tutti - GSA, prot. A00_168/PROT/03/02/2021/328, avente ad oggetto "*Linee Guida e Nota tecnica GSA n. 01/2021 - CE 4 trimestre 2020*", confermando quanto già stabilito nel DIEF 2014-2015-DGR 867/2015 che al punto 8 – paragrafo "*Bilancio di Esercizio*" recita "*In attuazione dell'art. 38 della L.R. 4/2010, che testualmente riporta al comma 1 "Fatto salvo quanto previsto dal documento di indirizzo economico funzionale (DIEF) del SSR in materia [….]"per l'esercizio 2014 e 2015, tenuto conto anche della riduzione del Fondo Sanitario per gli anni 2015 e 2016, le Aziende procedono ad accantonare la sola differenza positiva tra quota annua e fondo residuo al 31.12.2014*". Nell'ultima nota si stabiliche, infatti, che "*Per quanto concerne l'art. 38 della L.R. 4/2010, è confermato ai sensi della DGR 867/15, che le Aziende procedono ad accantonare la sola differenza positiva tra quota annua e fondo residuo (…)*".

Nel corso dei primi mesi dell'anno 2023, l'ASL BA è stata sottoposta ad un audit per la verifica delle attività del Dipartimento di Prevenzione per gli anni dal 2018 al 2021, a seguito del quale è stata redatta apposita relazione; i competenti uffici regionali, nel prendere atto delle suddette disposizioni in materia di bilanci, hanno richiesto alla ASL BA di procedere ad accantonare le somme relative agli incassi degli anni dal 2018 e 2021, per un totale di €/mgl 3.525.

Tale fondo diritti veterinari di cui alla L.R. 4/2010 presenta un saldo al 31/12/2025 pari a €/mgl 4.657.

A partire dall'anno 2022 si è proceduto all'accantonamento secondo il dettato normativo del D. Lgs 32/2021, come da disposizioni regionali in merito alla procedura contabile di rilevazione dei medesimi accantonamenti. La movimentazione è riportata nella tabella 36, alla voce Fondo somme riscosse D.lgs. 32/21.

Con riferimento agli altri fondi, sono stati rilevati accantonamenti per €/mgl 267, riferiti all'accantonamento quota per prevenzione e abbattimento liste d'attesa per ALPI.

Gli utilizzi degli altri fondi per oneri e spese sono riferiti essenzialmente a:

- fondi rinnovi contrattuali del Personale dipendente per €/mgl 7.044 per corresponsione indennità per rinnovo contrattuale anni 2022/2024, riferito alle competenze di anni pregressi, in occasione del pagamento degli stipendi del mese di febbraio 2025. Le indennità corrisposte sono risultate inferiori rispetto alle somme accantonate per €/mgl 4.284, incluso oneri e Irap, determinando una rilevazione di insussistenza attiva per rilascio fondo di pari importo, per eccedenza dell'accantonamento rispetto all'importo pagato;

- €/mgl 507 per utilizzo fondi per la realizzazione degli obiettivi di cui alla L. R. n. 4/2010, art. 38.

Illustrazione dei criteri utilizzati per la determinazione dell'entità dei fondi.

I criteri utilizzati sono stati illustrati nel paragrafo.

AZIENDA SANITARIA LOCALE BA
GESTIONE RISORSE FINANZIARIE

Deliberazione del Direttore Generale N.ro 0001046/2026

Allegato n.ro 1) alla Proposta N.ro 0001261/2026 - SOGGETTO A PUBBLICAZIONE

Altre informazioni relative a fondi rischi e oneri.

Informazione	Caso presente in azienda?		Se sì, illustrare
FR01. Con riferimento ai rischi per i quali è stato costituito un fondo, esiste la possibilità di subire perdite addizionali rispetto agli ammontari stanziati?	NO X	SI	
FR02. Esistono rischi probabili, a fronte dei quali non è stato costituito un apposito fondo per l'impossibilità di formulare stime attendibili?	X		
FR03. Esistono rischi (né generici, né remoti) a fronte dei quali non è stato costituito un apposito fondo perché solo possibili, anziché probabili? Da tali rischi potrebbero scaturire perdite significative?	X		
FR04 – Altro. Esistono altre informazioni che si ritiene necessario fornire per soddisfare la regola generale secondo cui "Se le informazioni richieste da specifiche disposizioni di legge non sono sufficienti a dare una rappresentazione veritiera e corretta, si devono fornire le informazioni complementari necessarie allo scopo" (art 2423 cc)?	X		

AZIENDA SANITARIA LOCALE
GESTIONE RISORSE FINANZIARIE

Deliberazione del Direttore Generale N.ro 0001046/2026

Allegato n.ro 1) alla Proposta N.ro 0001261/2026 - SOGGETTO A PUBBLICAZIONE

13. Trattamento di fine rapporto

CODICE MOD. SP	TRATTAMENTO DI FINE RAPPORTO	Consistenza iniziale 01/01/2025	Accantonamenti dell'esercizio	Utilizzi dell'esercizio	Valore finale 31/12/2025
PCA000	Fondo per premi operosità medici SUMAI	16.711.121	1.893.385	- 2.570.498	16.034.009
PCA010	Fondo per trattamento di fine rapporto dipendente	-			-
PCA020	Fondo per trattamento di quiescenza e simili	-			-
	TOTALE TRATTAMENTO DI FINE RAPPORTO	16.711.121	1.893.385	- 2.570.498	16.034.009

Tab. 41 – Consistenza e movimentazioni del Trattamento di Fine Rapporto

Tale voce accoglie gli oneri relativi al fondo per premio operosità dei medici SUMAI.

L'accantonamento, riferito alle competenze maturate alla data del bilancio nei confronti dei medici specialisti interni e della medicina dei servizi per le ore di servizio dagli stessi resi a tempo indeterminato, è stato effettuato sulla base di un ricalcolo del fondo del personale in servizio presso l'ASL BA al 31.12.2025 tenendo conto dell'anzianità effettiva dei medici SUMAI e dei medici di medicina dei servizi e del relativo monte orario.

Illustrazione dei criteri utilizzati per la determinazione dell'entità dei fondi, come specificato nella seguente tabella.

Fondo	Criteri di determinazione
Fondo SUMAI	[Retribuzione base (Quota Oraria)] x [N. Ore settimanali pers. a tempo indeterminato x 4 settimane] x [Anni di anzianità a tempo indeterminato al 31.12.2024], incluso il rateo del premio di collaborazione

Tale calcolo, effettuato già a partire dal 2014, ha portato alla determinazione del fondo SUMAI, che rappresenta la somma che ipoteticamente l'ASL BA dovrebbe esborsare nel caso di pensionamento di tutti i medici al 31.12.2025.

Sulla base di tale calcolo è stato determinato l'accantonamento dell'esercizio 2025, quale differenza tra il valore del fondo derivante dal suddetto calcolo e il fondo residuo 2024, al netto degli utilizzi 2025. Si è tenuto conto, a partire dal 2020, del premio di collaborazione da corrispondere per ciascun anno, pari a 1/12 del compenso annuo. Il calcolo con tale metodo è stato effettuato sui professionisti cessati nel corso del 2025 ed ha evidenziato un valore del fondo SUMAI che non si discosta molto dall'importo effettivamente corrisposto a tale titolo.

Altre informazioni relative a trattamento di fine rapporto.

Informazione	Caso presente in azienda?		Se sì, illustrare
TR01 - Altro. Esistono altre informazioni che si ritiene necessario fornire per soddisfare la regola generale secondo cui "Se le informazioni richieste da specifiche disposizioni di legge non sono sufficienti a dare una rappresentazione veritiera e corretta, si devono fornire le informazioni complementari necessarie allo scopo" (art 2423 cc)?	NO	SI	

AZIENDA SANITARIA LOCALE BA GESTIONE RISORSE FINANZIARIE

Deliberazione del Direttore Generale N.ro 0001046/2026

Allegato n.ro 1) alla Proposta N.ro 0001261/2026 - SOGGETTO A PUBBLICAZIONE

14. Debiti

CODICE MOD. SP	DEBITI	Valore iniziale 01/01/2025	MOVIMENTI DELL'ESERCIZIO		Valore finale 31/12/2025	di cui per fatture da ricevere	di cui per acquisti di beni iscritti tra le immobilizzazioni
			Incrementi	Decrementi			
PDA000	MUTUI PASSIVI						
	DEBITI V/STATO						
PDA020	Debiti v/Stato per mobilità passiva extraregionale	-			-		
PDA030	Debiti v/Stato per mobilità passiva internazionale	-			-		
PDA040	Acconto quota FSR v/Stato	-			-		
PDA050	Debiti v/Stato per restituzione finanziamenti - per ricerca	-			-		
PDA060	Altri debiti v/Stato	-			-		
	Totale	-	-	-	-	-	-
	DEBITI V/REGIONE O PROVINCIA AUTONOMA						
PDA080	Debiti v/Regione o Provincia Autonoma per finanziamenti GSA	-			-		
PDA081	Debiti v/Regione o Provincia Autonoma per finanziamenti	-			-		
PDA090	Debiti v/Regione o Provincia Autonoma per mobilità passiva intraregionale	-			-		
PDA100	Debiti v/Regione o Provincia Autonoma per mobilità passiva extraregionale	-			-		
PDA101	Debiti v/Regione o Provincia Autonoma per mobilità passiva internazionale	-			-		
PDA110	Acconto quota FSR da Regione o Provincia Autonoma	2.470.344	925.154	- 2.470.344	925.154		
PDA111	Acconto da Regione o Provincia Autonoma per anticipazione ripiano disavanzo programmato dai Piani aziendali di cui all'art. 1, comma 528, L. 208/2015	-			-		
PDA112	Debiti v/Regione o Provincia Autonoma per contributi L. 210/92	-			-		
PDA120	Altri debiti v/Regione o Provincia Autonoma GSA	-			-		
PDA121	Altri debiti v/Regione o Provincia Autonoma	-			-		
	Totale	2.470.344	925.154	- 2.470.344	925.154	-	-
PDA130	DEBITI V/COMUNI:						
PDA130	Debiti v/Comuni	547.451	226.388	- 226.512	547.326	-	
	Totale	547.451	226.388	- 226.512	547.326	-	-
	DEBITI V/AZIENDE SANITARIE PUBBLICHE DELLA REGIONE						
PDA160	Debiti v/Aziende sanitarie pubbliche della Regione - per quota FSR	-			-	-	-
PDA170	Debiti v/Aziende sanitarie pubbliche della Regione - finanziamento sanitario aggiuntivo corrente LEA	-			-		
PDA180	Debiti v/Aziende sanitarie pubbliche della Regione - finanziamento sanitario aggiuntivo corrente extra LEA	-			-		
PDA190	Debiti v/Aziende sanitarie pubbliche della Regione - mobilità in compensazione	-			-		
PDA200	Debiti v/Aziende sanitarie pubbliche della Regione - mobilità non in compensazione	-			-		
PDA210	Debiti v/Aziende sanitarie pubbliche della Regione - altre prestazioni	579.552	249.375.185	- 247.915.865	2.038.873	232.956	
PDA211	Debiti v/Aziende sanitarie pubbliche della Regione - altre prestazioni per STP	-			-		
PDA212	Debiti v/Aziende sanitarie pubbliche della Regione - per Contributi da Aziende sanitarie pubbliche della Regione o Prov. Aut. (extra fondo)	-			-		
PDA213	Debiti v/Aziende sanitarie pubbliche della Regione - per contributi L. 210/92	-			-		
PDA220	**Debiti v/Aziende Sanitarie pubbliche fuori Regione**	7.157.888	703.028	- 7.143.086	717.830	4.438	
PDA230	**Debiti v/Aziende sanitarie pubbliche della Regione per versamenti c/patrimonio netto**	-			-	-	-
PDA231	Debiti v/Aziende sanitarie pubbliche della Regione per versamenti c/patrimonio netto - finanziamenti per investimenti	-			-		
PDA232	Debiti v/Aziende sanitarie pubbliche della Regione per versamenti c/patrimonio netto - incremento fondo dotazione	-			-		
PDA233	Debiti v/Aziende sanitarie pubbliche della Regione per versamenti c/patrimonio netto - ripiano perdite	-			-		
PDA234	Debiti v/Aziende sanitarie pubbliche della Regione per anticipazione ripiano disavanzo programmato dai Piani aziendali di cui all'art. 1, comma 528, L. 208/2015	-			-		
PDA235	Debiti v/Aziende sanitarie pubbliche della Regione per versamenti c/patrimonio netto - altro	-			-		
	TOTALE DEBITI V/AZIENDE SANITARIE PUBBLICHE	7.737.441	250.078.213	- 255.058.951	2.756.703	237.393	-

Tab. 42 – Consistenza e movimentazioni dei debiti – I parte

AZIENDA SANITARIA LOCALE
GESTIONE RISORSE FINANZIARIE

Deliberazione del Direttore Generale N.ro 0001046/2026

Allegato n.ro 1) alla Proposta N.ro 0001261/2026 - SOGGETTO A PUBBLICAZIONE

CODICE MOD. SP	DEBITI	Valore iniziale 01/01/2025	MOVIMENTI DELL'ESERCIZIO		Valore finale 31/12/2025	di cui per fatture da ricevere	di cui per acquisti di beni iscritti tra le immobilizzazioni
			Incrementi	Decrementi			
	DEBITI V/SOCIETA' PARTECIPATE E/O ENTI DIPENDENTI						
PDA250	Debiti v/enti regionali:	231.700	257.040	- 231.700	257.040		
PDA260	Debiti v/sperimentazioni gestionali:	-			-		
PDA270	Debiti v/altre partecipate:	-			-		
	Totale	231.700	257.040	- 231.700	257.040	-	-
PDA280	DEBITI V/FORNITORI:			-	-		
PDA290	Debiti verso erogatori (privati accreditati e convenzionati) di prestazioni sanitarie	96.086.150	468.652.057	- 480.103.457	84.634.749	34.905.435	
PDA291	*Debiti verso erogatori (privati accreditati e convenzionati) di prestazioni sanitarie*	*191.070.000*	*480.651.936*	- *562.972.895*	*108.749.041*	*34.905.435*	
PDA292	*Note di credito da ricevere (privati accreditati e convenzionati)*	- *94.983.850*	- *11.999.879*	*82.869.439*	- *24.114.291*		
PDA300	Debiti verso altri fornitori	186.816.467	1.122.111.290	- 1.039.872.893	269.054.864	66.415.985	
PDA301	*Debiti verso altri fornitori*	*206.645.070*	*1.130.084.232*	- *1.063.936.429*	*272.792.873*	*66.415.985*	
PDA302	*note di credito da ricevere (altri fornitori)*	- *19.828.603*	- *7.972.942*	*24.063.536*	- *3.738.009*		
	Totale	282.902.816	1.590.763.347	- 1.519.976.350	353.689.614	101.321.420	-
PDA310	DEBITI V/ISTITUTO TESORIERE						
PDA320	DEBITI TRIBUTARI:						
	Ritenute IRPEF - Codice COD 1001	16.176.154	222.095.800	- 222.899.615	15.372.340		
	Ritenute IRPEF - Codice 1040	175.571	4.227.841	- 4.361.637	41.775		
	Ritenute IRPEF - Codice 1002	1.431.062	14.664.012	- 16.084.781	10.293		
	Altre Ritenute IRPEF COD.110E	-	-	-	-		
	Addizionali Regionali IRPEF	45.869	11.903.902	- 11.907.980	41.791		
	Addizionali Comunali IRPEF	16.006	6.036.376	- 6.042.589	9.793		
	Erario c/IRAP	14.165.174	82.045.056	- 82.029.922	14.180.308		
	Erario c/IVA	107.450	100.516.151	- 100.495.120	128.481		
	Erario c/IRES	1.799.423	1.179.107	- 2.434.009	544.521		
	Altri Debiti v/Erario	521.654	7.373.420	- 7.321.731	573.342		
PDA320	Totale	34.438.363	450.041.665	- 453.577.384	30.902.644		
PDA330	DEBITI V/ISTITUTI PREVIDENZIALI, ASSISTENZIALI E SICUREZZA SOCIALE:						
	INPDAP	23.506.858	338.674.060	- 338.679.580	23.501.338		
	DEBITI VERSO ENTI PREVIDENZIALI ANNI PRECEDENTI	25.730.852	12.404.018	- 11.804.052	26.330.817		
	RISCATTI INPDAP	-	-	-	-		
	INPDAP BENEFICI CONTRATTUALI PERSONALE QUIESCENZA	-	-	-	-		
	INPS	177.228	995.856	- 992.522	180.562		
	ENPAM MEDICI GENERICI E PEDIATRI	-	-	-	-		
	ENPAM MEDICI CONTINUITA' ASSISTENZIALE	-	-	-	-		
	ENPAM MEDICI AMBULATORIALI	-	-	-	-		
	ENPAM MEDICI CONVENZIONATI ESTERNI	-	-	-	-		
	ENPAM MEDICI DEI SERVIZI	-	-	-	-		
	ENPAM - ALTRI	13.061.927	38.541.255	- 38.120.930	13.482.251		
	ENPAF	167.637	4.043.867	- 4.027.488	184.016		
	ONAOSI	219.623	437.167	-	656.790		
	ENPAV VETERINARI	86.286	579.597	- 565.016	100.867		
	FEDERFARMA	-	-	-	-		
	INAIL	882.706	10.430.129	- 10.453.591	859.244		
	Altri Debiti Previdenziali	74.525	1.447.967	- 1.412.124	110.368		
PDA330	Totale	63.907.641	407.553.915	- 406.055.303	65.406.253	-	-
PDA340	DEBITI V/ALTRI:						
PDA350	Debiti v/altri finanziatori	-			-		
PDA360	Debiti v/dipendenti	91.678.635	679.404.575	- 678.365.196	92.718.014		
PDA370	Debiti v/gestioni liquidatorie	-			-		
PDA380	Altri debiti diversi:	40.681.866	690.735.043	- 686.189.269	45.227.641		
	Totale	132.360.501	1.370.139.618	- 1.364.554.464	137.945.655	-	-
PDZ999	TOTALE D) DEBITI	524.596.057	4.069.985.340	- 4.002.151.009	592.430.388	101.558.814	

Tab. 42-bis – Consistenza e movimentazioni dei debiti – II parte

AZIENDA SANITARIA LOCALE BA
GESTIONE RISORSE FINANZIARIE

Deliberazione del Direttore Generale N.ro 0001046/2026

CODICE MOD. SP	DEBITI	DEBITI PER ANNO DI FORMAZIONE				
		Anno 2021 e precedenti	Anno 2022	Anno 2023	Anno 2024	Anno 2025
PDA000	**MUTUI PASSIVI**					
	DEBITI V/STATO					
PDA020	Debiti v/Stato per mobilità passiva extraregionale					
PDA030	Debiti v/Stato per mobilità passiva internazionale					
PDA040	Acconto quota FSR v/Stato					
PDA050	Debiti v/Stato per restituzione finanziamenti - per ricerca:					
PDA060	Altri debiti v/Stato					
	Totale	-	-	-	-	-
	DEBITI V/REGIONE O PROVINCIA AUTONOMA					
PDA080	Debiti v/Regione o Provincia Autonoma per finanziamenti GSA			-	-	-
PDA081	Debiti v/Regione o Provincia Autonoma per finanziamenti					
PDA090	Debiti v/Regione o Provincia Autonoma per mobilità passiva intraregionale					
PDA100	Debiti v/Regione o Provincia Autonoma per mobilità passiva extraregionale					
PDA101	Debiti v/Regione o Provincia Autonoma per mobilità passiva internazionale					
PDA110	Acconto quota FSR da Regione o Provincia Autonoma					925.154
PDA111	Acconto da Regione o Provincia Autonoma per anticipazione ripiano disavanzo programmato dai Piani aziendali di cui all'art. 1, comma 528, L. 208/2015					
PDA112	Debiti v/Regione o Provincia Autonoma per contributi L. 210/92					
PDA120	Altri debiti v/Regione o Provincia Autonoma GSA				-	
PDA121	Altri debiti v/Regione o Provincia Autonoma					
	Totale	-	-	-	-	925.154
PDA130	**DEBITI V/COMUNI:**					
	Debiti v/Comuni	547.326				
PDA130	*Totale*	547.326	-	-	-	-
	DEBITI V/AZIENDE SANITARIE PUBBLICHE DELLA REGIONE					
PDA160	Debiti v/Aziende sanitarie pubbliche della Regione - per quota FSR					-
PDA170	Debiti v/Aziende sanitarie pubbliche della Regione - finanziamento sanitario aggiuntivo corrente LEA					
PDA180	Debiti v/Aziende sanitarie pubbliche della Regione - finanziamento sanitario aggiuntivo corrente extra LEA					
PDA190	Debiti v/Aziende sanitarie pubbliche della Regione - mobilità in compensazione					
PDA200	Debiti v/Aziende sanitarie pubbliche della Regione - mobilità non in compensazione					
PDA210	Debiti v/Aziende sanitarie pubbliche della Regione - altre prestazioni	-	5.848	51.534	132.809	1.848.682
PDA211	Debiti v/Aziende sanitarie pubbliche della Regione - altre prestazioni per STP					
PDA212	Debiti v/Aziende sanitarie pubbliche della Regione - per Contributi da Aziende sanitarie pubbliche della Regione o Prov. Aut. (extra fondo)					
PDA213	Debiti v/Aziende sanitarie pubbliche della Regione - per contributi L. 210/92					
PDA220	**Debiti v/Aziende Sanitarie pubbliche fuori Regione**	479.055	120.909	10.585	77.245	30.035
PDA230	**Debiti v/Aziende sanitarie pubbliche della Regione per versamenti c/patrimonio netto**					
PDA231	Debiti v/Aziende sanitarie pubbliche della Regione per versamenti c/patrimonio netto - finanziamenti per investimenti					
PDA232	Debiti v/Aziende sanitarie pubbliche della Regione per versamenti c/patrimonio netto - incremento fondo dotazione					
PDA233	Debiti v/Aziende sanitarie pubbliche della Regione per versamenti c/patrimonio netto - ripiano perdite					
PDA234	Debiti v/Aziende sanitarie pubbliche della Regione per anticipazione ripiano disavanzo programmato dai Piani aziendali di cui all'art. 1, comma 528, L. 208/2015					
PDA235	Debiti v/Aziende sanitarie pubbliche della Regione per versamenti c/patrimonio netto - altro					
	TOTALE DEBITI V/AZIENDE SANITARIE PUBBLICHE	479.055	126.758	62.119	210.054	1.878.717

Tab. 43 – Dettaglio dei debiti per anno di formazione – I parte

AZIENDA SANITARIA LOCALE BA
GESTIONE RISORSE FINANZIARIE

Allegato n.ro 1) alla Proposta N.ro 0001261/2026 - SOGGETTO A PUBBLICAZIONE

CODICE MOD. SP	DEBITI	DEBITI PER ANNO DI FORMAZIONE				
		Anno 2021 e precedenti	Anno 2022	Anno 2023	Anno 2024	Anno 2025
	DEBITI V/SOCIETA' PARTECIPATE E/O ENTI DIPENDENTI					
PDA250	Debiti v/enti regionali:					257.040
PDA260	Debiti v/sperimentazioni gestionali:					
PDA270	Debiti v/altre partecipate:					
	Totale	-	-	-	-	257.040
PDA280	DEBITI V/FORNITORI:	Anno 2021 e precedenti	Anno 2022	Anno 2023	Anno 2024	Anno 2025
PDA290	Debiti verso erogatori (privati accreditati e convenzionati) di prestazioni sanitarie	18.999.806	4.702.670	3.977.967	- 949.916	57.904.222
PDA291	*Debiti verso erogatori (privati accreditati e convenzionati) di prestazioni sanitarie*	24.006.012	5.266.109	4.431.869	7.009.222	68.035.829
PDA292	*Note di credito da ricevere (privati accreditati e convenzionati)*	- 5.006.206	- 563.439	- 453.902	- 7.959.137	- 10.131.607
PDA300	Debiti verso altri fornitori	33.940.112	2.182.980	242.633	27.608.872	205.080.267
PDA301	*Debiti verso altri fornitori*	34.439.043	2.182.980	1.571.636	28.891.976	205.707.238
PDA302	*note di credito da ricevere (altri fornitori)*	- 498.932	-	- 1.329.003	- 1.283.103	- 626.971
PDA280	DEBITI V/FORNITORI	52.939.918	6.885.650	4.220.600	26.658.957	262.984.489
PDA310	DEBITI V/ISTITUTO TESORIERE					
PDA320	DEBITI TRIBUTARI:	Anno 2021 e precedenti	Anno 2022	Anno 2023	Anno 2024	Anno 2025
	Ritenute IRPEF - Codice COD 1001	-	-	-	-	15.372.340
	Ritenute IRPEF - Codice 1040	-	-	-	-	41.775
	Ritenute IRPEF - Codice 1002	-	-	-	-	10.293
	Altre Ritenute IRPEF COD 1004	-	-	-	-	-
	Addizionali Regionali IRPEF	-	-	-	-	41.791
	Addizionali Comunali IRPEF	-	-	-	-	9.793
	Erario c/IRAP	1.512.338	535.947	912.491	2.029.324	9.190.209
	Erario c/IVA	-	-	-	-	128.481
	Erario c/IRES	-	-	-	-	544.521
	Altri Debiti v/Erario	-	-	-	-	573.342
PDA320	*Totale*	1.512.338	535.947	912.491	2.029.324	25.912.545
PDA330	DEBITI V/ISTITUTI PREVIDENZIALI, ASSISTENZIALI E SICUREZZA SOCIALE:	Anno 2021 e precedenti	Anno 2022	Anno 2023	Anno 2024	Anno 2025
	INPDAP	-	-	-	-	23.501.338
	DEBITI VERSO ENTI PREVIDENZIALI ENTI PRECEDENTI	4.924.884	1.745.295	2.971.500	5.520.921	11.168.217
	RISCATTI INPDAP	-	-	-	-	
	INPDAP BENEFICI CONTRATTUALI PERSONALE QUIESCENZA	-	-	-	-	
	INPS	-	-	-	-	180.562
	ENPAM MEDICI GENERICI E PEDIATRI	-	-	-	-	-
	ENPAM MEDICI CONTINUITA' ASSISTENZIALE	-	-	-	-	-
	ENPAM MEDICI AMBULATORIALI					-
	ENPAM MEDICI CONVENZIONATI ESTERNI					-
	ENPAM MEDICI DEI SERVIZI	-	-	-	-	-
	ENPAM - ALTRI	-	-	-	-	13.482.251
	ENPAF	-	-	-	-	184.016
	ONAOSI	-	-	-	-	656.790
	ENPAV VETERINARI	-	-	-	-	100.867
	FEDERFARMA	-	-	-	-	-
	INAIL	-	-	-	-	859.244
	Altri Debiti Previdenziali	-	-	-	-	110.368
PDA330	*Totale*	4.924.884	1.745.295	2.971.500	5.520.921	50.243.653
PDA340	DEBITI V/ALTRI:					
PDA350	Debiti v/altri finanziatori					-
PDA360	Debiti v/dipendenti	17.792.210	6.305.255	10.735.189	17.593.818	40.291.543
PDA370	Debiti v/gestioni liquidatorie					
PDA380	Altri debiti diversi:	1.524.152	1.338.854			42.364.635
	Totale	19.316.362	7.644.109	10.735.189	17.593.818	82.656.178

Tab. 43-bis – Dettaglio dei debiti per anno di formazione – II parte

AZIENDA SANITARIA LOCALE
GESTIONE RISORSE FINANZIARIE

Deliberazione del Direttore Generale N.ro 0001046/2026

CODICE MOD. SP	DEBITI	DEBITI PER SCADENZA		
		Entro 12 mesi	Tra 1 e 5 anni	Oltre 5 anni
PDA000	**MUTUI PASSIVI**			
	DEBITI V/STATO			
PDA020	Debiti v/Stato per mobilità passiva extraregionale			
PDA030	Debiti v/Stato per mobilità passiva internazionale			
PDA040	Acconto quota FSR v/Stato			
PDA050	Debiti v/Stato per restituzione finanziamenti - per ricerca:			
PDA060	Altri debiti v/Stato			
	Totale	-	-	-
	DEBITI V/REGIONE O PROVINCIA AUTONOMA			
PDA080	Debiti v/Regione o Provincia Autonoma per finanziamenti GSA	-		
PDA081	Debiti v/Regione o Provincia Autonoma per finanziamenti	-		
PDA090	Debiti v/Regione o Provincia Autonoma per mobilità passiva intraregionale	-		
PDA100	Debiti v/Regione o Provincia Autonoma per mobilità passiva extraregionale	-		
PDA101	Debiti v/Regione o Provincia Autonoma per mobilità passiva internazionale	-		
PDA110	Acconto quota FSR da Regione o Provincia Autonoma	925.154		
PDA111	Acconto da Regione o Provincia Autonoma per anticipazione ripiano disavanzo programmato dai Piani aziendali di cui all'art. 1, comma 528, L. 208/2015	-		
PDA112	Debiti v/Regione o Provincia Autonoma per contributi L. 210/92	-		
PDA120	Altri debiti v/Regione o Provincia Autonoma GSA	-		
PDA121	Altri debiti v/Regione o Provincia Autonoma	-		
	Totale	925.154	-	-
PDA130	**DEBITI V/COMUNI:**			
	Debiti v/Comuni	273.663	273.663	-
PDA130	*Totale*	273.663	273.663	-
	DEBITI V/AZIENDE SANITARIE PUBBLICHE DELLA REGIONE			
PDA160	Debiti v/Aziende sanitarie pubbliche della Regione - per quota FSR	-		
PDA170	Debiti v/Aziende sanitarie pubbliche della Regione - finanziamento sanitario aggiuntivo corrente LEA			
PDA180	Debiti v/Aziende sanitarie pubbliche della Regione - finanziamento sanitario aggiuntivo corrente extra LEA			
PDA190	Debiti v/Aziende sanitarie pubbliche della Regione - mobilità in compensazione			
PDA200	Debiti v/Aziende sanitarie pubbliche della Regione - mobilità non in compensazione			
PDA210	Debiti v/Aziende sanitarie pubbliche della Regione - altre prestazioni	2.038.873		
PDA211	Debiti v/Aziende sanitarie pubbliche della Regione - altre prestazioni per STP			
PDA212	Debiti v/Aziende sanitarie pubbliche della Regione - per Contributi da Aziende sanitarie pubbliche della Regione o Prov. Aut. (extra fondo)			
PDA213	Debiti v/Aziende sanitarie pubbliche della Regione - per contributi L. 210/92			
PDA220	**Debiti v/Aziende Sanitarie pubbliche fuori Regione**	358.915	358.915	
PDA230	**Debiti v/Aziende sanitarie pubbliche della Regione per versamenti c/patrimonio netto**	-	-	-
PDA231	Debiti v/Aziende sanitarie pubbliche della Regione per versamenti c/patrimonio netto - finanziamenti per investimenti			
PDA232	Debiti v/Aziende sanitarie pubbliche della Regione per versamenti c/patrimonio netto - incremento fondo dotazione			
PDA233	Debiti v/Aziende sanitarie pubbliche della Regione per versamenti c/patrimonio netto - ripiano perdite			
PDA234	Debiti v/Aziende sanitarie pubbliche della Regione per anticipazione ripiano disavanzo programmato dai Piani aziendali di cui all'art. 1, comma 528, L. 208/2015			
PDA235	Debiti v/Aziende sanitarie pubbliche della Regione per versamenti c/patrimonio netto - altro			
	TOTALE DEBITI V/AZIENDE SANITARIE PUBBLICHE	2.397.788	358.915	-

Tab. 44 – Dettaglio dei debiti per scadenza– I parte



CODICE MOD. SP	DEBITI	DEBITI PER SCADENZA		
		Entro 12 mesi	Tra 1 e 5 anni	Oltre 5 anni
	DEBITI V/SOCIETA' PARTECIPATE E/O ENTI DIPENDENTI			
PDA250	**Debiti v/enti regionali:**	257.040		
PDA260	**Debiti v/sperimentazioni gestionali:**			
PDA270	**Debiti v/altre partecipate:**			
	Totale	257.040	-	-
PDA280	**DEBITI V/FORNITORI:**			
PDA290	Debiti verso erogatori (privati accreditati e convenzionati) di prestazioni sanitarie	**42.317.375**	**42.317.375**	-
PDA291	*Debiti verso erogatori (privati accreditati e convenzionati) di prestazioni sanitarie*	**54.374.520**	**54.374.520**	
PDA292	*Note di credito da ricevere (privati accreditati e convenzionati)*	- **12.057.146**	- **12.057.146**	
PDA300	Debiti verso altri fornitori	**269.054.864**	-	-
PDA301	*Debiti verso altri fornitori*	**272.792.873**	-	
PDA302	*note di credito da ricevere (altri fornitori)*	- **3.738.009**	-	
	Totale	**311.372.239**	**84.634.749**	-
PDA310	**DEBITI V/ISTITUTO TESORIERE**			
PDA320	**DEBITI TRIBUTARI:**	**DEBITI PER SCADENZA**		
	Ritenute IRPEF - Codice COD 1001	15.372.340		
	Ritenute IRPEF - Codice 1040	41.775		
	Ritenute IRPEF - Codice 1002	10.293		
	Altre Ritenute IRPEF COD 1004	-		
	Addizionali Regionali IRPEF	41.791		
	Addizionali Comunali IRPEF	9.793		
	Erario c/IRAP	14.180.308		
	Erario c/IVA	128.481		
	Erario c/IRES	544.521		
	Altri Debiti v/Erario	573.342		
PDA320	*Totale*	**30.902.644**	-	-
PDA330	**DEBITI V/ISTITUTI PREVIDENZIALI, ASSISTENZIALI E SICUREZZA SOCIALE:**	**DEBITI PER SCADENZA**		
	INPDAP	**23.501.338**	-	-
	DEBITI VERSO ENTI PREVIDENZIALI ANNI PRECEDENTI	**26.330.817**		-
	RISCATTI INPDAP		-	-
	INPDAP BENEFICI CONTRATTUALI PERSONALE QUIESCENZA		-	-
	INPS	**180.562**		-
	ENPAM MEDICI GENERICI E PEDIATRI	-	-	-
	EMPAM MEDICI CONTINUITA' ASSISTENZIALE	-	-	-
	EMPAM MEDICI AMBULATORIALI	-	-	-
	ENPAM MEDICI CONVENZIONATI ESTERNI	-	-	-
	ENPAM MEDICI DEI SERVIZI	-	-	-
	ENPAM - ALTRI	**13.482.251**	-	-
	ENPAF	**184.016**	-	-
	ONAOSI	**656.790**	-	-
	ENPAV VETERINARI	**100.867**	-	-
	FEDERFARMA	-	-	-
	INAIL	**859.244**	-	-
	Altri Debiti Previdenziali	**110.368**	-	-
PDA330	*Totale*	**65.406.253**	-	-
PDA340	**DEBITI V/ALTRI:**			
PDA350	**Debiti v/altri finanziatori**	-		
PDA360	**Debiti v/dipendenti**	**72.572.243**	**20.145.771**	
PDA370	**Debiti v/gestioni liquidatorie**		-	
PDA380	**Altri debiti diversi:**	**45.227.641**		
	Totale	**117.799.883**	**20.145.771**	-

Tab. 44-bis – Dettaglio dei debiti per scadenza– II parte

AZIENDA SANITARIA LOCALE GESTIONE RISORSE FINANZIARIE

Allegato n.ro 1) alla Proposta N.ro 0001261/2026 - SOGGETTO A PUBBLICAZIONE

Debiti verso Regione

I debiti v/ la Regione al 31.12.2025, pari a €/mgl 925 (€/mgl 2.470 al 31.12.2024), sono riferiti a somme erogate dalla Regione nel 2024 per finanziamento dell'E.E. Miulli e per le quali non si è ancora proceduto all'erogazione all'EE Miulli alla data del 31/12/2025 e non sono state emesse le relative fatture dall'ente stesso, in riferimento a:

- somma incassata dall'ASL BA per erogazioni a favore del Miulli per complessivi €/mgl 5.841, riferita a: i. finanziamento tamponi Covid del 2020/2021/2022 e per progetto liste di attesa 2022/2023 pari a €/mgl 1.902 (la somma complessiva incassata nel 2024, pari a €/mgl 11.402, è stata erogata all'EE Miulli sempre nel 2024 per un importo di €/mgl 9.500, quindi con un residuo non erogato al 31/12/2024 pari a €/mgl 1.902); ii. finanziamento per ricognizione costi Covid del 2020/2021/2022 e per progetto liste di attesa 2023 pari a €/mgl 3.939: tale finanziamento pari a €/mgl 5.041 é stato incassato nel 2025 ed erogato all'EE Miulli per un importo di €/mgl 1.102. A fronte delle somme incassate e non pagate sopra descritte pari a complessivi €/mgl 5.841, risultano erogate all'EE Miulli somme per complessivi €/mgl 5.483, con un residuo non erogato al 31/12/2025 pari a **€/mgl 357**;

- somma incassata dall'ASL BA per IMA-SCA a favore del Miulli per **€/mgl 568**: la somma incassata, come da Determina Dirigenziale n. 468 del 2024 (relativa alle attività di interventi di Angioplastica Primaria eseguite nell'ambito della rete IMA per il 2023 dall'Ente Ecclesiastico Ospedale Generale "F. Miulli"), non è stata erogata in attesa delle verifiche tecnico sanitarie.

Tali debiti sono stati riconciliati con la controparte.

Debiti verso Comuni

Tale voce presenta un saldo al 31 dicembre 2025 pari a €/mgl 547 (€/mgl 547 al 31/12/2024), con variazioni di senso contrario pareggiate. La voce si riferisce prevalentemente alle somme da corrispondere ai diversi Comuni della Provincia di Bari per il servizio trasporto disabili svolto prima dell'attivazione del servizio da parte della ASL provinciale. I debiti sono generalmente riconciliati nell'ambito delle interlocuzioni con diversi Comuni rientranti nel territorio di pertinenza dell'ASL BA, di cui si è già detto nel paragrafo **Crediti verso Comuni**.

I debiti verso Comuni sono stati classificati per scadenza in analogia ai crediti verso Comuni, nel presupposto di voler attivare compensazioni patrimoniali, anche a seguito dell'avvio di una serie di incontri con una serie di Comuni, come si è già detto nel paragrafo **Crediti verso Comuni**.

Debiti verso Aziende Sanitarie Pubbliche

Tale voce presenta un saldo al 31 dicembre 2025 pari a €/mgl 2.757(€/mgl 7.737 al 31/12/2024) e si riferisce a prestazioni sanitarie ricevute da altri enti del SSN della Regione e fuori Regione.

Come già evidenziato nel paragrafo "**Crediti verso Aziende Sanitarie**", nel corso del 2024 si é proceduto alla compensazione delle poste debitorie e creditorie delle aziende sanitarie della Regione Puglia e alla chiusura delle relative partite, come disposto con Atto dirigenziale del Dirigente della Sezione Bilancio della Sanità e dello Sport del Dipartimento Promozione della salute e del benessere animale della Regione Puglia n. 580 del 15/07/2024 avente ad oggetto "*Riconciliazione e compensazione partite intercompany delle Aziende SSR pugliesi al 31.12.2023 ex D.lgs. 118/2011.*".

Come disposto con il suddetto atto, si é proceduto a chiudere contabilmente le partite aperte nella contabilità settoriale clienti/fornitori al 31.12.2023, al netto dei pagamenti intervenuti nel corso dei primi mesi del 2024 e fino alla data di

AZIENDA SANITARIA LOCALE BA
GESTIONE RISORSE FINANZIARIE

Deliberazione del Direttore Generale N.ro 0001046/2026

Allegato n.ro 1) alla Proposta N.ro 0001261/2026 - SOGGETTO A PUBBLICAZIONE

effettiva compensazione, con contestuale rilevazione in contabilità generale di compensazione delle posizioni creditorie/debitorie. Tali operazioni hanno consentito la diminuzione delle posizioni creditorie a tale titolo per complessivi €/mgl 2.468 e delle posizioni debitorie per €/mgl 483, con una contestuale rilevazione rispettivamente di Insussistenze passive v/ Aziende sanitarie pubbliche della Regione (*voce modello CE:* ***EA0470***) per €/mgl 2.468 e di Insussistenze attive v/Aziende sanitarie pubbliche della Regione (*voce modello CE:* ***EA0160)*** per €/mgl 483, e con un effetto netto negativo pari a €/mgl 1.985, così come indicato nell'atto dirigenziale in parola.

La *Sezione Amministrazione, Finanza e Controllo del Dipartimento Promozione della salute, del benessere sociale e dello sport della Regione Puglia* ha proseguito anche nel 2025 l'attività di raccordo, già avviata negli anni precedenti, finalizzata alla riconciliazione trimestrale tra le risultanze delle diverse Aziende Sanitarie e Ospedaliere e gli IRCCS pubblici della Regione Puglia.

Come già evidenziato nel paragrafo "**Crediti verso Aziende Sanitarie**", in occasione della predisposizione del bilancio d'esercizio 2025, si è proceduto alla verifica della corrispondenza con le risultanze della contabilità generale e contabilità settoriale clienti/fornitori della ASL, attraverso la circolarizzazione di tutte le posizioni creditorie e debitorie nei confronti delle Asl, AO e IRCCS pubblici della Regione. Tale attività ha consentito, entro la data di chiusura del presente bilancio 2025, la riconciliazione dei partitati dei diversi enti con le risultanze di contabilità generale (agli altri enti sono state inviati gli esiti delle verifiche, con evidenza delle partite in riconciliazione); per gli enti che non hanno inviato il riscontro, tramite l'esecuzione di procedure alternative, è stata comunque effettuata la quadratura dei partitati dei crediti/debiti con le risultanze di contabilità generale.

Debiti verso fornitori

Tale voce presenta un saldo al 31 dicembre 2025 pari a €/mgl 353.690 (€/mgl 282.903 al 31/12/2024), con un incremento pari ad €/mgl 70.787.

Tale posta di bilancio accoglie tutte le posizioni debitorie verso i fornitori di beni e servizi, sia di natura sanitaria che di carattere generale.

L'ASL BA si è attivata per richiedere l'estratto conto delle partite debitorie, allo scopo di verificarne la corrispondenza con le risultanze della contabilità generale ovvero di identificare le rettifiche da rilevare nella suddetta contabilità al fine dell'allineamento. Tale attività, coerente anche con specifiche direttive regionali, ha permesso di continuare la verifica, tra l'altro, dell'allineamento tra partitari e saldi di contabilità generale ai fini una corretta rappresentazione patrimoniale.

L'attività di circolarizzazione è stata effettuata secondo le procedure operative di cui al "***Manuale delle procedure* amministrativo-contabili dell'ASL di Bari. Aggiornamento al 2020**" (Annex "*8.1. Procedura per le Conferme esterne*") approvato con Deliberazione DG n. 1564 del 16.11.2020, stratificando i saldi (movimenti avere) da confermare, nonché suddividendo i saldi in classi omogenee e definendo il campione di fornitori da circolarizzare e le percentuali di copertura per classe. Per ciascuna classe sono stati selezionati i fornitori i cui saldi avere permettevano di ottenere una copertura pari alle percentuali applicate al saldo per classe. In particolare, in coerenza con il suddetto manuale delle procedure, sono stati circolarizzati n. 151 fornitori (che presentavano il 70,2% della totale movimentazione avere dei mastrini accesi ai fornitori), con un totale risposte ricevute per n. 74 fornitori (che presentavano il 28,7% della totale movimentazione avere fornitori circolarizzati). Relativamente ai fornitori che non hanno risposto, sono state eseguite procedure alternative, ovvero si è proceduto con procedure alternative anche per i fornitori che non sono rientrati nel campione ma per i quali è stato possibile porre in essere verifiche di altri documenti disponibili presso l'ASL BA.

Invero, l'attività di circolarizzazione è stata effettuata su un campione significativo dei fornitori e ha garantito un livello di *coverage* particolarmente soddisfacente (i fornitori circolarizzati rappresentano il 61,8% del saldo del bilancio di verifica alla data della scelta del campione), tenuto conto anche del campione analizzato con procedure alternative e/o delle risultanze delle procedure di circolarizzazione operate in autonomia anche dalla società di revisione di cui sopra. A ciò si aggiunga la percentuale apprezzabile di risposte quadrate/riconciliate pari a 88,3%.

AZIENDA SANITARIA LOCALE BA GESTIONE RISORSE FINANZIARIE

Deliberazione del Direttore Generale N.ro 0001046/2026

Allegato n.ro 1) alla Proposta N.ro 0001261/2026 - SOGGETTO A PUBBLICAZIONE

Tale attività ha consentito la verifica della corrispondenza con le risultanze della contabilità generale e contabilità settoriale clienti/fornitori della ASL ovvero l'identificazione di eventuali rettifiche da effettuare nei partitari. Tali operazioni, peraltro correlate all'attività di circolarizzazione dei rapporti debito/credito nell'ambito del processo di redazione del bilancio d'esercizio 2025, si sono concluse entro la data di approvazione del bilancio 2025, consentendo anche per il tramite di procedure alternative al riscontro di fornitori oggetto di analisi ed alla quadratura dei partitati dei debiti v/ fornitori con le risultanze di contabilità generale.

Da tale attività è emersa la rilevazione di insussistenze attive di entità assolutamente irrilevante rispetto ai saldi a debito verso fornitori che, pertanto, sono rappresentativi della effettiva situazione debitoria al 31 dicembre 2025.

Si evidenzia che i debiti verso fornitori sono esposti al netto delle note credito da ricevere; tra le note di credito da ricevere sono rilevati significativi importi riferiti alle Case di Cura, per rettifiche delle fatturazioni relative prevalentemente agli anni precedenti a seguito del superamento dei tetti di spesa, del calcolo della regressione tariffaria nonché per verifiche tecnico sanitarie, per note di credito da ricevere ex art. 26 e per prestazioni specialistiche, riferite alle rettifiche di fatturazione, anche in questo caso per superamento dei tetti di spesa ovvero per verifiche tecnico sanitarie.

Con riferimento alle note di credito da ricevere dalle Case di Cura, già in anni precedenti era stata conclusa l'attività di riconciliazione tra i saldi di contabilità generale e quelli degli uffici dell'U.O. Gestione Rapporti convenzionali, per ciascuna Casa di Cura e per anno di riferimento, consentendo l'allineamento delle risultanze contabili ai dati delle effettive note di credito da ricevere, come da elenco analitico dei competenti uffici dell'U.O. Gestione Rapporti convenzionali. Tale attività di riconciliazione con i dati dell'U.O. Gestione Rapporti convenzionali è continuata su base sistematica. È il caso di segnalare che con riferimento alle Case di Cura, nel corso del 2023 si era proceduto alla riconciliazione delle risultanze dell'ASL BA con quelle dei fornitori, con successiva sottoscrizione con tutte le Case di Cura di atto di riconciliazione delle partite debitorie pregresse ed emissione di note di credito negli anni 2023 e 2024 e nei primi mesi del 2025.

La restante parte delle note di credito non ancora amesse sono riferite essenzialmente ad annualità per le quali pendono ancora giudizi per contenziosi attivati nei vari anni ovvero si riferiscono a fatture cedute e per le quali è in corso ancora un giudizio per il riconoscimento del credito vantato da cessionari.

Le verifiche delle note di credito da ricevere hanno riguardato anche quelle relative ai debiti per prestazioni di specialistica esterna e riabilitazione ex art. 26, per i quali già nel 2023 erano state fatte operazioni di verifica e allineamento.

In occasione della predisposizione del presente bilancio, anche a seguito della prescrizione regionale, di cui alla Nota Regione Puglia – Dipartimento Promozione della Salute e del Benessere Animale prot, 169113/2026 (avente ad oggetto "*Bilancio 2025 - Cancellazione NC da ricevere dai Privati Accreditati e Convenzionati e altri fornitori*") di "*procedere già in sede di Stato Patrimoniale 2025 al giroconto delle poste compensative in dare/avere dei mastrini contabili interessati e con solerzia all'emissione delle note di debito come da indicazioni fornite con nota prot. 0109601/2024*", si è proceduto al giroconto delle poste di debito e delle note di credito da ricevere per le partite creditorie e debitorie aventi un'anzianità superiore a 5 anni, sia per i debiti commerciali che per debiti riferite alle Strutture accreditate.

Come previsto dalla medesima nota regionale, si è proceduto ad individuare la presenza di contenzioso sulle partite in oggetto e, sulla base della probabilità di soccombenza, è stata definita la quota da accantonare.

Di tutte le note di credito verso Strutture Accreditate, è stato predisposto dettaglio per Struttura ed anno di riferimento, e sono state dettagliate le note di credito per le quali pende un contenzioso con i medesimi enti accreditati. Tali prospetti di dettaglio sono stati inviato ai competenti uffici regionali.

Risultano rilevate, inoltre, le note di credito da ricevere dalle Strutture che forniscono prestazioni di assistenza psichiatrica, per somme non dovute degli anni dal 2008 al 2012 per un totale di €/mgl 4.183, per i quali sono pendenti contenziosi.

Si evidenzia che, con riferimento ai rischi connessi a possibili riconoscimenti in contenzioso di prestazioni per le quali l'ASL BA ha iscritto "note credito da ricevere" a riduzione dei debiti, gli stessi sono valutati nell'ambito delle passività potenziali tra i fondi per rischi ed oneri.

AZIENDA SANITARIA LOCALE BA GESTIONE RISORSE FINANZIARIE

Deliberazione del Direttore Generale N.ro 0001046/2026

Allegato n.ro 1) alla Proposta N.ro 0001261/2026 - SOGGETTO A PUBBLICAZIONE

A partire dal bilancio 2024, i debiti verso Ente Ecclesiastico F. Miulli e verso IRCSS Maugeri sono riclassificati tra i *Debiti verso erogatori (privati accreditati e convenzionati) di prestazioni sanitarie* (prima erano riclassificati tra gl Altri debiti) e sono correlati ai crediti verso la Regione per il medesimo ente, come evidenziato nel paragrafo "**Crediti v/Regione o P.A. per spesa corrente – altro**".

Anche nel 2025 è continuata l'azione di monitoraggio mensile della debitoria avviata nella seconda parte del 2016, al fine di monitorare il graduale smaltimento del pregresso. Da tale attività è emerso un indice dei tempi medi di pagamento negativo, e l'indicatore è passato dai -2 gg. del 2024 ai -9 gg. del 2025.

Debiti tributari

I debiti tributari ammontano ad €/mgl 30.903 al 31.12.2025, in diminuzione di €/mgl 3.536 rispetto al precedente esercizio. Si riferiscono, prevalentemente, ad IRPEF per ritenute d'acconto effettuate e versate successivamente alla data di chiusura del bilancio.

Il debito IRAP, pari ad €/mgl 14.180, include l'imposta dovuta per accantonamenti di fine esercizio dei costi di competenza del personale dipendente. Tale debito include l'imposta riferita alle competenze da corrispondere al personale dipendente, per gli anni 2025 e precedenti.

Debiti verso Istituti di Previdenza (esigibili entro l'esercizio successivo)

I debiti in esame ammontano ad €/mgl 65.406 al 31.12.2025, in aumento di €/mgl 1.499 rispetto al precedente esercizio. Tali debiti si riferiscono ai contributi previdenziali relativi al personale dipendente, nonché alle competenze relative agli specialisti, guardia medica, medici di base e pediatri, non ancora versati al 31.12.2025, oltre a quelli stanziati sui relativi accantonamenti per gli anni 2025 e precedenti, non ancora corrisposti alla data di predisposizione del bilancio d'esercizio 2025.

Debiti v/altri

Tale voce presenta un saldo al 31 dicembre 2025 pari a €/mgl 137.946 (€/mgl 132.361 al 31/12/2024), con un incremento pari ad €/mgl 5.585 riferito, ad un aumento dei debiti v/ personale (+ €/mgl 1.039) e degli altri debiti (+ €/mgl 4.546).

I ***debiti verso il personale dipendente***, pari ad €/mgl 92.718, riguardano le competenze fisse e accessorie, nonché le altre indennità maturate per competenza nell'esercizio 2025 e precedenti, non ancora pagate alla data del bilancio, tra cui risultano rilevati debiti per ferie pari ad €/mgl 126. Quest'ultimo valore, stante l'espresso divieto di monetizzazione delle ferie, disciplinato dal D.L. 95/2015, è stato calcolato secondo le indicazioni di cui alla nota prot. n° A00_168/PROT/11/04/2016/339 avente ad oggetto "*Bilancio d'esercizio 2015*" del *Servizio Gestione Accentrata Finanza Sanitaria Regionale - Area Politiche per la Promozione della Salute, delle Persone e delle Pari Opportunità della Regione Puglia*, con cui si era disposto di accantonare per ferie maturate e non godute il solo costo potenziale remunerabile dell'anno, determinato, in maniera prudenziale, in misura pari alla media degli eventuali pagamenti dell'ultimo biennio.

L'ASL BA, sulla base di quanto su asserito, ha verificato i pagamenti per ferie negli anni 2024 e 2025, che in media ammontano a €/mgl 126 annui. Pertanto, l'importo di tale debito è stato adeguato a tale importo medio degli ultimi 2 anni ed è da ritenersi prudenzialmente capiente per coprire pagamenti di questa natura.

La limitazione imposta dalla normativa vigente alla liquidazione delle ferie al personale dipendente e la conseguente iscrizione del debito limitatamente a valori che si presume possano essere erogati su base di *trend* storici rappresenta una prassi diffusa tra gli operatori del settore sanitario pubblico, sviluppata anche in seguito alla suddetta normativa restrittiva.

AZIENDA SANITARIA LOCALE BA
GESTIONE RISORSE FINANZIARIE

Deliberazione del Direttore Generale N.ro 0001046/2026

Allegato n.ro 1) alla Proposta N.ro 0001261/2026 - SOGGETTO A PUBBLICAZIONE

Qualora l'Azienda, invece, avesse quantificato le ferie maturate e non godute secondo i principi contabili di riferimento OIC, generalmente applicabili a tutti i contratti di natura privatistica e, in ossequio al postulato della competenza economica, avesse iscritto in bilancio l'ammontare corrispondente all'intero onere per ferie maturate in favore dei dipendenti e non ancora liquidate e/o fruite a fine esercizio, l'ammontare della passività a fine esercizio sarebbe stata pari a circa Euro 47,8 milioni oltre oneri e Irap per Euro 17,3 milioni (al 31 dicembre 2024 il corrispondente valore teorico era pari a circa 46,2 milioni).

Gli ***altri debiti diversi*** di importo pari ad **€/mgl 45.228** sono dettagliati nella tabella seguente:

PDA380 D.XI.4) ALTRI DEBITI DIVERSI	TOTALE
Debiti v/Altro personale convenzionato	19.807.666
Debiti v/Farmacie Convenzionate	13.693.471
Debiti v/Università (Bari, Foggia)	
Debiti per rimborsi e/o sussidi assistiti	797.726
Debiti per cessioni, rate ed assicurazioni	1.542.377
Debiti per conto terzi	293.187
Debiti v/Sindacati	323.932
Debiti v/ Amministratori	
Debiti v/Istituti assicurativi	200.374
Debiti v/ Collegio Sindacale	
Debiti per depositi cauzionali	48.882
Altro	8.520.026
Totale	**45.227.641**

DB01 – Transazioni

~~DB01 – NO~~	I debiti verso fornitori non sono sottoposti a procedure di transazione regionali.

Altre informazioni relative a debiti.

Informazione	Caso presente in azienda?		Se sì, illustrare
DB02 - Altro. Esistono altre informazioni che si ritiene necessario fornire per soddisfare la regola generale secondo cui "Se le informazioni richieste da specifiche disposizioni di legge non sono sufficienti a dare una rappresentazione veritiera e corretta, si devono fornire le informazioni complementari necessarie allo scopo" (art 2423 cc)?	NO	SI	

AZIENDA SANITARIA LOCALE
GESTIONE RISORSE FINANZIARIE

Deliberazione del Direttore Generale N.ro 0001046/2026

Allegato n.ro 1) alla Proposta N.ro 0001261/2026 - SOGGETTO A PUBBLICAZIONE

15. Ratei e risconti passivi

CODICE MOD. CE	RATEI PASSIVI	Importo 31/12/2025	di cui oltre 12 mesi
	FITTI PASSIVI	1.042	1.042
			-
PEA010	Totale	1.042	1.042

Tab. 47 – Ratei passivi – Dettaglio a livello di costo (codice CE)

I ratei passivi sono riferiti ai fitti passivi riferiti a contratti che prevedono un pagamento di rate posticipate, che riguardano un periodo di competenza a cavallo del 2025 e 2026.

Altre informazioni relative a ratei e risconti passivi.

Informazione	Caso presente in azienda?		Se sì, illustrare
RP01 – Altro. Esistono altre informazioni che si ritiene necessario fornire per soddisfare la regola generale secondo cui "Se le informazioni richieste da specifiche disposizioni di legge non sono sufficienti a dare una rappresentazione veritiera e corretta, si devono fornire le informazioni complementari necessarie allo scopo" (art 2423 cc)?	NO	SI	

AZIENDA SANITARIA LOCALE BA GESTIONE RISORSE FINANZIARIE

Deliberazione del Direttore Generale N.ro 0001046/2026

Allegato n.ro 1) alla Proposta N.ro 0001261/2026 - SOGGETTO A PUBBLICAZIONE

16. Conti d'ordine

CODICE MOD. SP	CONTI D'ORDINE	Valore iniziale 01/01/2025	Incrementi	Decrementi	Valore finale 31/12/2025
PFA 000	G.I) CANONI DI LEASING ANCORA DA PAGARE	-		-	0
PFA 010	G.II) DEPOSITI CAUZIONALI	-			0
PFA 020	G.III) BENI IN COMODATO	2.610.073	-	-	2.610.073
PFA 021	G.IV) CANONI DI PROJECT FINANCING ANCORA DA PAGARE	154.500.803		- 9.994.095	144.506.709
PFA 030	G.IV) ALTRI CONTI D'ORDINE	-	-	-	-
	Canoni di leasing a scadere				*0*
	Depositi cauzionali				*0*
	Beni di terzi presso l'Azienda	*0*		*0*	*0*
	Garanzie prestate (fideiussioni, avalli, altre garanzie personali e reali)				*0*
	Garanzie ricevute (fideiussioni, avalli, altre garanzie personali e reali)				*0*
	Beni in contenzioso				*0*
	Altri impegni assunti				*0*
	Totale	157.110.876	-	- 9.994.095	147.116.781

Tab. 49 – Dettagli e movimentazioni dei conti d'ordine

In occasione della predisposizione del bilancio d'esercizio 2025, si è proceduto a richiedere alla Strutture aziendali il dettaglio delle merci di terzi, depositate a qualunque titolo presso i diversi magazzini alla data del 31/12/2025, con il relativo valore. Con riferimento ai beni in comodato d'uso gratuito, le risultanze comunicate dai responsabili delle Strutture trovano riscontro nelle Deliberazioni del DG di presa d'atto dei comodati.

Si rilevano, inoltre, canoni di project financing riferiti ad un'operazione di Finanza di Progetto con un'operazione qualificabile come PPP per €/mgl 144.507, con la finalità "Efficientamento energetico e gestione degli impianti tecnologici PO San Paolo e PO Perinei Altamura", della durata di 14 anni.

Altre informazioni relative a conti d'ordine.

Informazione	Caso presente in azienda? NO	SI	Se sì, illustrare
CO01. Sono state attivate operazioni di project finance?	X		
CO02. Esistono beni dell'Azienda presso terzi (in deposito, in pegno o in comodato)?		X	Farmaci inclusi nel prontuario PHT, presso terzi depositari "*per distribuzione per nome e per conto*", pari al valore delle rimanenze finali di Farmaci PHT per €/mgl 14.395.
CO03 – Altro. Esistono altre informazioni che si ritiene necessario fornire per soddisfare la regola generale secondo cui "Se le informazioni richieste da specifiche disposizioni di legge non sono sufficienti a dare una rappresentazione veritiera e corretta, si devono fornire le informazioni complementari necessarie allo scopo" (art 2423 cc)?	X		



Deliberazione del Direttore Generale N.ro 0001046/2026

Allegato n.ro 1) alla Proposta N.ro 0001261/2026 - SOGGETTO A PUBBLICAZIONE

17. Contributi in conto esercizio

Come già ampiamente indicato nel precedente paragrafo "*Crediti v/Regione o P.A. per spesa corrente*", il finanziamento e le altre asegnazioni prese a base per l'elaborazione del presente documento contabile, inizialmente fissate nella misura di quelle comunicate ai fini della predisposizione del Conto Economico al IV trimestre 2025-Preconsuntivo 2025, di cui alle note Regione Puglia, Dipartimento Promozione della Salute e del Benessere Animale, Sezione Bilancio della Sanità e dello Sport, prot. n. 0076301 del 12/02/2026, avente ad oggetto: "*CE IV trimestre 2025 – Assegnazioni provvisorie e ulteriori indicazioni*" e prot. n. 0079471 del 13/02/2026, avente ad oggetto: "*Aggiornamento Quota Indistinta e Indistinta finalizzata – CE IV trimestre 2025.*", sono state successivamente modificate e/o integrate con:

- nota Regione Puglia – Dipartimento Promozione della Salute e del Benessere Animale, Sezione Bilancio della Sanità e dello Sport, prot. n. 171383/2026 del 30/03/2026 avente ad oggetto "*Linee guida Bilancio di Esercizio 2025 ai sensi del comma 8 dell'art. 32 del D.lgs. n. 118/2011. Adempimenti e scadenze.*", con la quale sono state comunicate le linee guida per la compilazione del conto economico 2025 e le assegnazioni regionali provvisorie per l'anno 2025, nelle more dell'approvazione della Deliberazione di Giunta Regionale di Riparto;
- nota Mail della Sezione Bilancio della Sanità e dello Sport della Regione Puglia del 10.04.2026 avente ad oggetto "*Assegnazioni definitive e richiesta di riclassifica_Bilancio 2025*", con la quale sono state comunicate le assegnazioni definitive, che saranno formalizzate con successiva determinazione regionale, e sono state comunicate alcune riclassifiche;
- Nota Regione Puglia, Dipartimento Promozione della Salute e del Benessere Animale, Sezione Bilancio della Sanità e dello Sport, prot. n. 0231309 del 27.04.2026, avente ad oggetto: "*Bilancio d'esercizio 2025 – Trasmissione della Determinazione Dirigenziale UOR 005 n. 8 del 24 aprile 2026.*", con la quale veniva trasmessa dai competenti uffici regionali la determinazione avente ad oggetto "*Assegnazioni delle risorse del Fondo Sanitario Regionale per il bilancio d'esercizio 2025, in favore degli Enti del Servizio Sanitario Regionale.*", che conferma le assegnazioni regionali comunicate con le sopra menzionate nota n. 0171383 del 30.03.2026 e Nota mail del 10.04.2026, nelle more dell'approvazione da parte della Giunta Regionale del Riparto delle risorse per l'esercizio 2025 del Servizio Sanitario Regionale

Le suddette comunicazioni hanno definito le assegnazioni nei termini di seguito indicati:

5. **Assegnazione indistinta** per l'anno 2025 pari a **€/mgl 2.327.695**;

6. **Valori di mobilità** attiva e passiva e relativo **sbilancio negativo** pari a **€/mgl 491.029**;

7. **Assegnazioni vincolate** del FSN pari a **€/mgl 61.553**, riferito a:

   - quote vincolate agli obiettivi di Piano sanitario; per €/mgl 19.882;
   - fondo per farmaci innovativi per €/mgl 19.242;
   - risorse per il potenziamento dell'assistenza territoriale, ai sensi dell'articolo 1, comma 274, della legge n. 234 del 2021 per €/mgl 12.233;
   - medicina penitenziaria per €/mgl 3.302;
   - finanziamento corso di formazione medicina generale per €/mgl 1.659;
   - contributo per emersione stranieri per €/mgl 4.526;
   - contributo per farmacia dei servizi per €/mgl 699;
   - contributo per Superamento OPG per €/mgl 10.

8. **Payback** per **€/mgl 45.640**, riferito a Pay-back per superamento del tetto della spesa farmaceutica ospedaliera per €/mgl 35.868 e ad ulteriore Pay-back per €/mgl 9.772.

Quanto sopra per un valore complessivo pari a **€/mgl 2.434.888**, al lordo dello sbilancio negativo di mobilità.

Con Delibera di Giunta Regionale n. 1009 del 22/07/2025 avente ad oggetto "*Riparto delle risorse del Servizio Sanitario Regionale (S.S.R.) per l'esercizio 2024 e disposizioni finanziarie per l'esercizio 2025.*" è stato fissato, tra l'altro, il budget provvisorio per l'acquisto e la distribuzione dei farmaci PHT del 2025, servizio affidato all'ASL di Bari dal 1.1.2017, pari a quello dell'esercizio 2024, per un totale di 208,6 milioni annui, oltre al budget, tra gli altri progetti, per la copertura delle spese

AZIENDA SANITARIA LOCALE BA
GESTIONE RISORSE FINANZIARIE

Deliberazione del Direttore Generale N.ro 0001046/2026

Allegato n.ro 1) alla Proposta N.ro 0001261/2026 - SOGGETTO A PUBBLICAZIONE

di funzionamento PHT, pari a €/mgl 300. Tale ultimo budget per per la copertura delle spese di funzionamento PHT è stato modificato con nota Regione Puglia – Dipartimento Promozione della Salute e del Benessere Animale, Sezione Bilancio della Sanità e dello Sport, prot. n. 171383/2026 del 30/03/2026 avente ad oggetto "*Linee guida Bilancio di Esercizio 2025 ai sensi del comma 8 dell'art. 32 del D.lgs. n. 118/2011. Adempimenti e scadenze.*", e determinato in €/mgl 377.

Si è tenuto conto, inoltre, del budget per le funzioni del Pronto Soccorso CBH presso Mater Dei (la cui attività, giusta DGR n. 982 del 06/07/2016, è iniziata a far data dal 1° agosto 2016) per un totale di 7,5 milioni di euro. Tale importo risulta in linea con quello riportato nella Delibera di Giunta Regionale n. 2243 del 21/12/2017 avente ad oggetto "*Progetti obiettivo a valere sul Fondo Sanitario Regionale. Programmazione per il triennio 2017-2020.*", e si può ritenere confermato dalla Delibera di Giunta Regionale n. 1009 del 22/07/2025 avente ad oggetto "*Riparto delle risorse del Servizio Sanitario Regionale (S.S.R.) per l'esercizio 2024 e disposizioni finanziarie per l'esercizio 2025.*", che stabilisce di "*di autorizzare il Servizio Gestione Sanitaria Accentrata della Sezione Bilancio della Sanità e dello Sport ad effettuare i conguagli, sulla base delle assegnazioni definitive 2024, contributi e somministrazione diretta farmaci di cui all'allegato A della presente deliberazione sulla base delle disponibilità di cassa del perimetro sanitario regionale*". Infatti, in forza di quest'ultima DGR 1009/2025, la Regione ha continuato ad erogare mensilmente, anche nel corso del 2025, un acconto di €/mgl 500 per finanziamento Pronto Soccorso Mater Dei, pari all'importo da riconoscere mensilmente, a titolo di acconto, alla società "CBH – Città di Bari Hospital SpA" (e che costituisce l'equivalente di € 7.500.000/12 mesi*80%). Tale importo, inoltre, é stato da ultimo comunicato con la suddetta nota Regione Puglia – Dipartimento Promozione della Salute e del Benessere Animale, Sezione Bilancio della Sanità e dello Sport, prot. n. 171383/2026 del 30/03/2026 avente ad oggetto "*Linee guida Bilancio di Esercizio 2025 ai sensi del comma 8 dell'art. 32 del D.lgs. n. 118/2011. Adempimenti e scadenze.*".

CODICE MOD. CE	CONTRIBUTI IN C/ESERCIZIO	Quota capitaria	Funzioni	Altro	Note
AA0030	Contributi da Regione o Prov. Aut. per quota F.S. regionale indistinto	2.570.501.219	7.500.000	-	
AA0080	Contributi da Regione o Prov. Aut. (extra fondo) - Risorse aggiuntive da bilancio regionale a titolo di copertura LEA	-			
AA0090	Contributi da Regione o Prov. Aut. (extra fondo) - Risorse aggiuntive da bilancio regionale a titolo di copertura extra LEA	-			

Tab. 50 – Dettagli contributi in conto esercizio

I contributi in conto esercizio vincolati, accreditati al conto economico dell'esercizio 2025 in funzione dell'avanzamento degli specifici progetti per i quali tali contributi vincolati vengono erogati ovvero sulla base delle assegnazioni del DIEF, sono di seguito riepilogati:

AZIENDA SANITARIA LOCALE BA
GESTIONE RISORSE FINANZIARIE

Deliberazione del Direttore Generale N.ro 0001046/2026

Allegato n.ro 1) alla Proposta N.ro 0001261/2026 - SOGGETTO A PUBBLICAZIONE

CODICE MOD. CE	DETTAGLIO CONTRIBUTI IN C/ESERCIZIO	Atto	Data	Oggetto	Importo assegnato	Importo utilizzato	Codice conto
AA0020	DA REGIONE O P.A. PER QUOTA F.S. REGIONALE				2.639.564.468		
AA0030	Quota F.S. regionale - indistinto:	DETERMINAZIONE REGIONE PUGLIA-DIPARTIMENTO PROMOZIONE DELLA SALUTE E DEL BENESSERE ANIMALE N. 8	24.04.2026	Assegnazioni delle risorse del Fondo Sanitario Regionale per il bilancio d'esercizio 2025, in favore degli Enti del Servizio Sanitario Regionale	2.578.001.219		
AA0031	Finanziamento indistinto				2.327.694.578		761110000005
AA0032	Finanziamento indistinto finalizzato da Regione				199.349.502		761110000010
AA0032	Potenziamento CSM				813.052		761110000005
AA0032	Potenziamento NPIA (Neuropsichiatria infantile)				572.420		761110000010
AA0032	Progetti da DIEF				953.615		761110000090
AA0032	Contributi Progetto IMA-SCA				1.739.315		761110001165
AA0032	Finanziamenti Randagismo				75.375		761110001100
AA0032	Progetti e finanziamenti vari				140.478		761110001175
AA0032	CONTRIBUTI PER EMERGENZA COVID-19 INDISTINTO				39.162.864		761110001185
AA0034	Funzioni - Pronto Soccorso				7.500.000		761110000020
AA0035	Funzioni - Altro				0		761110000025
AA0036	Quota finalizzata per il Piano Aziendale di cui all'art. 1, comma 528 L. 208/2015				0		761110000035
AA0040	Quota F.S. regionale - vincolato:	DETERMINAZIONE REGIONE PUGLIA-DIPARTIMENTO PROMOZIONE DELLA SALUTE E DEL BENESSERE ANIMALE N. 8	24.04.2026	Assegnazioni delle risorse del Fondo Sanitario Regionale per il bilancio d'esercizio 2025, in favore degli Enti del Servizio Sanitario Regionale	61.553.245		
	Assegn. per altri progr. e progetti di interesse reg.				699.452		761110000030
	Finanziamenti Fibrosi Cistica				0		761110000040
	Finanziamenti AIDS				0		761110000045
	Finanziamento Esclusività				0		761110000050
	Finanziamento Extracomunitari				4.526.447		761110000055
	Finanziamento Obiettivi di Piano				19.881.926		761110000060
	Finanziamento Assistenza Domiciliare				0		761110000065
	Finanziamenti Medici Borsisti				1.658.735		761110000105
	Contributi per gli Hanseniani				0		761110000120
	Assegnazioni per conv. ass. san. ist. Penitenziari.				3.301.617		761110000125
	Remunerazione a farmacie per attività di contrasto a patologie infettive				0		761110000195
	Contributo per farmaci innovativi				19.241.831		761110.00230
	Contributo per potenziamento dell'assistenza territoriale				12.232.906		761110.00235
	Contributo per Superamento OPG				10.334		761110.00240
AA0050	EXTRA FONDO:				46.315.257		
AA0070	Contributi da Regione o Prov. Aut. (extra fondo) vincolati:				22.962.117		
	Rimborsi Spese per Trapianti	DETERMINAZIONE REGIONE PUGLIA-DIPARTIMENTO PROMOZIONE DELLA SALUTE E DEL BENESSERE ANIMALE N. 8	24.04.2026	Assegnazioni delle risorse del Fondo Sanitario Regionale per il bilancio d'esercizio 2025, in favore degli Enti del Servizio Sanitario Regionale	138.773		761110000035
	Assegn. per altri progr. e prog. non ricomp. nel FSR				7.536.884		761110000115
	Assegno di cura SLA				0		761110001145
	Contributi ABA				138.475		761110001160
	Accordo integrativo MMG PLS 118 da DIEF	DETERMINAZIONE REGIONE PUGLIA-DIPARTIMENTO PROMOZIONE DELLA SALUTE E DEL BENESSERE ANIMALE N. 8	24.04.2026	Assegnazioni delle risorse del Fondo Sanitario Regionale per il bilancio d'esercizio 2025, in favore degli Enti del Servizio Sanitario Regionale	12.332.296		761110000180
	Contributi da Regione per PNRR				2.815.688		761110000225
AA0080	Contributi da Regione o Prov. Aut. (extra fondo) - Risorse aggiuntive da bilancio regionale a titolo di copertura LEA				0		
AA0080	Contributi da Regione o Prov. Aut. (extra fondo) - Risorse aggiuntive da bilancio regionale a titolo di copertura extra LEA				0		
AA0100	Contributi da Regione o Prov. Aut. (extra fondo) - Altro				0		
AA0120	Contributi da Aziende sanitarie pubbliche della Regione o Prov. Aut. (extra fondo) vincolati.	DETERMINAZIONE REGIONE PUGLIA-DIPARTIMENTO PROMOZIONE DELLA SALUTE E DEL BENESSERE ANIMALE N. 8	24.04.2026	Assegnazioni delle risorse del Fondo Sanitario Regionale per il bilancio d'esercizio 2025, in favore degli Enti del Servizio Sanitario Regionale	5.513.126		
AA0141	Contributi da Ministero della Salute (extra fondo):	NOTA REGIONE PUGLIA-DIPARTIMENTO PROMOZIONE DELLA SALUTE E DEL BENESSERE ANIMALE PROT 215688/2025	24.04.2025	Bilancio d'esercizio 2024 - Assegnazioni del F.S.R. - Indistinta, Vincolato e funzioni-progetti	17.012.051		
AA0130	Contributi da Aziende sanitarie pubbliche (extra fondo) altro				827.663		
AA0150	Contributi da altri soggetti pubblici (extra fondo) vincolati:				0		
AA0160	Contributi da altri soggetti pubblici (extra fondo) L. 210/92:				0		
AA0170	Contributi da altri soggetti pubblici (extra fondo) altro:				300		
	PER RICERCA:						
AA0190	Contributi da Ministero della Salute per ricerca corrente:				0		
AA0200	Contributi da Ministero della Salute per ricerca finalizzata:				323.214		
AA0210	Contributi da Regione ed altri soggetti pubblici per ricerca:				40.000		
AA0220	Contributi da privati per ricerca:				0		
AA0230	CONTRIBUTI DA PRIVATI:				148.115		
AA0010	TOTALE CONTRIBUTI IN C/ESERCIZIO				2.886.376.063		

Tab. 51 – Informativa contributi in conto esercizio

AZIENDA SANITARIA LOCALE GESTIONE RISORSE FINANZIARIE

Deliberazione del Direttore Generale N.ro 0001046/2026

Allegato n.ro 1) alla Proposta N.ro 0001261/2026 - SOGGETTO A PUBBLICAZIONE

I ***ricavi per Progetti da DIEF***, pari a ***€/mgl 954,*** sono riferiti ai ricavi correlati ai costi sostenuti per la realizzazione di progetti nell'anno 2025 e riferiti a: - "*Spese di funzionamento PHT*" per €/mgl 377; - "*Progetto Screening molecolare prenatale non invasivo*" per €/mgl 224; - "*Progetto Screening neonatale atrofia muscolare e spinale*" per €/mgl 353. Tali crediti sono confermati da nota Regione Puglia – Dipartimento Promozione della Salute e del Benessere Animale, prot. n. 0171383/2026 del 30/03/2026 avente ad oggetto "*Linee Guida Bilancio di esercizio 2025 ai sensi del comma 8 dell'art. 32 del D.Lgs. n. 118/2011. Adempimenti e scadenze.*", Allegato 1.

I ***ricavi per*** per "***IMA-SCA***", pari ad €/mgl 1.739, sono riferiti alle prestazioni da parte delle Case di Cura convenzionate per l'anno 2025, correlate alla realizzazione di una rete regionale per IMA (infarto del miocardio acuto) e SCA (Sindrome coronarica acuta) al fine di garantire la terapia appropriata in tempi rapidi a tutti i pazienti con sindromi coronariche acute, il cui progetto è stato implementato con DGR 397/2008. Per l'anno 2025, i relativi costi risultano rilevati nel fatturato complessivo di cui si dirà nel successivo paragrafo "**24- Acquisti di servizi**" da parte delle case di Cura convenzionate. Tali somme sono iscritte nella Delibera di Giunta Regionale n. 1009 del 22/07/2025 (ad oggetto "*Riparto delle risorse del Servizio Sanitario Regionale (SSR) per l'esercizio 2024 e disposizioni finanziarie per l'esercizio 2025.*") in quanto previsti nella tabella "*M – Funzioni, Assegnazioni e Progetti*" per l'anno 2024 che contiene anche l'autorizzazione per il 2025.

I ricavi ***per contributi***, ancora da incassare al 31/12/2025, sono riferiti a ***Quota finalizzata da Regione*** pari a **€/mgl 39.163** per l'anno 2025, come da nota Regione Puglia – Dipartimento Promozione della Salute e del Benessere Animale, prot. n. prot. n. 0171383/2026 del 30/03/2026 avente ad oggetto "*Linee Guida Bilancio di esercizio 2025 ai sensi del comma 8 dell'art. 32 del D.Lgs. n. 118/2011. Adempimenti e scadenze.*", Allegato 2.

Le assegnazioni per ***Altri programmi e progetti non ricompresi nel FSR***, pari a ***€/mgl 7.553*** si riferiscono essenzialmente a:

- finanziamento per "*Progetto regionale GENOMA*", pari ad €/mgl 5.919, come da Legge Regionale Puglia n. 3 del 2023;
- contributi per sanzioni in materia di tutela e sicurezza del lavoro per €/mgl 307;
- contributo residuo per *Progetto Screening molecolare prenatale non invasivo* per €/mgl 250, come da indicazioni precitata nota Regione Puglia 0171383/2026 del 30/03/2026;
- contributo per Alzheimer e Demenze per €/mgl 226;
- finanziamento per farmacie rurali per €/mgl 204;
- contributo per la concessione delle parrucche per €/mgl 128;
- contributo per supporto ai pazienti oncologici per €/mgl 103;
- contributo per pazienti affetti da malattie rare per €/mgl 101;
- finanziamento per social freezing per €/mgl 97 per Procreazione Medicalmente Assistita €/mgl 87;
- finanziamento per campi scuola per bambini diabetici per €/mgl 32;
- contributo per LR 25/2024 -DGR 1612/24 "*Disposizioni per garantire il principio di pari opportunità e di parità di trattamento in riferimento all'orientamento sessuale*" per €/mgl 23;
- contributi ai titolari di patenti speciali per modifica strumenti di guida per €/mgl 16;
- altri contributi per complessivi €/mgl 60.

I ***Contributi da Aziende sanitarie pubbliche della Regione o Prov. Aut. (extra fondo) vincolati*** pari a ***€/mgl 5.513*** sono riferiti essenzialemente ai contributi riconosciuti con nota Regione Puglia – Dipartimento Promozione della Salute e del Benessere Animale, prot. n. 0171383/2026 del 30/03/2026 avente ad oggetto "*Linee Guida Bilancio di esercizio 2025 ai sensi del comma 8 dell'art. 32 del D.Lgs. n. 118/2011. Adempimenti e scadenze.*", Allegato 2, e successivamente parzialmente rettificate con comunicazione a mezzo mail della Sezione Bilancio della Sanità e dello Sport, avente ad oggetto "*Assegnazioni definitive e richiesta di riclassifica_Bilancio 2025*" ricevuta in data 10/04/2026, relative a:

AZIENDA SANITARIA LOCALE GESTIONE RISORSE FINANZIARIE

Deliberazione del Direttore Generale N.ro 0001046/2026

Allegato n.ro 1) alla Proposta N.ro 0001261/2026 - SOGGETTO A PUBBLICAZIONE

- Finanziamento per il potenziamento dell'assistenza territoriale per complessivi €/mgl 2.946;
- Finanziamento per "*Fondo di remunerazione regionale per l'acquisto di prestazioni da strutture accreditate dedicate per la Salute Mentale età adulta ed età evolutiva*" per €/mgl 1.170;
- Fondi ex art. 50 DL 73/2021 per reclutamento personale presso SPESAL per €/mgl 774;
- Finanziamento per la cura di soggetti con disturbo dello spettro autistico per €/mgl 623.

I ***Contributi da Aziende sanitarie pubbliche (extra fondo) altro*** pari a ***€/mgl 828*** sono riferiti ai finanziamenti per il Gioco D'Azzardo Patologico.

Altre informazioni relative a contributi in conto esercizio.

Informazione	Caso pre-sente in azienda?		Se sì, illustrare
CT01. Sono state rilevate significative variazioni rispetto all'esercizio precedente?	NO	SI	Come di seguito specificato.

Nel complesso, i **contributi in c/esercizio**, articolati secondo le voci del Modello Ministeriale CE, e le variazioni rispetto al precedente esercizio, sono riepilogati nella tabella seguente:

CODICE MOD. CE	CONTRIBUTI IN C/ESERCIZIO	Valore CE al 31/12/2025	Valore CE al 31/12/2024	Variazioni importo	Variazioni %
AA0020	A.1.A) Contributi da Regione o Prov. Aut. per quota F.S. regionale	2.639.554.468	2.553.661.016	85.893.451	3%
AA0030	*A.1.A.1) da Regione o Prov. Aut. per quota F.S. regionale indistinto*	*2.578.001.219*	*2.502.406.823*	*75.594.396*	*3%*
AA0040	*A.1.A.2) da Regione o Prov. Aut. per quota F.S. regionale vincolato*	*61.553.249*	*51.254.193*	*10.299.055*	*20%*
AA0050	A.1.B) Contributi c/esercizio (extra fondo)	46.315.257	25.397.148	20.918.108	82%
AA0060	*A.1.B.1) da Regione o Prov. Aut. (extra fondo)*	*22.962.117*	*12.552.506*	*10.409.611*	*83%*
AA0110	*A.1.B.2) Contributi da Aziende sanitarie pubbliche della Regione o Prov. Aut. (extra fondo)*	*6.340.789*	*12.716.482*	*-6.375.692*	*-50%*
AA0140	*A.1.B.3) Contributi da altri soggetti pubblici (extra fondo)*	*17.012.351*	*128.161*	*16.884.190*	*13174%*
AA0180	A.1.C) Contributi c/esercizio per ricerca	363.214	36.257	326.957	902%
AA0230	A.1.D) Contributi c/esercizio da privati	146.115	460.279	-314.164	-68%
AA0010	**TOTALE A.1) Contributi in c/esercizio**	**2.686.379.053**	**2.579.554.701**	**106.824.352**	**4%**

Con riferimento ai ***Contributi da Regione o Prov. Aut. per quota F.S. regionale***, si rilevano contributi per assegnazione indistinta in aumento rispetto all'anno 2024, soprattutto a seguito della rimodulazione dell'assegnazione 2025, giuste note: nota Regione Puglia – Dipartimento Promozione della Salute e del Benessere Animale, prot. n. 0171383/2026 del 30/03/2026 avente ad oggetto "*Linee Guida Bilancio di esercizio 2025 ai sensi del comma 8 dell'art. 32 del D.Lgs. n. 118/2011. Adempimenti e scadenze.*", oltre alla citata mail della Sezione Bilancio della Sanità e dello Sport del 10.04.2026 avente ad oggetto "*Assegnazioni definitive e richiesta di riclassifica_Bilancio 2025*", con un valore finale dell'assegnazione indistinta pari a €/mgl 2.327.695 che, pertanto, risulta maggiore rispetto a quella rilevata nel bilancio 2024 per €/mgl 98.846.

Si rilevano, inoltre, ricavi per "*Assegnazione per l'acquisto e la distribuzione dei farmaci PHT*", rilevati nel bilancio 2025 quale *Finanziamento indistinto finalizzato da Regione* per un importo di €/mgl 199.350, minore rispetto al bilancio 2024 (€/mgl 208.567) per - €/mgl 9.217.

Ed infine si rilevano minori assegnazioni riferite ai progetti rientranti nella quota indistinta, in precedenza elencati, per complessivi - €/mgl 3.751.

AZIENDA SANITARIA LOCALE BT GESTIONE RISORSE FINANZIARIE

Deliberazione del Direttore Generale N.ro 0001046/2026

Allegato n.ro 1) alla Proposta N.ro 0001261/2026 - SOGGETTO A PUBBLICAZIONE

I *Contributi da Regione o Prov. Aut. per quota F.S. regionale vincolato* risultano complessivamente in aumento per €/mgl 10.299, essenzialmente per effetto delle assegnazioni di cui alla nota Regione Puglia – Dipartimento Promozione della Salute e del Benessere Animale, prot. n. 0171383/2026 del 30/03/2026 avente ad oggetto "*Linee Guida Bilancio di esercizio 2025 ai sensi del comma 8 dell'art. 32 del D.Lgs. n. 118/2011. Adempimenti e scadenze.*".

I *Contributi da Regione o Prov. Aut. (extra fondo)* sono in aumento per €/mgl 10.425, soprattutto per effetto delle maggiori Assegnazioni per altri programmi e progetti non ricompresi nel FSR (+€/mgl 5.033) già dettagliati in precedenza, del maggiore finanziamento per Accordo integrativo MMG,PLS,118 da DIEF (+€/mgl 3.430) e dei maggiori Contributi da Regione per PNRR (+€/mgl 2.816), mentre si registra un riduzione nei rimborsi spese per trapianti di - €/mgl 426 e nei rimborsi ABA di - €/mgl 428.

I *Contributi da Aziende sanitarie pubbliche della Regione o Prov. Aut. (extra fondo)* risultano complessivamente in diminuzione per - €/mgl 6.376, a seguito dell'iscrizione dei contributi comunicati con nota Regione Puglia – Dipartimento Promozione della Salute e del Benessere Animale, prot. n. n. 0171383/2026 del 30/03/2026 avente ad oggetto "*Linee Guida Bilancio di esercizio 2025 ai sensi del comma 8 dell'art. 32 del D.Lgs. n. 118/2011. Adempimenti e scadenze.*", come sopra dettagliato.

I *Contributi da altri soggetti pubblici (extra fondo)* risultano complessivamente in aumento per €/mgl 17.012, per effetto delle nuove assegnazioni, disposte dalla Regione Puglia - Dipartimento Promozione della Salute e del Benessere Animale - con nota prot. n. 0171383/2026 del 30/03/2026 avente ad oggetto "*Linee Guida Bilancio di esercizio 2025 ai sensi del comma 8 dell'art. 32 del D.Lgs. n. 118/2011. Adempimenti e scadenze.*", oltre a mail della Sezione Bilancio della Sanità e dello Sport del 10.04.2026 avente ad oggetto "*Assegnazioni definitive e richiesta di riclassifica_Bilancio 2025*" relative a:

- PNRR - M6.C1 – INT. 1 – Sub-Investimento 1.2.1 "*Casa come primo luogo di cura (ADI)*" 2025 - quota MMG per €/mgl 11.112;
- PNRR - M6.C1 – INT. 1 – Sub-Investimento 1.2.1 "*Casa come primo luogo di cura (ADI)*" 2025 - per €/mgl 5.526;
- PNRR - M6.C1 – INT. 1 – Sub-Investimento 1.2.1 "*Casa come primo luogo di cura (ADI)*" 2025 - quota PLS per €/mgl 374;

Non sono stati assegnati nel 2025, rispetto al 2024, contributi per l'Emergenza Ucraina.

AZIENDA SANITARIA LOCALE BA GESTIONE RISORSE FINANZIARIE

Deliberazione del Direttore Generale N.ro 0001046/2026

Allegato n.ro 1) alla Proposta N.ro 0001261/2026 - SOGGETTO A PUBBLICAZIONE

18. Rettifica contributi c/esercizio per destinazione ad investimenti

CODICE MOD. CE	RETTIFICA CONTRIBUTI C/ESERCIZIO PER DESTINAZIONE AD INVESTIMENTI	Valore CE al 31/12/2025	Valore CE al 31/12/2024	Variazioni importo	Variazioni %
AA0250	A.2.A) Rettifica contributi in c/esercizio per destinazione ad investimenti - da Regione o Prov. Aut. per quota F.S. regionale	-9.749.395	0	-9.749.395	100%
AA0260	A.2.B) Rettifica contributi in c/esercizio per destinazione ad investimenti - altri contributi	0	0	0	0%
AA0240	**A.2) Rettifica contrib. c/esercizio per destinazione ad investimenti**	**-9.749.395**	**0**	**-9.749.395**	**100%**

Tab. 52 – Dettaglio rettifica contributi in conto esercizio per destinazione ad investimenti

La voce "*Rettifica contributi c/esercizio per destinazione ad investimenti*" comprende il valore pari al 100% degli acquisti di cespiti /manutenzioni straordinarie effettuate con fondi propri nel 2025 (trattasi di cespiti acquistati con fondi diversi da c/capitale, FESR, donazioni, finanziamenti ad hoc, ecc.)

Infatti, il D.lgs. 118/2011 dopo le modifiche apportate dalla legge di stabilità del 2013, stabilisce che: "*a partire dall'esercizio 2016 i cespiti acquistati utilizzando contributi in conto esercizio, indipendentemente dal loro valore, devono essere interamente ammortizzati nell'esercizio di acquisizione*".

Nella tabella 52 si riporta il valore di tale voce al 31.12.2025 e al 31.12.2024, da cui risulta un importo della voce "*A.2.A) - Rettifica contributi c/ esercizio per destinazione ad investimenti*" al 31.12.2025 pari a - €/mgl 9.749, mentre nel 2024 tale voce non era stata valorizzata per effetto dell'assegnazione da parte della Regione di uno specifico contributo in c/capitale per investimenti per €/mgl 14.922.

Si specifica, inoltre, che negli anni 2020, 2021, 2022 e 2023 la Regione non aveva assegnato un contributo in c/capitale, a titolo di cofinanziamento regionale per investimenti, come era accaduto per gli esercizi precedenti (nel 2019 il contributo riconosciuto a tale titolo era pari a €/mgl 9.233, mentre nel 2016 era pari a €/mgl 8.700).

Deliberazione del Direttore Generale N.ro 0001046/2026

Allegato n.ro 1) alla Proposta N.ro 0001261/2026 - SOGGETTO A PUBBLICAZIONE

19. Proventi e ricavi diversi

CODICE MOD. CE	DETTAGLIO RICAVI PER PRESTAZIONI SANITARIE IN MOBILITA'	Valore CE al 31/12/2025	Valore CE al 31/12/2024	Variazioni importo	Variazioni %
	RICAVI DA MOBILITA' SANITARIA INFRAREGIONALE (A)	67.434.369	64.195.291	3.239.077	5%
AA0350	Prestazioni di ricovero	49.060.235	48.983.624	76.611	0%
AA0360	Prestazioni di specialistica ambulatoriale	13.318.709	11.672.250	1.646.459	14%
AA0361	Prestazioni di pronto soccorso non seguite da ricovero	0	0	0	0%
AA0370	Prestazioni di psichiatria residenziale e semiresidenziale	0	0	0	0%
AA0380	Prestazioni di File F	2.348.758	2.498.062	-149.304	-6%
AA0390	Prestazioni servizi MMG, PLS, Contin. assistenziale	322.410	308.220	14.190	5%
AA0400	Prestazioni servizi farmaceutica convenzionata	1.831.782	343.850	1.487.932	433%
AA0410	Prestazioni termali	0	0	0	0%
AA0420	Prestazioni trasporto ambulanze ed elisoccorso	0	0	0	0%
AA0421	Prestazioni assistenza integrativa	0	0	0	0%
AA0422	Prestazioni assistenza protesica	0	0	0	0%
AA0423	Prestazioni assistenza riabilitativa extraospedaliera	0	0	0	0%
AA0424	Ricavi per cessione di emocomponenti e cellule staminali	552.475	389.285	163.189	42%
AA0425	Prestazioni assistenza domiciliare integrata (ADI)	0	0	0	0%
AA0430	Altre prestazioni sanitarie e socio-sanitarie	0	0	0	0%
	RICAVI DA MOBILITA' SANITARIA extra REGIONALE (B)	28.113.400	43.618.737	-15.505.337	-36%
AA0460	Prestazioni di ricovero	24.771.500	37.055.181	-12.283.681	-33%
AA0470	Prestazioni di specialistica ambulatoriale	2.252.200	3.561.391	-1.309.191	-37%
AA0471	Prestazioni pronto soccorso non seguite da ricovero	0	0	0	0%
AA0480	Prestazioni di psichiatria residenziale e semiresidenziale	0	0	0	0%
AA0490	Prestazioni di File F	19.200	1.639.539	-1.620.339	-99%
AA0500	Prestazioni servizi MMG, PLS, Contin. assistenziale	331.000	489.894	-158.894	-32%
AA0510	Prestazioni servizi farmaceutica convenzionata	590.500	640.764	-50.264	-8%
AA0520	Prestazioni termali	0	0	0	0%
AA0530	Prestazioni trasporto ambulanze ed elisoccorso	149.000	231.968	-82.968	-36%
AA0541	Prestazioni assistenza integrativa da pubblico (extraregione)	0	0	0	0%
AA0542	Prestazioni assistenza protesica da pubblico (extraregione)	0	0	0	0%
AA0550	Ricavi per cessione di emocomponenti e cellule staminali	0	0	0	0%
AA0560	Ricavi per differenziale tariffe TUC	0	0	0	0%
AA0561	Altre prestazioni sanitarie e sociosanitarie a rilevanza sanitaria erogate a soggetti pubblici Extraregione	0	0	0	0%
AA0580	Prestazioni di assistenza riabilitativa non soggette a compensazione Extraregione	0	0	0	0%
AA0590	Altre prestazioni sanitarie e socio-sanitarie a rilevanza sanitaria non soggette a compensazione Extraregione	0	0	0	0%
AA0620	Prestazioni di ricovero da priv. Extraregione in compensazione (mobilità attiva)	0	0	0	0%
AA0630	Prestazioni ambulatoriali da priv. Extraregione in compensazione (mobilità attiva)	0	0	0	0%
AA0631	Prestazioni di pronto soccorso non seguite da ricovero da priv. Extraregione in compensazione (mobilità attiva)	0	0	0	0%
AA0640	Prestazioni di File F da priv. Extraregione in compensazione (mobilità attiva)	0	0	0	0%
AA0650	Altre prestazioni sanitarie e sociosanitarie a rilevanza sanitaria erogate da privati v/residenti Extraregione in compensazione (mobilità attiva)	0	0	0	0%
EA0080	Sopravvenienze attive v/terzi relative alla mobilità extraregionale	0	0	0	0%
EA0180	Insussistenze attive v/terzi relative alla mobilità extraregionale	0	0	0	0%
	TOTALE RICAVI DA MOBILITA' (A+B)	95.547.769	107.814.028	-12.266.260	-11%
	RICAVI PER PRESTAZIONI OGGETTO DI FATTURAZIONE DIRETTA INFRAREGIONALE (C)	57.532	1.304.755	-1.247.222	-96%
AA0430	A.4.A.1.9) Altre prestazioni sanitarie e socio-sanitarie a rilevanza sanitaria	20.624	1.275.512	-1.254.889	-98%
AA0440	A.4.A.2) Ricavi per prestaz. sanitarie e sociosanitarie a rilevanza sanitaria erogate ad altri soggetti pubblici	36.909	29.242	7.667	26%
AA0590	A.4.A.3.12.B) Altre prestazioni sanitarie e socio-sanitarie a rilevanza sanitaria non soggette a compensazione Extraregione	0	0	0	0%
	RICAVI PER PREST. OGGETTO DI FATTUR. DIRETTA extra REGIONALE (D)			0	0%
	TOTALE RICAVI PER PREST. OGGETTO DI FATTURAZ. DIRETTA (C+D)	57.532	1.304.755	-1.247.222	-96%
	TOTALE RICAVI AZIENDE REGIONE (A+C)	67.491.901	65.500.046	1.991.855	3%
	TOTALE RICAVI AZIENDE extra REGIONE (B+D)	28.113.400	43.618.737	-15.505.337	-36%
	TOTALE RICAVI AZIENDE SANITARIE PUBBLICHE (A+B+C+D)	95.605.301	109.118.783	-13.513.482	-12%

Tab. 53 – Dettaglio ricavi per prestazioni sanitarie in mobilità

AZIENDA SANITARIA LOCALE GESTIONE RISORSE FINANZIARIE

Deliberazione del Direttore Generale N.ro 0001046/2026

Allegato n.ro 1) alla Proposta N.ro 0001261/2026 - SOGGETTO A PUBBLICAZIONE

I "***ricavi per prestazioni sanitarie e sociosanitarie ad aziende sanitarie pubbliche***" pari a €/mgl 95.605 al 31.12.2025 (€/mgl 109.119 al 31.12.2024) si riferiscono essenzialmente al fenomeno della mobilità. In particolare, la mobilità attiva accoglie i proventi relativi alle prestazioni effettuate dall'Azienda nei confronti di assistiti di altre AA.SS.LL., sia regionali sia extra-regionali ed è in diminuzione rispetto ai valori dell'esercizio precedente.

I dati di mobilità sono quelli fissati inizialmente ai fini della predisposizione del Conto Economico al IV trimestre 2025-Preconsuntivo 2025, di cui alla nota Regione Puglia – Dipartimento Promozione della Salute e del Benessere Animale, prot. n. 0076301 del 12/02/2026 avente ad oggetto "*CE IV trimestre 2025 – Assegnazioni provvisorie e ulteriori indicazioni*", successivamente modificati e/o integrati con nota Regione Puglia – Dipartimento Promozione della Salute e del Benessere Animale, prot. n. 0171383/2026 del 30/03/2026 avente ad oggetto "*Linee Guida Bilancio di esercizio 2025 ai sensi del comma 8 dell'art. 32 del D.Lgs. n. 118/2011. Adempimenti e scadenze.*"- *Allegato 3_Mobilità*, con la quale sono stati comunicati i valori di mobilità per l'anno 2025, nelle more dell'approvazione della Deliberazione di Giunta Regionale di Riparto.

Gli ***altri ricavi diversi*** si riferiscono ai proventi derivanti dalle altre entrate tipiche dell'Azienda Sanitaria Locale, così come di seguito riportato:

CODICE MOD. CE	PRESTAZIONI SANITARIE EROGATE IN REGIME DI INTRAMOENIA	Valore CE al 31/12/2025	Valore CE al 31/12/2024	Variazioni importo	Variazioni %
AA0680	Ricavi per prestazioni sanitarie intramoenia - Area ospedaliera	4.413.542	3.927.418	486.125	12%
AA0690	Ricavi per prestazioni sanitarie intramoenia - Area specialistica	1.561.636	1.353.453	208.182	15%
AA0700	Ricavi per prestazioni sanitarie intramoenia - Area sanità pubblica	35.580	99.635	-64.055	-64%
AA0710	Ricavi per prestazioni sanitarie intramoenia - Consulenze (ex art. 55 c.1 lett. c), d) ed ex art. 57-58)	548.290	583.478	-35.188	-6%
AA0720	Ricavi per prestazioni sanitarie intramoenia - Consulenze (ex art. 55 c.1 lett. c), d) ed ex art. 57-58) (Aziende sanitarie pubbliche della Regione)	507.013	546.018	-39.005	-7%
AA0730	Ricavi per prestazioni sanitarie intramoenia - Altro	510.436	505.236	5.200	1%
AA0740	Ricavi per prestazioni sanitarie intramoenia - Altro (Aziende sanitarie pubbliche della Regione)	61.705	450	61.255	13612%
AA0670	**TOTALE RICAVI INTRAMOENIA**	**7.638.202**	**7.015.687**	**622.515**	**9%**
BA1210	Compartecipazione al personale per att. libero professionale intramoenia - Area ospedaliera	3.089.480	2.749.192	340.287	12%
BA1220	Compartecipazione al personale per att. libero professionale intramoenia- Area specialistica	1.093.145	947.417	145.728	15%
BA1230	Compartecipazione al personale per att. libero professionale intramoenia - Area sanità pubblica	24.906	69.745	-44.839	-64%
BA1240	Compartecipazione al personale per att. libero professionale intramoenia - Consulenze (ex art. 55 c.1 lett. c), d) ed ex Art. 57-58)	738.712	790.647	-51.935	-7%
BA1250	Compartecipazione al personale per att. libero professionale intramoenia - Consulenze (ex art. 55 c.1 lett. c), d) ed ex Art. 57-58) (Aziende sanitarie pubbliche della Regione)	0	0	0	0%
BA1260	Compartecipazione al personale per att. libero professionale intramoenia - Altro	400.499	353.980	46.519	13%
BA1270	Compartecipazione al personale per att. libero professionale intramoenia- Altro (Aziende sanitarie pubbliche della Regione)	0	0	0	0%
	TOTALE QUOTE RETROCESSE AL PERSONALE (ESCLUSO IRAP)	**5.346.741**	**4.910.981**	**435.760**	**9%**

Tab. 54 – Dettaglio ricavi e costi per prestazioni sanitarie erogate in regime di intramoenia

AZIENDA SANITARIA LOCALE BT GESTIONE RISORSE FINANZIARIE

Deliberazione del Direttore Generale N.ro 0001046/2026

Allegato n.ro 1) alla Proposta N.ro 0001261/2026 - SOGGETTO A PUBBLICAZIONE

20. Concorsi, recuperi e rimborsi

CODICE MOD. CE	CONCORSI, RECUPERI E RIBORSI	Valore CE al 31/12/2025	Valore CE al 31/12/2024	Variazioni importo	Variazioni %
AA0760	A.5.A) Rimborsi assicurativi	1.720	109.894	-108.174	-98%
AA0770	A.5.B) Concorsi, recuperi e rimborsi da Regione	0	414.459	-414.459	-100%
AA0800	A.5.C) Concorsi, recuperi e rimborsi da Aziende sanitarie pubbliche della Regione	158.021	64.710	93.312	144%
AA0840	A.5.D) Concorsi, recuperi e rimborsi da altri soggetti pubblici	1.853.242	1.979.660	-126.418	-6%
AA0880	A.5.E) Concorsi, recuperi e rimborsi da privati	48.868.635	40.404.760	8.463.875	21%
AA0890	A.5.E.1) Rimborso da aziende farmaceutiche per Pay back	45.640.073	38.028.464	7.611.609	20%
AA0900	*A.5.E.1.1) Pay-back per il superamento del tetto della spesa farmaceutica territoriale*	*0*	*0*	*0*	*0%*
AA0910	*A.5.E.1.2) Pay-back per superamento del tetto della spesa farmaceutica ospedaliera*	*35.867.783*	*29.571.696*	*6.296.087*	*21%*
AA0920	*A.5.E.1.3) Ulteriore Pay-back*	*9.772.290*	*8.456.768*	*1.315.522*	*16%*
AA0930	A.5.E.2) Altri concorsi, recuperi e rimborsi da privati	3.228.562	2.376.296	852.266	36%
AA0750	**TOTALE A.5) Concorsi, recuperi e rimborsi**	**50.881.618**	**42.973.482**	**7.908.136**	**18%**

Dettaglio ricavi per concorsi, recuperi e rimborsi

La voce rileva, essenzialmente, i seguenti ricavi per ***concorsi, recuperi e rimborsi da privati***, di cui:

- €/mgl 45.640, relativi a ricavi per Pay-back per superamento del tetto della spesa farmaceutica ospedaliera per €/mgl 35.868 e ulteriore Pay-back per €/mgl 9.772, pari ai valori comunicati dapprima con nota Regione Puglia – Dipartimento Promozione della Salute e del Benessere Animale, prot. n. 0171383/2026 del 30/03/2026 avente ad oggetto "*Linee Guida Bilancio di esercizio 2025 ai sensi del comma 8 dell'art. 32 del D.Lgs. n. 118/2011. Adempimenti e scadenze.*", *Allegato 2*, e successivamente rivisti con comunicazione mail della Sezione Bilancio della Sanità e dello Sport del 10.04.2026 avente ad oggetto "*Assegnazioni definitive e richiesta di riclassifica_Bilancio 2025*"

- €/mgl 3.229, relativi principalmente al recupero quota del buono pasto dai dipendenti per l'anno 2025 per €/mgl 815 (€/mgl 601 per il personale del comparto e per €/mgl 214 per la dirigenza), oltre a somme da recuperare da assisititi (€/mgl 343), da privati per farmaci resi invendibili (€/mgl 268) ed ulteriori somme incassate in seguito a sentenze per giudizi vari, in favore dell'ASL BA.

I rimborsi assicurativi sono in diminuzione rispetto al 2024 per €/mgl 108.

I rimborsi per oneri stipendiali del personale in comando presso Asl/Ao/Irccs della Regione e gli altri concorsi, recuperi e rimborsi dalle stesse sono in aumento rispetto al 2024 per €/mgl 93.

I ricavi per concorsi, recuperi e rimborsi da altri soggetti pubblici, pari a €/mgl 1.853, in riduzione rispetto al 2024 per - €/mgl 126, sono relativi a rimborsi e recuperi per trasporto portatori handicap L.R.4/2003 (€/mgl 1.500) e ai rimborsi per indennità INAIL per inabilità temporanea (€/mgl 353).

AZIENDA SANITARIA LOCALE BA
GESTIONE RISORSE FINANZIARIE

Deliberazione del Direttore Generale N.ro 0001046/2026

Allegato n.ro 1) alla Proposta N.ro 0001261/2026 - SOGGETTO A PUBBLICAZIONE

21. Compartecipazione alla spesa per prestazioni sanitarie (Ticket)

CODICE MOD. CE	COMPARTECIPAZIONE ALLA SPESA PER PRESTAZ. SANITARIE	Valore CE al 31/12/2026	Valore CE al 31/12/2024	Variazioni importo	Variazioni %
AA0950	A.6.A) Compartecipazione alla spesa per prestazioni sanitarie - Ticket sulle prestazioni di specialistica ambulatoriale	11.100.553	10.064.343	1.036.210	10%
AA0960	A.6.B) Compartecipazione alla spesa per prestazioni sanitarie - Ticket sul pronto soccorso	7.060	5.733	1.328	23%
AA0970	A.6.C) Compartecipazione alla spesa per prestazioni sanitarie (Ticket) - Altro	0	0	0	0%
AA0940	**TOTALE A.6) Compartecipazione alla spesa per prestazioni sanitarie (Ticket)**	**11.107.613**	**10.070.076**	**1.037.538**	**10%**

Dettaglio compartecipazione alla spesa per prestazioni sanitarie (Ticket)

La voce pari a €/mgl 11.108 (€/mgl 10.070 nell'esercizio 2024) rileva essenzialmente ricavi per Compartecipazione alla spesa per prestazioni sanitarie - Ticket sulle prestazioni di specialistica ambulatoriale.

Si rileva un incremento rispetto ai dati dell'anno 2024, soprattutto con riferimento alle attività ambulatoriali.

AZIENDA SANITARIA LOCALE BA
GESTIONE RISORSE FINANZIARIE

Deliberazione del Direttore Generale N.ro 0001046/2026

Allegato n.ro 1) alla Proposta N.ro 0001261/2026 - SOGGETTO A PUBBLICAZIONE

22. Quota contributi c/capitale imputata all'esercizio

CODICE MOD. CE	QUOTA CONTRIBUTI C/ CAPITALE IMPUTATA ALL'ESERCIZIO	Valore CE al 31/12/2025	Valore CE al 31/12/2024	Variazioni importo	Variazioni %
AA0990	A.7.A) Quota imputata all'esercizio dei finanziamenti per investimenti dallo Stato	8.815.180	70.587	8.744.592	12388%
AA1000	A.7.B) Quota imputata all'esercizio dei finanziamenti per investimenti da Regione	14.303.075	21.080.011	-6.776.936	-32%
AA1010	A.7.C) Quota imputata all'esercizio dei finanziamenti per beni di prima dotazione	0	0	0	0%
AA1020	A.7.D) Quota imputata all'esercizio dei contributi in c/ esercizio FSR destinati ad investimenti	9.676.464	8.764.281	912.183	10%
AA1030	A.7.E) Quota imputata all'esercizio degli altri contributi in c/ esercizio destinati ad investimenti	206.544	161.771	44.773	28%
AA1040	A.7.F) Quota imputata all'esercizio di altre poste del patrimonio netto	434.401	474.186	-39.785	-8%
AA0980	**TOTALE A.7) Quota contributi c/capitale imputata all'esercizio**	**33.435.664**	**30.550.837**	**2.884.827**	**9%**

Dettaglio quota contributi c/capitale imputata all'esercizio

La voce riguarda essenzialmente l'utilizzo delle riserve per contributi in conto capitale ricevuti dalla Regione per €/mgl 14.303 e dallo Stato per €/mgl 8.815, nonché l'utilizzo delle riserve per contributi in c/esercizio FSR destinate ad investimenti per €/mgl 9.676; tale utilizzo è stato effettuato nella misura degli ammortamenti su investimenti ed è funzionale alla cd. "*sterilizzazione*" degli stessi.

Si rileva un incremento di tale voce di ricavi (+€/mgl 2.885) che rimangono, comunque, in linea con la correlata voce degli ammortamenti.

Altre informazioni relative a Quota contributi c/capitale imputata all'esercizio.

Informazione	Caso presente in azienda?		Se sì, illustrare
PR01. Sono state rilevate significative variazioni rispetto all'esercizio precedente?	NO	SI	L'Incremento è correlato all'aumento della correlata voce di costo per ammortamenti.

AZIENDA SANITARIA LOCALE
GESTIONE RISORSE FINANZIARIE

Deliberazione del Direttore Generale N.ro 0001046/2026

Allegato n.ro 1) alla Proposta N.ro 0001261/2026 - SOGGETTO A PUBBLICAZIONE

23. Altri ricavi e proventi

CODICE MOD. CE	ALTRI RICAVI E PROVENTI	Valore CE al 31/12/2025	Valore CE al 31/12/2024	Variazioni importo	Variazioni %
AA1070	A.9.A) Ricavi per prestazioni non sanitarie	204.199	151.924	52.275	34%
AA1080	A.9.B) Fitti attivi ed altri proventi da attività immobiliari	811.583	763.590	47.993	6%
AA1090	A.9.C) Altri proventi diversi	1.364.403	3.298.568	-1.934.165	-59%
AA1060	**TOTALE A.9) Altri ricavi e proventi**	**2.380.185**	**4.214.082**	**-1.833.897**	**-44%**

Dettaglio Altri ricavi e proventi

La voce altri proventi diversi accoglie ricavi di natura residuale rispetto alle altre voci di ricavo e risulta in diminuzione rispetto al 2024. Negli esercizi precedenti, infatti, trovavano allocazione in questa voce i proventi per rilascio dei fondi rischi iscritti nelle annualità pregresse rispetto alla valutazione aggiornata degli stessi sulla base delle analisi svolte da SBL; tuttavia, anche per il 2025, sono pervenute indicazioni di riclassifica tra le altre insussistenze attive da parte della Regione Puglia – Dipartimento Promozione della Salute e del Benessere Animale, già in sede di IV trimestre 2025, con nota prot. n. 0076301 del 12-02-2026 avente ad oggetto "*CE IV trimestre 2025 - Assegnazioni provvisorie e ulteriori indicazioni*".

Successivamente, in sede di bilancio d'esercizio 2025, tale disposizione è stata confermata con nota Regione Puglia – Dipartimento Promozione della Salute e del Benessere Animale, prot. n. 0171383/2026 del 30/03/2026 avente ad oggetto "*Linee Guida Bilancio di esercizio 2025 ai sensi del comma 8 dell'art. 32 del D.Lgs. n. 118/2011. Adempimenti e scadenze.*", nella quale si precisa al punto 46 che le "*Voci Altro del Modello CE.....hanno valenza residuale e si prega di alimentarli solo se non è possibile altra classificazione.*".

AZIENDA SANITARIA LOCALE BA
GESTIONE RISORSE FINANZIARIE

Deliberazione del Direttore Generale N.ro 0001046/2026

Allegato n.ro 1) alla Proposta N.ro 0001261/2026 - SOGGETTO A PUBBLICAZIONE

24. Acquisti di beni

CODICE MOD. CE	DETTAGLIO ACQUISTI DI BENI	Valore CE al 31/12/2025	Valore CE al 31/12/2024	Variazioni importo	Variazioni %
BA0030	**Prodotti farmaceutici ed emoderivati:**	**437.793.448**	**426.226.067**	**11.567.382**	**3%**
BA0040	Medicinali con AIC, ad eccezione di vaccini ed emoderivati di produzione regionale	429.090.801	403.979.958	25.110.843	6%
BA0050	Medicinali senza AIC	2.316.057	12.975.538	-10.659.481	-82%
BA0051	Ossigeno e altri gas medicali	6.386.590	9.270.500	-2.883.910	-31%
BA0060	Emoderivati di produzione regionale	0	0	0	0%
BA0063	Emoderivati di produzione regionale da altri soggetti	0	70	-70	-100%
BA0070	**Sangue ed emocomponenti**	**99.490**	**118.764**	**-19.274**	**-16%**
BA0080	da pubblico (Aziende sanitarie pubbliche della Regione) – Mobilità intraregionale	99.490	118.764	-19.274	-16%
BA0100	da altri soggetti	0	0	0	0%
BA0210	**Dispositivi medici:**	**137.836.462**	**122.658.886**	**15.177.577**	**12%**
BA0220	Dispositivi medici	88.958.473	86.349.065	2.609.407	3%
BA0230	Dispositivi medici impiantabili attivi	6.098.187	5.119.882	978.305	19%
BA0240	Dispositivi medico diagnostici in vitro (IVD)	42.779.802	31.189.938	11.589.864	37%
BA0250	**Prodotti dietetici**	**9.624.802**	**9.907.346**	**-282.544**	**-3%**
BA0260	**Materiali per la profilassi (vaccini)**	**19.113.140**	**16.998.466**	**2.114.674**	**12%**
BA0270	**Prodotti chimici**	**114.242**	**47.700**	**66.543**	**140%**
BA0280	**Materiali e prodotti per uso veterinario**	**75.869**	**60.477**	**15.393**	**25%**
BA0290	**Altri beni e prodotti sanitari:**	**6.438.846**	**8.870.757**	**-2.431.911**	**-27%**
BA0300	**Beni e prodotti sanitari da Aziende sanitarie pubbliche della Regione**	**0**	**0**	**0**	**0%**
BA0301	Prodotti farmaceutici ed emoderivati	0	0	0	0%
BA0302	Sangue ed emocomponenti	0	0	0	0%
BA0303	Dispositivi medici	0	0	0	0%
BA0304	Prodotti dietetici	0	0	0	0%
BA0305	Materiali per la profilassi (vaccini)	0	0	0	0%
BA0306	Prodotti chimici	0	0	0	0%
BA0307	Materiali e prodotti per uso veterinario	0	0	0	0%
BA0308	Altri beni e prodotti sanitari	0	0	0	0%
BA0310	**Acquisti di beni non sanitari**	**3.771.255**	**3.959.793**	**-188.538**	**-5%**
BA0320	Prodotti alimentari	1.287	1.083	204	19%
BA0330	Materiali di guardaroba, di pulizia e di convivenza in genere	843.307	868.231	-24.924	-3%
BA0340	Combustibili, carburanti e lubrificanti	1.062.690	1.430.918	-368.229	-26%
BA0350	Supporti informatici e cancelleria	1.277.113	1.147.277	129.836	11%
BA0360	Materiale per la manutenzione	315.097	216.433	98.665	46%
BA0370	Altri beni e prodotti non sanitari	271.761	295.850	-24.089	-8%
BA0380	Beni e prodotti non sanitari da Aziende sanitarie pubbliche della Regione	0	0	0	0%
BA0010	**TOTALE**	**614.867.556**	**588.848.255**	**26.019.301**	**4%**

Tab. 57 – Dettaglio acquisti di beni

Ammontano nel complesso a €/mgl 614.868 e si riferiscono a tutte le acquisizioni di beni necessari per lo svolgimento delle attività sanitarie dell'Azienda (€/mgl 611.097), con particolare riferimento, per quel che concerne il materiale sanitario, ai prodotti farmaceutici ed emoderivati, ai materiali per la profilassi igienico-sanitaria, ai diagnostici e prodotti chimici, ai presidi chirurgici e ai materiali protesici, mentre, per il restante materiale non sanitario (€/mgl 3.771), riguardano prevalentemente i prodotti alimentari, di guardaroba e di pulizia, i combustibili, i carburanti e lubrificanti e i supporti meccanografici per assistenza.

La voce include, altresì, i costi per acquisto farmaci PHT e altri beni distribuiti in DPC per €/mgl 200.499 la cui gestione, come già detto, è stata trasferita all'ASL BA a partire dal 2017, giusta DGR n. 1109 del 19/07/2016 e nota prot. n. AOO_005/0000381 del 27/09/2016 a firma del Direttore del Dipartimento Promozione della Salute.

AZIENDA SANITARIA LOCALE BA
GESTIONE RISORSE FINANZIARIE

Deliberazione del Direttore Generale N.ro 0001046/2026

Allegato n.ro 1) alla Proposta N.ro 0001261/2026 - SOGGETTO A PUBBLICAZIONE

Dall'analisi delle voci di conto economico, si evidenzia un incremento dei costi per acquisti di beni per complessivi €/mgl 26.019, riferito a costi per beni sanitari per €/mgl 26.208 a fronte di una diminuzione dei costi per beni non sanitari per -€/mgl 189.

Con riferimento alla stima delle fatture da ricevere, in occasione della predisposizione del presente bilancio sono stati rilevati costi per fatture da ricevere pari al totale dei movimenti di carichi di beni sanitari rilevati nella contabilità di magazzino nel 2025, per i quali non era stata ricevuta la relativa fattura. Tale dato è stato ricavato dalla contabilità di magazzino del sistema MOSS dopo l'ultimazione della registrazione delle fatture e la verifica di eventuali fatture non collegate "momentaneamente" ai carichi di magazzino, per evitare duplicazioni di rilevazioni.

Per un esame più compiuto della dinamica complessiva della spesa per prodotti farmaceutici e dispositivi medici, con particolare riferimento alle determinanti del costo e ai relativi tetti di spesa, si rimanda ai paragrafi contenuti nella relazione sulla gestione.

AB01 – Acquisti di beni

AB01 – NO	Ciascuna tipologia di bene, compreso nelle voci relative agli acquisti di beni sanitari e non sanitari, è monitorata attraverso il sistema gestionale del magazzino, che rileva ogni tipologia di movimento, in entrata e in uscita.

Altre informazioni relative agli acquisti di beni

Informazione	Caso presente in azienda?		Se sì, illustrare
AB02. Sono stati rilevati costi per acquisto di beni da altre Aziende Sanitarie della Regione? Se sì, di quali tipologie di beni si tratta?	NO		
AB03. Sono state rilevate significative variazioni rispetto all'esercizio precedente?			Come specificato nel paragrafo di commento.

AZIENDA SANITARIA LOCALE BA
GESTIONE RISORSE FINANZIARIE

Deliberazione del Direttore Generale N.ro 0001046/2026

Allegato n.ro 1) alla Proposta N.ro 0001261/2026 - SOGGETTO A PUBBLICAZIONE

25. Acquisti di servizi

Ammontano nel complesso a ***€/mgl 1.546.051*** ed includono sia ***costi per servizi strettamente funzionali all'attività sanitaria*** dell'ASL Bari ***(€/mgl 1.429.059)***, incrementati di €/mgl 48.971 rispetto allo scorso esercizio, sia ***costi per altri servizi non sanitari (€/mgl 116.992)***, diminuiti di - €/mgl 2.705 rispetto allo scorso esercizio.

Per quanto concerne le principali componenti dei costi per servizi sanitari, si evidenzia quanto segue.

Come noto, i costi per servizi sono influenzati significativamente dal fenomeno della ***mobilità passiva***. In particolare, la mobilità passiva accoglie gli oneri relativi alle prestazioni effettuate da altre Azienda Sanitarie, regionali ed extra regionali, nei confronti di assistiti residenti nel territorio di competenza della ASL BA.

I dati di mobilità sono quelli fissati inizialmente ai fini della predisposizione del Conto Economico al IV trimestre 2025-Preconsuntivo 2025, di cui alla nota Regione Puglia – Dipartimento Promozione della Salute e del Benessere Animale, prot. n. 0076301 del 12/02/2026 avente ad oggetto "*CE IV trimestre 2025 – Assegnazioni provvisorie e ulteriori indicazioni*", successivamente modificati e/o integrati con nota Regione Puglia – Dipartimento Promozione della Salute e del Benessere Animale, prot. n. 0171383/2026 del 30/03/2026 avente ad oggetto "*Linee Guida Bilancio di esercizio 2025 ai sensi del comma 8 dell'art. 32 del D.Lgs. n. 118/2011. Adempimenti e scadenze.*"- *Allegato 3_Mobilità*, con la quale sono stati comunicati i valori di mobilità per l'anno 2025, nelle more dell'approvazione della Deliberazione di Giunta Regionale di Riparto.

CODICE MOD. CE	DETTAGLIO ACQUISTI DI SERVIZI SANITARI IN MOBILITA'	Valore CE al 31/12/2025	Valore CE al 31/12/2024	Variazioni importo	Variazioni %
	COSTI DA MOBILITA' SANITARIA INFRAREGIONALE (A)	**378.606.368**	**350.150.237**	**28.456.131**	**8%**
BA0061	Emoderivati di produzione regionale da pubblico (Aziende sanitarie pubbliche della Regione) - Mobilità intraregionale	0	0	0	0%
BA0470	Acquisti servizi sanitari per medicina di base	172.785	167.010	5.775	3%
BA0510	Acquisti servizi sanitari per farmaceutica	1.182.339	189.284	993.055	525%
BA0540	Acquisti servizi sanitari per assistenza specialistica ambulatoriale	95.096.177	83.981.067	11.115.110	13%
BA0541	Prestazioni di pronto soccorso non seguite da ricovero - da pubblico (Aziende sanitarie pubbliche della Regione)	0	0	0	0%
BA0650	Acquisti servizi sanitari per assistenza riabilitativa	7.104.141	5.537.082	1.567.059	28%
BA0710	Acquisti servizi sanitari per assistenza integrativa	0	0	0	0%
BA0760	Acquisti servizi sanitari per assistenza protesica	0	0	0	0%
BA0810	Acquisti servizi sanitari per assistenza ospedaliera	188.974.866	186.637.236	2.337.630	1%
BA0910	Acquisto prestazioni di psichiatria residenziale e semiresidenziale	0	0	0	0%
BA0970	Acquisto prestazioni di distribuzione farmaci File F	84.540.299	72.313.498	12.226.801	17%
BA1040	Acquisto prestazioni termali in convenzione	1.535.761	1.325.060	210.701	16%
BA1100	Acquisto prestazioni trasporto sanitario	0	0	0	0%
BA1150	Acquisto prestazioni Socio-Sanitarie a rilevanza sanitaria	0	0	0	0%
	COSTI DA MOBILITA' SANITARIA EXTRAREGIONALE (B)	**83.684.221**	**88.227.462**	**-4.543.241**	**-5%**
BA0062	Emoderivati di produzione regionale da pubblico (Aziende sanitarie pubbliche della Regione) - Mobilità extraregionale	0	0	0	0%
BA0090	da pubblico (Aziende sanitarie pubbliche extra Regione) – Mobilità extraregionale	0	0	0	0%
BA0480	Acquisti servizi sanitari per medicina di base	812.637	769.287	43.350	6%
BA0520	Acquisti servizi sanitari per farmaceutica	1.178.985	1.113.892	65.093	6%
BA0560	Acquisti servizi sanitari per assistenza specialistica ambulatoriale	13.779.702	13.862.072	-82.370	-1%
BA0561	prestazioni di pronto soccorso non seguite da ricovero - da pubblico (Extraregione)	0	0	0	0%
BA0730	Acquisti servizi sanitari per assistenza integrativa	0	0	0	0%
BA0780	Acquisti servizi sanitari per assistenza protesica	0	0	0	0%
BA0830	Acquisti servizi sanitari per assistenza ospedaliera	59.494.087	63.376.534	-3.882.447	-6%
BA0990	Acquisto prestazioni di distribuzione farmaci e File F	6.812.290	7.653.136	-840.846	-11%
BA1060	Acquisto prestazioni termali in convenzione	876.296	865.101	11.195	1%
BA1120	Acquisto prestazioni trasporto sanitario	730.224	587.440	142.784	24%
	TOTALE COSTI DA MOBILITA' (A+B)	**462.290.589**	**438.377.699**	**23.912.890**	**5%**

Tab. 58 – Dettaglio acquisti di servizi sanitari in mobilità

AZIENDA SANITARIA LOCALE BA GESTIONE RISORSE FINANZIARIE

Deliberazione del Direttore Generale N.ro 0001046/2026

Allegato n.ro 1) alla Proposta N.ro 0001261/2026 - SOGGETTO A PUBBLICAZIONE

Le prestazioni sanitarie sono analizzate nelle tabelle seguenti:

CODICE MOD. CE	DETTAGLIO ACQUISTI DI SERVIZI SANITARI	Valore CE al 31/12/2025	Valore CE al 31/12/2024	Variazioni importo	Variazioni %
BA0410	**ACQUISTI DI SERVIZI SANITARI - MEDICINA DI BASE**	**159.977.992**	**159.014.620**	**963.372**	**1%**
BA0420	- da convenzione	158.992.570	158.078.323	914.247	1%
BA0430	*Costi per assistenza MMG*	109.451.627	107.505.391	1.946.236	2%
BA0440	*Costi per assistenza PLS*	23.410.871	24.951.232	-1.540.361	-6%
BA0450	*Costi per assistenza Continuità assistenziale*	12.889.083	13.057.988	-168.905	-1%
BA0460	*Altro (medicina dei servizi, psicologi, medici 118, ecc)*	13.240.989	12.563.712	677.277	5%
BA0470	- da pubblico (Aziende sanitarie pubbliche della Regione) - Mobilità intraregionale	172.785	167.010	5.775	3%
BA0480	- da pubblico (Aziende sanitarie pubbliche extraregione) - Mobilità extraregionale	812.637	769.287	43.350	6%
BA0490	**ACQUISTI DI SERVIZI SANITARI - FARMACEUTICA**	**190.687.423**	**179.046.232**	**11.641.191**	**7%**
BA0500	- da convenzione	188.326.099	177.743.056	10.583.043	6%
BA0510	- da pubblico (Aziende sanitarie pubbliche della Regione)- Mobilità intraregionale	1.182.339	189.284	993.055	525%
BA0520	- da pubblico (extraregione)	1.178.985	1.113.892	65.093	6%
BA0530	**ACQUISTI DI SERVIZI SANITARI PER ASSITENZA SPECIALISTICA AMBULATORIALE**	**211.487.946**	**200.814.983**	**10.672.963**	**5%**
BA0540	- da pubblico (Aziende sanitarie pubbliche della Regione)	95.096.177	83.981.067	11.115.110	13%
BA0541	Prestazioni di pronto soccorso non seguite da ricovero - da pubblico (Aziende sanitarie pubbliche della Regione)	0	0	0	0%
BA0550	- da pubblico (altri soggetti pubbl. della Regione)	0	0	0	0%
BA0551	prestazioni di pronto soccorso non seguite da ricovero - da pubblico (altri soggetti pubbl. della Regione)	0	0	0	0%
BA0560	- da pubblico (extraregione)	13.779.702	13.862.072	-82.370	-1%
BA0561	prestazioni di pronto soccorso non seguite da ricovero - da pubblico (Extraregione)	0	0	0	0%
BA0570	- da privato - Medici SUMAI	18.601.925	18.404.010	197.915	1%
BA0580	- da privato	84.010.142	84.567.834	-557.692	-1%
BA0590	*Servizi sanitari per assistenza specialistica da IRCCS privati e Policlinici privati*	3.541.363	3.252.387	288.976	9%
BA0591	*Servizi sanitari per prestazioni di pronto soccorso non seguite da ricovero - da IRCCS privati e Policlinici privati*	0	0	0	0%
BA0600	*Servizi sanitari per assistenza specialistica da Ospedali Classificati privati*	30.777.433	30.149.934	627.499	2%
BA0601	*Servizi sanitari per prestazioni di pronto soccorso non seguite da ricovero - da Ospedali Classificati privati*	0	0	0	0%
BA0610	*Servizi sanitari per assistenza specialistica da Case di Cura private*	0	0	0	0%
BA0611	*Servizi sanitari per prestazioni di pronto soccorso non seguite da ricovero - da Case di Cura private*	0	0	0	0%
BA0620	*Servizi sanitari per assistenza specialistica da altri privati*	49.691.346	51.165.513	-1.474.167	-3%
BA0621	*Servizi sanitari per prestazioni di pronto soccorso non seguite da ricovero - da altri privati*	0	0	0	0%
BA0630	- da privato per cittadini non residenti - extraregione (mobilità attiva in compensazione)	0	0	0	0%
BA0631	Servizi sanitari per prestazioni di pronto soccorso non seguite da ricovero - da privato per cittadini non residenti - Extraregione (mobilità attiva in compensazione)	0	0	0	0%
BA0640	**ACQUISTI DI SERVIZI SANITARI PER ASSISTENZA RIABILITATIVA**	**48.137.371**	**45.841.430**	**2.295.941**	**5%**
BA0650	- da pubblico (Aziende sanitarie pubbliche della Regione)	7.104.141	5.537.082	1.567.059	28%
BA0660	- da pubblico (altri soggetti pubbl. della Regione)	0	90.395	-90.395	-100%
BA0670	- da pubblico (extraregione) non soggetti a compensazione	0	0	0	0%
BA0680	- da privato (intraregionale)	38.355.329	36.923.501	1.431.828	4%
BA0690	- da privato (extraregionale)	2.677.902	3.290.452	-612.550	-19%
BA0700	**ACQUISTI DI SERVIZI SANITARI PER ASSISTENZA INTEGRATIVA**	**1.769.238**	**1.754.135**	**15.103**	**1%**
BA0710	- da pubblico (Aziende sanitarie pubbliche della Regione)	0	0	0	0%
BA0720	- da pubblico (altri soggetti pubbl. della Regione)	0	0	0	0%
BA0730	- da pubblico (extraregione)	0	0	0	0%
BA0740	- da privato	1.769.238	1.754.135	15.103	1%

Tab. 59 – Dettaglio acquisti di servizi sanitari – I parte

AZIENDA SANITARIA LOCALE GESTIONE RISORSE FINANZIARIE

Deliberazione del Direttore Generale N.ro 0001046/2026

CODICE MOD. CE	DETTAGLIO ACQUISTI DI SERVIZI SANITARI	Valore CE al 31/12/2025	Valore CE al 31/12/2024	Variazioni importo	Variazioni %
BA0750	**ACQUISTI DI SERVIZI SANITARI PER ASSISTENZA PROTESICA**	**17.548.892**	**18.054.265**	**-505.373**	**-3%**
BA0760	- da pubblico (Aziende sanitarie pubbliche della Regione)	0	0	0	0%
BA0770	- da pubblico (altri soggetti pubbl. della Regione)	0	0	0	0%
BA0780	- da pubblico (extraregione)	0	0	0	0%
BA0790	- da privato	17.548.892	18.054.265	-505.373	-3%
BA0800	**ACQUISTI DI SERVIZI SANITARI PER ASSISTENZA OSPEDALIERA**	**482.737.193**	**485.539.028**	**-2.801.835**	**-1%**
BA0810	- da pubblico (Aziende sanitarie pubbliche della Regione)	188.974.866	186.637.236	2.337.630	1%
BA0820	- da pubblico (altri soggetti pubbl. della Regione)	0	0	0	0%
BA0830	- da pubblico (extraregione)	59.494.087	63.376.534	-3.882.447	-6%
BA0840	- da privato	234.268.240	235.525.258	-1.257.018	-1%
BA0850	*Servizi sanitari per assistenza ospedaliera da IRCCS privati e Policlinici privati*	22.405.874	25.183.198	-2.777.324	-11%
BA0860	*Servizi sanitari per assistenza ospedaliera da Ospedali Classificati privati*	56.810.097	54.816.396	1.993.701	4%
BA0870	*Servizi sanitari per assistenza ospedaliera da Case di Cura private*	155.052.269	155.525.664	-473.395	0%
BA0880	*Servizi sanitari per assistenza ospedaliera da altri privati*	0	0	0	0%
BA0890	- da privato per cittadini non residenti - extraregione (mobilità attiva in compensazione)	0	0	0	0%
BA0900	**ACQUISTI PRESTAZIONI DI PSICHIATRICA RESIDENZIALE E SEMIRESIDENZIALE**	**53.978.515**	**51.796.779**	**2.181.736**	**4%**
BA0910	- da pubblico (Aziende sanitarie pubbliche della Regione)	0	0	0	0%
BA0920	- da pubblico (altri soggetti pubbl. della Regione)	0	0	0	0%
BA0930	- da pubblico (extraregione) - non soggette a compensazione	0	0	0	0%
BA0940	- da privato (intraregionale)	53.978.515	51.796.779	2.181.736	4%
BA0950	- da privato (extraregionale)	0	0	0	0%
BA0960	**ACQUISTI PRESTAZIONI DI DISTRIBUZIONE FARMACI FILE F**	**101.551.081**	**90.944.166**	**10.606.915**	**12%**
BA0970	- da pubblico (Aziende sanitarie pubbliche della Regione) - Mobilità intraregionale	84.540.299	72.313.498	12.226.801	17%
BA0980	- da pubblico (altri soggetti pubbl. della Regione)	0	0	0	0%
BA0990	- da pubblico (extraregione)	6.812.290	7.653.136	-840.846	-11%
BA1000	- da privato (intraregionale)	10.198.492	10.977.532	-779.040	-7%
BA1010	- da privato (extraregionale)	0	0	0	0%
BA1020	- da privato per cittadini non residenti - extraregione (mobilità attiva in compensazione)	0	0	0	0%
BA1030	**ACQUISTI PRESTAZIONI TERMALI IN CONVENZIONE**	**2.412.057**	**2.190.161**	**221.896**	**10%**
BA1040	- da pubblico (Aziende sanitarie pubbliche della Regione) - Mobilità intraregionale	1.535.761	1.325.060	210.701	16%
BA1050	- da pubblico (altri soggetti pubbl. della Regione)	0	0	0	0%
BA1060	- da pubblico (extraregione)	876.296	865.101	11.195	1%
BA1070	- da privato	0	0	0	0%
BA1080	- da privato per cittadini non residenti - extraregione (mobilità attiva in compensazione)	0	0	0	0%

Tab. 59-bis – Dettaglio acquisti di servizi sanitari – II parte

AZIENDA SANITARIA LOCALE BA
GESTIONE RISORSE FINANZIARIE

CODICE MOD. CE	DETTAGLIO ACQUISTI DI SERVIZI SANITARI	Valore CE al 31/12/2025	Valore CE al 31/12/2024	Variazioni importo	Variazioni %
BA1090	**ACQUISTI PRESTAZIONI DI TRASPORTO SANITARIO**	**27.194.737**	**26.563.808**	**630.929**	**2%**
BA1100	- da pubblico (Aziende sanitarie pubbliche della Regione) - Mobilità intraregionale	0	0	0	0%
BA1110	- da pubblico (altri soggetti pubbl. della Regione)	0	0	0	0%
BA1120	- da pubblico (extraregione)	730.224	587.440	142.784	24%
BA1130	- da privato	26.464.513	25.976.368	488.145	2%
BA1140	**ACQUISTI PRESTAZIONI SOCIO-SANITARIE A RILEVANZA SANITARIA**	**89.708.186**	**84.189.400**	**5.518.786**	**7%**
BA1151	Assistenza domiciliare integrata (ADI)	0	0	0	0%
BA1152	Altre prestazioni socio-sanitarie a rilevanza sanitaria	0	0	0	0%
BA1160	- da pubblico (altri soggetti pubblici della Regione)	0	0	0	0%
BA1161	- da pubblico (Extraregione) - Acquisto di Altre prestazioni sociosanitarie a rilevanza sanitaria erogate a soggetti pubblici Extraregione	0	0	0	0%
BA1170	- da pubblico (extraregione) non soggette a compensazione	46.520	319	46.200	14469%
BA1180	- da privato (intraregionale)	89.303.533	83.580.289	5.723.244	7%
BA1190	- da privato (extraregionale)	358.133	608.791	-250.659	-41%
BA1200	**COMPARTECIPAZIONE AL PERSONALE PER ATT. LIBERO-PROF. (INTRAMOENIA)**	**5.346.741**	**4.910.981**	**435.760**	**9%**
BA1210	Compartecipazione al personale per att. libero professionale intramoenia - Area ospedaliera	3.089.480	2.749.192	340.287	12%
BA1220	Compartecipazione al personale per att. libero professionale intramoenia- Area specialistica	1.093.145	947.417	145.728	15%
BA1230	Compartecipazione al personale per att. libero professionale intramoenia - Area sanità pubblica	24.906	69.745	-44.839	-64%
BA1240	Compartecipazione al personale per att. libero professionale intramoenia - Consulenze (ex art. 55 c.1 lett. c), d) ed ex Art. 57-58)	738.712	790.647	-51.935	-7%
BA1250	Compartecipazione al personale per att. libero professionale intramoenia - Consulenze (ex art. 55 c.1 lett. c), d) ed ex Art. 57-58) (Aziende sanitarie pubbliche della Regione)	0	0	0	0%
BA1260	Compartecipazione al personale per att. libero professionale intramoenia - Altro	400.499	353.980	46.519	13%
BA1270	Compartecipazione al personale per att. libero professionale intramoenia - Altro (Aziende sanitarie pubbliche della Regione)	0	0	0	0%
BA1280	**RIMBORSI ASSEGNI E CONTRIBUTI SANITARI**	**12.454.037**	**13.647.127**	**-1.193.090**	**-9%**
BA1290	Contributi ad associazioni di volontariato	140.614	134.461	6.153	5%
BA1300	Rimborsi per cure all'estero	105.392	104.416	976	1%
BA1310	Contributi a società partecipate e/o enti dipendenti della Regione	5.744	0	5.744	100%
BA1320	Contributo Legge 210/92	5.077.680	5.161.465	-83.785	-2%
BA1330	Altri rimborsi, assegni e contributi	7.124.606	8.246.785	-1.122.179	-14%
BA1340	Rimborsi, assegni e contributi v/Aziende sanitarie pubbliche della Regione	0	0	0	0%
BA1341	Rimborsi, assegni e contributi v/Regione - GSA	0	0	0	0%
BA1350	**CONSULENZE, COLLABORAZIONI, INTERINALE, ALTRE PRESTAZIONI DI LAVORO SANITARIE E SOCIOSANITARIE**	**17.680.661**	**12.229.745**	**5.450.916**	**45%**
BA1360	Consulenze sanitarie e sociosan. da Aziende sanitarie pubbliche della Regione	0	2.361	-2.361	-100%
BA1370	Consulenze sanitarie e sociosanit. da terzi - Altri soggetti pubblici	0	0	0	0%
BA1380	Consulenze, Collaborazioni, Interinale e altre prestazioni di lavoro sanitarie e socios. da privato	17.680.661	12.227.384	5.453.277	45%
BA1390	*Consulenze sanitarie da privato - articolo 55, comma 2, CCNL 8 giugno 2000*	14.292.588	8.481.580	5.811.008	69%
BA1400	*Altre consulenze sanitarie e sociosanitarie da privato*	6.197	12.497	-6.300	-50%
BA1410	*Collaborazioni coordinate e continuative sanitarie e socios. da privato*	145.796	154.207	-8.411	-5%
BA1420	*Indennità a personale universitario - area sanitaria*	0	0	0	0%
BA1430	*Lavoro interinale - area sanitaria*	0	0	0	0%
BA1440	*Altre collaborazioni e prestazioni di lavoro - area sanitaria*	3.236.080	3.579.100	-343.020	-10%
BA1450	Rimborso oneri stipendiali del personale sanitario in comando	0	0	0	0%
BA1460	*Rimborso oneri stipendiali personale sanitario in comando da Aziende sanitarie pubbliche della Regione*	0	0	0	0%
BA1470	*Rimborso oneri stipendiali personale sanitario in comando da Regioni, soggetti pubblici e da Università*	0	0	0	0%
BA1480	*Rimborso oneri stipendiali personale sanitario in comando da aziende di altre Regioni (extraregione)*	0	0	0	0%
BA1490	**ALTRI SERVIZI SANITARI E SOCIOSANITARI A RILEVANZA SANITARIA**	**6.386.976**	**3.551.668**	**2.835.308**	**80%**
BA1500	Altri servizi sanitari e sociosanitari a rilevanza sanitaria da pubblico - Aziende sanitarie pubbliche della Regione	274.041	34.496	239.545	694%
BA1510	Altri servizi sanitari e sociosanitari a rilevanza sanitaria da pubblico - Altri soggetti pubblici della Regione	0	0	0	0%
BA1520	Altri servizi sanitari e sociosanitari a rilevanza sanitaria da pubblico (extraregione)	20.187	232.685	-212.498	-91%
BA1530	Altri servizi sanitari da privato	6.092.748	3.284.488	2.808.260	86%
BA1540	Costi per servizi sanitari - Mobilità internazionale passiva	0	0	0	0%
BA1541	Costi per servizi sanitari - Mobilità internazionale passiva rilevata dalle ASL	0	0	0	0%
BA1542	Costi per prestazioni sanitarie erogate da aziende sanitarie estere (fatturate direttamente)	0	0	0	0%
BA1550	**COSTI PER DIFFERENZIALE TARIFFE TUC**	**0**	**0**	**0**	**0%**
BA0400	**TOTALE**	**1.429.059.044**	**1.380.088.529**	**48.970.516**	**4%**

Tab. 60 – Dettaglio acquisti di servizi sanitari – III parte

AZIENDA SANITARIA LOCALE
GESTIONE RISORSE FINANZIARIE

Allegato n.ro 1) alla Proposta N.ro 0001261/2026 - SOGGETTO A PUBBLICAZIONE

La successiva **tabella 61** riporta il dettaglio **acquisti di servizi sanitari da privato**.

Importi in Euro

DETTAGLIO ACQUISTI SANITARI - DA PRIVATO	Codice Struttura da classificazione NSIS	Partita IVA (Codice Fiscale)	Tipologia di prestazione	Anno di competen	Importo fatturato	Tetto di spesa REGIONALE	Importo liquidato/certific	Importo rilevato in Co.ge	Importo delle note di credito richies	Importo delle note di credito ricevu
STUDIO OCULISTICO CIRACI S.R.L.	706105000020		B.A.V.	2025	162.983,68 €	181.555,61 €	182.787,84 €	162.983,68 €	175,84 €	- €
CENTRO ODONTOIATRICO DR. BRESCIA S.R.L.	706105000020		B.A.V.	2025	86.939,96 €	88.512,28 €	86.694,86 €	86.939,96 €	245,10 €	- €
STUDIO DENTISTICO GRAMEGNA S.R.L.	706105000020		B.A.V.	2025	117.066,73 €	115.651,33 €	115.280,78 €	115.561,63 €	1.785,95 €	1.505,10 €
SERVIZI DI ODONTOIATRIA SOCIALE S.R.L.	706105000020		B.A.V.	2025	132.282,47 €	94.720,86 €	129.140,80 €	132.282,47 €	3.121,67 €	- €
STUDIO OCULISTICO DE SERIO S.R.L.	706105000020		B.A.V.	2025	100.127,43 €	96.098,71 €	96.864,49 €	100.127,43 €	3.262,94 €	- €
STUDIO PARTIPILO S.R.L.	706105000020		B.A.V.	2025	62.490,80 €	110.806,74 €	62.472,71 €	62.490,80 €	18,09 €	- €
CENTRO RADIOLOGICO LAERTINO SRL - VIA A. GIMMA	706105000020		B.A.V.	2025	14.589,72 €	14.588,96 €	14.483,64 €	14.589,72 €	116,08 €	- €
DOTT. MINGIARELLI ARMANDO FRANCESCO	706105000020		B.A.V.	2025	85.681,18 €	84.194,49 €	85.681,18 €	85.681,18 €	- €	- €
CENTRO DIAGNOSTICO CARDIORPOLMONARE S.R.L.	706105000020		B.A.V.	2025	215.874,02 €	214.681,55 €	215.488,55 €	215.874,02 €	385,47 €	- €
NEUROLOGIA DE LISO SRL	706105000020		B.A.V.	2025	116.790,42 €	116.902,10 €	116.790,42 €	116.790,42 €	- €	- €
CLINICA DENTALE A POLLONIA S.R.L. SOCIETÀ TRA PROFESSIONISTI	706105000020		B.A.V.	2025	103.329,43 €	100.412,06 €	101.233,89 €	103.329,43 €	2.095,54 €	- €
STUDIO ODONTOIATRICO BALICE STP S.R.L.	706105000020		B.A.V.	2025	80.101,58 €	78.443,98 €	80.047,68 €	80.101,58 €	53,90 €	- €
STUDIO HORUS STP SRL	706105000020		B.A.V.	2025	102.756,68 €	102.358,71 €	102.668,19 €	102.756,68 €	87,50 €	- €
CENTRO MEDICO ODONTOIATRICO STP SRL	706105000020		B.A.V.	2025	76.685,18 €	78.425,16 €	76.554,29 €	76.685,18 €	130,89 €	- €
STUDIO DENTISTICO FAVIA E ASSOCIATI S.T.P.R.L.	706105000020		B.A.V.	2025	83.094,00 €	83.376,08 €	82.952,49 €	83.094,00 €	141,51 €	- €
ST. ODONTOIATRICO "SORRISO & BENESSERE RICERCA E CLINICA S.R.L."	706105000020		B.A.V.	2025	122.391,35 €	141.172,37 €	121.825,57 €	122.391,35 €	565,78 €	- €
STUDIO DENTISTICO MALCANGI S.R.L.	706105000020		B.A.V.	2025	93.439,63 €	92.228,02 €	93.250,68 €	93.439,63 €	188,95 €	- €
ISTITUTO DI MEDICINA DELLO SPORT	706105000020		B.A.V.	2025	419.243,77 €	354.190,44 €	337.374,91 €	344.691,39 €	81.868,86 €	74.552,38 €
CENTRO SPECIALISTICO PER LA CURA DEL DIABETE S.R.L.	706105000020		B.A.V.	2025	207.299,71 €	205.880,37 €	207.207,00 €	207.299,71 €	92,71 €	- €
LOSACCO RITA	706105000020		B.A.V.	2025	79.382,57 €	76.658,52 €	79.382,57 €	79.382,57 €	- €	- €
CENTRO ODONTOSTOMATOLOGICO "M.D.M." S.R.L.	706105000020		B.A.V.	2025	109.256,13 €	103.205,93 €	108.973,21 €	109.256,13 €	282,92 €	- €
IACOBELLIS TOMMASO	706105000020		B.A.V.	2025	77.649,98 €	71.448,07 €	71.062,48 €	71.062,48 €	6.587,50 €	6.587,50 €
ROMA MAURIZIO	706105000020		B.A.V.	2025	59.108,04 €	74.467,70 €	59.108,04 €	59.108,04 €	- €	- €
MEDICA SUD S.R.L. Altre branche a visita	706105000020		B.A.V.	2025	26.898,06 €	26.398,31 €	26.510,38 €	26.510,38 €	387,68 €	387,68 €
MEDICA SUD S.R.L. Neurologia	706105000020		B.A.V.	2025	111.316,04 €	111.017,90 €	111.271,87 €	111.316,04 €	44,07 €	- €
MEDICINA 2000 S.R.L.	706105000020		B.A.V.	2025	242.902,67 €	242.318,06 €	241.617,70 €	242.902,67 €	1.284,97 €	- €
DR. COLAPIETRO NICOLA BARTOLOMEO	706105000020		B.A.V.	2025	76.683,66 €	76.772,41 €	76.683,66 €	76.683,66 €	- €	- €
ST. MED. ANGIOLOGICO DR. GILIBERTI SAVERIO	706105000020		B.A.V.	2025	- €	10.877,80 €	- €	- €	- €	- €
LONGO STUDIO ODONTOIATRICO ASSOCIATO	706105000020		B.A.V.	2025	86.086,02 €	83.958,31 €	86.086,02 €	86.086,02 €	- €	- €
CENTRI ODONTOIATRICI SPECIALISTICI SRL	706105000020		B.A.V.	2025	120.363,68 €	132.179,32 €	120.283,89 €	120.363,68 €	79,69 €	- €
VALOR S.R.L.	706105000020		B.A.V.	2025	116.491,32 €	103.149,49 €	115.788,63 €	116.491,32 €	702,69 €	- €
CASA DI CURA S. MARIA	706105000020		B.A.V.-P.M.A.	2025	299.523,85 €	805.872,00 €	229.103,80 €	230.323,40 €	70.420,05 €	69.200,45 €
CENTRO MEDICO SAN LUCA	706105000020		B.A.V.-P.M.A.	2025	384.383,05 €	590.917,00 €	379.387,45 €	383.018,25 €	4.995,60 €	1.364,80 €
PROLAB SRL	706105000020		B.A.V.-P.M.A.	2025	102.453,50 €	231.804,00 €	102.453,50 €	102.453,50 €	- €	- €
Oneri sociali specialisti esterni	706105000025		B.A.V.	2025	- €	- €	43.528,35 €	43.528,35 €	- €	- €
ST. MEDICO FISIOFARMDITALVEN S.R.L.	706105000065		F.K.T.	2025	296.367,73 €	293.877,75 €	295.194,90 €	296.367,73 €	1.172,83 €	- €
STUDIO FISIOTERAPICO DI AVANTAGGIATI VITO S.R.L.	706105000065		F.K.T.	2025	181.289,15 €	179.502,79 €	179.502,79 €	181.289,15 €	1.786,36 €	- €
CENTRO RADIOLOGICO LAERTINO SRL - VIA A. GIMMA	706105000065		F.K.T.	2025	185.618,38 €	185.445,53 €	185.341,78 €	185.618,38 €	276,60 €	- €
ARGEA SRLS	706105000065		F.K.T.	2025	390.511,03 €	389.356,07 €	387.822,81 €	390.511,03 €	2.688,22 €	- €
REHA MEDICA DI LOFANO SRL	706105000065		F.K.T.	2025	399.989,49 €	399.830,70 €	399.386,86 €	399.989,49 €	602,63 €	- €
CENTRO FISIOTERAPICO S. GIUSEPPE S.R.L.	706105000065		F.K.T.	2025	441.716,47 €	439.023,39 €	441.021,37 €	441.181,63 €	695,10 €	534,84 €
CENTRO DI TERAPIA FISICA E RIABILITAZIONE SRL	706105000065		F.K.T.	2025	262.389,75 €	257.775,02 €	259.493,00 €	262.389,75 €	2.896,75 €	- €
REHA MURA (DI FISIOFITNESS 2 S.R.L.)	706105000065		F.K.T.	2025	394.606,18 €	394.555,34 €	393.793,45 €	394.606,18 €	812,73 €	- €
FISIOTER S.R.L.	706105000065		F.K.T.	2025	230.678,63 €	228.506,22 €	230.460,62 €	230.678,63 €	218,01 €	- €
FISIO SALUS S.R.L.	706105000065		F.K.T.	2025	297.113,96 €	295.978,06 €	296.558,70 €	297.113,96 €	555,26 €	- €
IPPOCRATE S.R.L.	706105000065		F.K.T.	2025	374.546,25 €	366.758,68 €	367.734,49 €	374.546,25 €	6.811,76 €	- €
MEDICAL CENTRE S.R.L.	706105000065		F.K.T.	2025	306.993,17 €	306.828,88 €	306.853,88 €	306.993,17 €	139,29 €	- €
FISIOTERAPIA S.R.L.	706105000065		F.K.T.	2025	185.659,10 €	184.706,07 €	185.134,28 €	185.614,10 €	524,82 €	45,00 €

Tab. 61 – Dettaglio acquisti di servizi sanitari da privato – I parte

AZIENDA SANITARIA LOCALE GESTIONE RISORSE FINANZIARIE

Deliberazione del Direttore Generale N.ro 0001046/2026

Allegato n.ro 1) alla Proposta N.ro 0001261/2026 - SOGGETTO A PUBBLICAZIONE

DETTAGLIO ACQUISTI SANITARI - DA PRIVATO	Codice Struttura da classificazione NSIS	Partita IVA (Codice Fiscale)	Tipologia di prestazione	Anno di competenza	Importo fatturato	Tetto di spesa REGIONALE	Importo liquidato/certificato	Importo rilevato in Co.ge	Importo delle note di credito richieste	Importo delle note di credito ricevute
STATIC-CENTRO CHIROTERAPEUTICO S.R.L.	706105000065		F.K.T.	2025	285.930,81 €	283.690,64 €	285.290,12 €	285.930,81 €	640,69 €	- €
ISTITUTO "S. AGOSTINO"	706105000065		F.K.T.	2025	127.192,49 €	126.970,11 €	127.007,54 €	127.192,49 €	184,95 €	- €
CENTRO SCOLIOSI S.R.L.	706105000065		F.K.T.	2025	184.981,13 €	182.952,00 €	183.671,44 €	184.981,13 €	1.309,69 €	- €
MEDICA SUD S.R.L.	706105000065		F.K.T.	2025	530.569,67 €	530.103,06 €	529.495,74 €	530.569,67 €	1.073,93 €	- €
FISIOMEDICA S.R.L.	706105000065		F.K.T.	2025	187.823,12 €	185.161,78 €	185.663,43 €	187.823,12 €	2.159,69 €	- €
CENTRO MEDICO FISIATRICO S.R.L.	706105000065		F.K.T.	2025	282.651,59 €	280.916,84 €	281.027,65 €	282.651,59 €	1.623,94 €	- €
CENTRI STUDI MEDICI "PHISIO IN" S.R.L.	706105000065		F.K.T.	2025	267.220,09 €	267.077,24 €	267.122,90 €	267.220,09 €	97,19 €	- €
CENTRO INTERNAZIONALE DI RIABILITAZIONE S.R.L.	706105000065		F.K.T.	2025	263.459,92 €	262.712,76 €	262.943,71 €	263.459,92 €	516,21 €	- €
LAB. ANALISI CHIMICO-CLINICHE DR. F.SCO LOVERO S.R.L.	706105000035		P.C.	2025	206.273,44 €	206.267,30 €	206.155,70 €	206.216,30 €	117,74 €	57,14 €
LABORATORIO DI ANALISI CHIMICO-CLINICHE STRAGAPEDE S.R.L.	706105000035		P.C.	2025	129.670,49 €	135.840,81 €	129.220,12 €	129.558,52 €	450,37 €	111,97 €
CENTRO ANALISI CHIMICO CLINICHE S.R.L. DI PICCARRETA E VERNICE	706105000035		P.C.	2025	174.451,10 €	173.765,87 €	174.082,52 €	174.451,10 €	368,58 €	- €
CENTRO BIOMEDICO S.R.L.	706105000035		P.C.	2025	162.762,09 €	162.658,73 €	162.466,31 €	162.517,96 €	295,78 €	244,13 €
LABORATORIO ANALISI CLINICHE DR. MAURO PIO GADALETA S.R.L.	706105000035		P.C.	2025	141.627,53 €	141.455,76 €	141.155,75 €	141.378,00 €	471,78 €	249,53 €
LABORATORIO DI PATOLOGIA CLINICA BIOMEDICAL CENTER SRL	706105000035		P.C.	2025	367.934,73 €	366.830,16 €	367.196,48 €	367.584,14 €	738,25 €	350,59 €
CENTRO ANALISI CLINICHE POTENZA SRL	706105000035		P.C.	2025	151.978,75 €	155.543,84 €	151.896,45 €	151.896,45 €	82,30 €	82,30 €
LAB. ANALISI "BIANALISI MERIDIES SRL"	706105000035		P.C.	2025	818.551,37 €	850.717,60 €	818.356,60 €	818.368,60 €	194,77 €	182,77 €
LAB. DI A.N. CL. SERIPERRI P. E ANTONICELLI M. S.N.C.	706105000035		P.C.	2025	108.474,92 €	128.726,89 €	108.435,46 €	108.474,92 €	39,46 €	- €
LAB. DI A.N. CL. SERIPERRI P. E ANTONICELLI M. S.N.C.	706105000040		P.C.	2025	3.239,31 €	- €	3.239,31 €	3.239,31 €	- €	- €
SAA SRL	706105000035		P.C.	2025	62.430,31 €	170.384,85 €	62.417,96 €	62.430,31 €	12,35 €	- €
CERBA HEALTHCARE BARI S.R.L. (ex LAB. DI ANALISI "LIFEBRAIN BARI S.R.L.")	706105000035		P.C.	2025	767.884,20 €	766.241,34 €	767.388,04 €	767.884,20 €	496,16 €	- €
LAB. ANALISI E DIAGNOSTICA PROCACCI F.P. S.R.L.	706105000035		P.C.	2025	529.627,78 €	554.079,66 €	526.651,80 €	526.864,80 €	2.975,98 €	2.762,98 €
CASA DI CURA S. MARIA	706105000035		P.C.	2025	182.334,40 €	207.368,73 €	182.037,37 €	182.334,40 €	297,03 €	- €
CUSMAI S.R.L.	706105000035		P.C.	2025	996.937,42 €	1.027.992,94 €	995.410,13 €	996.937,42 €	1.527,29 €	- €
CENTRO ANALISI CLINICHE DR STRAGAPEDE SRL	706105000035		P.C.	2025	121.314,91 €	121.700,04 €	121.214,06 €	121.302,91 €	100,85 €	12,00 €
CENTRO ANALISI CLINICHE S.R.L.	706105000035		P.C.	2025	107.509,79 €	133.456,91 €	107.509,79 €	107.509,79 €	- €	- €
LAB. ANALISI BASILE E LABRIOLA S.N.C.	706105000035		P.C.	2025	165.860,53 €	159.027,34 €	159.325,02 €	165.472,84 €	6.535,51 €	387,69 €
LAB. ANALISI BASILE E LABRIOLA S.N.C.	706105000040		P.C.	2025	1.513,83 €	- €	1.513,83 €	1.513,83 €	- €	- €
LAB. "CONTROL" S.N.C.	706105000035		P.C.	2025	189.790,02 €	194.624,94 €	189.351,57 €	189.459,62 €	438,45 €	330,40 €
LAB. ANALISI "L.B.D." S.R.L.	706105000035		P.C.	2025	150.759,79 €	165.889,22 €	150.495,27 €	150.581,27 €	264,52 €	178,52 €
LABORATORIO DI ANALISI S.R.L.	706105000035		P.C.	2025	117.358,19 €	118.897,34 €	117.358,19 €	117.358,19 €	- €	- €
STUDIO ANALISI CHIMICO-CLINICHE E BATTERIOLOGICHE PROF. GIROLAMO PASSANTINO SRL	706105000035		P.C.	2025	139.885,15 €	139.750,28 €	139.828,25 €	139.860,44 €	56,90 €	24,71 €
LABORATORIO ANALISI SAN LUCA S.R.L.	706105000035		P.C.	2025	204.280,98 €	206.915,63 €	203.793,58 €	203.793,58 €	487,40 €	487,40 €
CENTRO ANALISI CLINICHE AMATO S.R.L.	706105000035		P.C.	2025	141.014,37 €	146.846,20 €	140.933,66 €	140.978,56 €	80,71 €	35,81 €
LAB. ANALISI CHIMICO-CLINICHE LERARIO S.R.L.	706105000035		P.C.	2025	136.776,22 €	140.207,06 €	136.251,77 €	136.632,27 €	524,45 €	143,95 €
LAB. DI TONNO S.R.L.	706105000035		P.C.	2025	999.306,52 €	1.004.522,17 €	998.645,87 €	998.744,12 €	660,65 €	562,40 €
LAB. ANALISI DE STASIO S.R.L.	706105000035		P.C.	2025	151.882,87 €	149.247,61 €	149.399,36 €	151.706,93 €	2.483,51 €	175,94 €
ANALISI CLINICHE POLIGNANO E FIGLI S.R.L.	706105000035		P.C.	2025	195.527,99 €	195.524,24 €	193.953,37 €	195.500,44 €	1.574,62 €	27,55 €
DIAGNOSTIC CENTER LABORATORIO DI ANALISI CLINICHE S.R.L.	706105000035		P.C.	2025	495.125,29 €	491.521,54 €	491.066,73 €	491.244,43 €	4.058,56 €	3.880,86 €
LAB. ANAL. CLIN. PASTEUR S.R.L.	706105000035		P.C.	2025	121.872,88 €	121.518,16 €	121.632,46 €	121.749,16 €	240,42 €	123,72 €
BIOS S.R.L.	706105000035		P.C.	2025	311.260,12 €	315.632,40 €	311.013,92 €	311.093,47 €	246,20 €	166,65 €
M.C.M. LABORATORIO DI ANALISI CLINICHE S.N.C.	706105000035		P.C.	2025	174.920,34 €	173.250,44 €	174.128,53 €	174.920,34 €	791,81 €	- €
M.C.M. LABORATORIO DI ANALISI CLINICHE S.N.C.	706105000040		P.C.	2025	2.737,04 €	- €	2.737,04 €	2.737,04 €	- €	- €
MARTIRA DONNA NALISI S.R.L.	706105000035		P.C.	2025	170.689,50 €	170.611,65 €	170.625,73 €	170.637,73 €	73,77 €	61,77 €
LABORATORIO ANALISI DR.SSA ANTONIA CONSOLE S.R.L.	706105000035		P.C.	2025	186.291,40 €	194.219,72 €	185.077,66 €	185.246,01 €	1.213,74 €	1.045,39 €
LABORATORIO ANALISI MICUNCO M. S.R.L.	706105000035		P.C.	2025	116.888,50 €	127.680,06 €	116.877,55 €	116.888,50 €	10,95 €	- €
CENTRO DIAGNOSTICO BIO LABOR SRL	706105000035		P.C.	2025	126.919,52 €	126.908,02 €	126.852,57 €	126.852,57 €	66,95 €	66,95 €
LAB. DI ANALISI GIAMPORCARO SRL	706105000035		P.C.	2025	248.227,74 €	251.101,94 €	247.925,44 €	248.227,74 €	302,30 €	- €
LAB. ANALISI CLINICHE PANSINI SRL	706105000035		P.C.	2025	231.584,75 €	226.079,34 €	227.010,26 €	227.950,34 €	4.574,49 €	3.634,41 €

Tab. 61 – Dettaglio acquisti di servizi sanitari da privato – II parte

AZIENDA SANITARIA LOCALE
GESTIONE RISORSE FINANZIARIE

Deliberazione del Direttore Generale N.ro 0001046/2026

Allegato n.ro 1) alla Proposta N.ro 0001261/2026 - SOGGETTO A PUBBLICAZIONE

DETTAGLIO ACQUISTI SANITARI - DA PRIVATO	Codice Struttura da classificazione NSIS	Partita IVA (Codice Fiscale)	Tipologia di prestazione	Anno di competenza	Importo fatturato	Tetto di spesa REGIONALE	Importo liquidato/certificato	Importo rilevato in Co.ge	Importo delle note di credito richieste	Importo delle note di credito ricevute
CITTA' DI BARI HOSPITAL SPA	70610500035		P.C.	2025	291.469,71 €	277.738,17 €	281.716,30 €	290.907,78 €	9.753,41 €	561,93 €
LAB. ANALISI CLINICHE QUARANTA MICHELE SRL	70610500035		P.C.	2025	138.082,77 €	131.904,70 €	132.616,60 €	135.058,84 €	5.466,17 €	3.023,93 €
RADIOLOGIA DIAGNOSTICA MEDITERRANEA S.R.L.	70610500045		R.X.	2025	261.082,90 €	255.044,78 €	257.509,83 €	261.082,90 €	3.572,97 €	- €
X RAY ULTRASOUND S.R.L.	70610500045		R.X.	2025	781.254,70 €	758.865,99 €	776.121,06 €	781.254,70 €	5.133,64 €	- €
CASA DI CURA S. MARIA	70610500045		R.X.	2025	1.024.259,38 €	921.926,90 €	938.383,00 €	948.849,58 €	85.886,38 €	75.419,80 €
RICERCHE RADIOLOGICHE S.R.L.	70610500045		R.X.	2025	1.122.843,84 €	1.088.500,06 €	1.099.205,58 €	1.122.843,84 €	23.638,26 €	- €
CENTRO RADIOLOGICO PUGLIESE	70610500045		R.X.	2025	1.899.783,68 €	905.098,88 €	1.857.729,63 €	1.899.783,68 €	42.054,05 €	- €
STUDIO RADIOLOGICO E FISIOTERAPICO TIRELLI S.R.L.	70610500045		R.X.	2025	328.507,39 €	325.218,84 €	328.439,66 €	328.507,39 €	67,73 €	- €
CENTRO DE MARZIO S.R.L.	70610500045		R.X.	2025	450.344,85 €	399.890,52 €	438.427,25 €	450.344,85 €	11.917,60 €	- €
CENTRO SPECIALISTICO PER LA CURA DEL DIABETE S.R.L.	70610500045		R.X.	2025	69.980,80 €	68.525,24 €	69.142,13 €	69.980,80 €	838,67 €	- €
STATIC-CENTRO CHIROTERAPEUTICO S.R.L.	70610500045		R.X.	2025	520.093,83 €	514.237,89 €	517.969,70 €	520.093,83 €	2.124,13 €	- €
CENTRO DI RADIODIAGNOSTICA ED ECOGRAFIA MARTINO S.R.L.	70610500045		R.X.	2025	337.701,82 €	334.504,25 €	337.599,17 €	337.701,82 €	102,65 €	- €
STUDIO RADIOLOGICO VITERBO S.R.L.	70610500045		R.X.	2025	1.096.732,61 €	1.092.279,23 €	1.096.210,34 €	1.096.732,61 €	522,27 €	- €
RICERCHE DIAGNOSTICHE S.R.L.	70610500045		R.X.	2025	624.301,47 €	618.247,49 €	623.676,49 €	624.301,47 €	624,98 €	- €
RAGGI X POLIAMB. RADIOLOGICO E FISIOTERAPICO S.R.L.	70610500045		R.X.	2025	659.586,26 €	672.387,49 €	658.914,41 €	659.586,26 €	671,85 €	- €
CENTRO DIAGNOSTICO CORATINO S.R.L.	70610500045		R.X.	2025	733.844,03 €	730.535,65 €	733.742,32 €	733.844,03 €	101,71 €	- €
RM 2000 S.R.L.	70610500045		R.X.	2025	888.837,83 €	879.245,30 €	888.438,06 €	888.837,83 €	399,77 €	- €
PREVENZIONE E DIAGNOSTICA PER IMMAGINE S.R.L.	70610500045		R.X.	2025	261.577,68 €	259.219,44 €	260.905,39 €	261.577,68 €	672,29 €	- €
STUDIO RADIOLOGICO LAERTINO S.R.L.	70610500045		R.X.	2025	264.057,55 €	240.761,53 €	243.111,26 €	244.300,57 €	20.946,29 €	19.756,98 €
SETTE ERRE S.R.L.	70610500045		R.X.	2025	898.437,95 €	896.005,18 €	897.802,77 €	897.863,08 €	635,18 €	574,87 €
CENTRO GIOVANNI PAOLO II - KENTRON S.R.L.	70610500045		R.X.	2025	684.088,41 €	678.301,62 €	682.809,98 €	684.088,41 €	1.278,43 €	- €
STUDIO LOVERO S.R.L.	70610500045		R.X.	2025	490.678,97 €	447.998,37 €	490.904,37 €	490.678,97 €	179,60 €	- €
FISIO ESTETIC CENTER S.R.L.	70610500045		R.X.	2025	467.109,94 €	467.129,78 €	467.070,64 €	467.108,94 €	39,30 €	- €
CITTA' DI BARI HOSPITAL SPA	70610500045		R.X.	2025	945.742,76 €	798.896,86 €	811.773,25 €	945.310,36 €	133.969,51 €	432,40 €
CBH CITTA' DI BARI HOSPITAL	70610500030		Prestaz. di emodialisi in convenzionamento esterno	2025	6.615.355,30 €	- €	6.615.355,30 €	6.615.355,30 €	- €	- €
NEW DIAL SRL	70610500030		Prestaz. di emodialisi in convenzionamento esterno	2025	2.663.009,30 €	- €	2.663.009,30 €	2.663.009,30 €	- €	- €
DIAVERUM SRL	70610500030		Prestaz. di emodialisi in convenzionamento esterno	2025	5.591.966,25 €	- €	5.591.966,25 €	5.591.966,25 €	- €	- €
Strutture private accreditate eroganti prestazioni di assistenza specialistica ambulatoriale ex art. 25 della Legge n. 833/1978 e s.m.i.					*50.237.173,50 €*	*35.015.716,54 €*	*49.691.345,81 €*	*50.011.386,68 €*	*589.358,04 €*	*289.335,19 €*
S. AGOSTINO (AUTISTICA)	70611000020		Ass. Riabil.semiresidenziale in lat. sch. tipo art. 26 L.833/78 da privato (infraregionale)	2025	240.806,20 €	279.621,07 €	240.806,20 €	240.806,20 €		
S. AGOSTINO EX ART. 26 L.833/78	70611000020		Ass. Riabil.semiresidenziale in lat. sch. tipo art. 26 L.833/78 da privato (infraregionale)	2025	3.262.170,12 €	3.220.911,98 €	3.213.941,12 €	3.262.170,12 €	- 48.229,00 €	
SAN GIOVANNI DI DIO - CONSSI	70611000020		Ass. Riabil.semiresidenziale in lat. sch. tipo art. 26 L.833/78 da privato (infraregionale)	2025	481.608,96 €	450.031,12 €	472.532,67 €	481.608,96 €	- 9.076,29 €	
GIOVANNI PAOLO II - KENTRON SRL	70611000020		Ass. Riabil.semiresidenziale in lat. sch. tipo art. 26 L.833/78 da privato (infraregionale)	2025	234.673,50 €	233.664,44 €	233.664,44 €	234.673,50 €	- 1.009,06 €	
OSMAIRM	70611000045		Ass. Riabil.semiresidenziale in lat. sch. tipo art. 26 L.833/78 da privato (infraregionale)	2025	899.870,60 €		899.870,60 €	899.870,60 €		
C.M.R.F. RIABILIA*	70611000045		Ass. Riabil.residenziale in lat. sch. tipo art. 26 L.833/78 da privato (infraregionale)	2025	5.094.603,78 €	5.069.776,82 €	5.069.776,82 €	5.094.603,78 €	- 24.826,96 €	
GIOVANNI PAOLO II - KENTRON*	70611000045		Ass. Riabil.residenziale in lat. sch. tipo art. 26 L.833/78 da privato (infraregionale)	2025	3.098.645,60 €	3.131.866,09 €	3.098.645,60 €	3.098.645,60 €	- €	
P. FRANGI*	70611000045		Ass. Riabil.residenziale in lat. sch. tipo art. 26 L.833/78 da privato (infraregionale)	2025	4.356.309,20 €	4.309.310,29 €	4.309.310,29 €	4.356.309,20 €	- 46.998,91 €	
SAN GIOVANNI DI DIO - CONSSI	70611000045		Ass. Riabil.residenziale in lat. sch. tipo art. 26 L.833/78 da privato (infraregionale)	2025	3.458.218,61 €	3.250.813,84 €	3.261.186,29 €	3.458.218,61 €	- 44.864,08 €	
LEGA DEL FILO D'ORO	70611000045		Ass. Riabil.residenziale in lat. sch. tipo art. 26 L.833/78 da privato (infraregionale)	2025	2.146.661,01 €		2.146.661,01 €	2.146.661,01 €		
C.M.R.F. RIABILIA	70611000070		Ass. Riabil.domiciliare in lat. sch. tipo art. 26 L.833/78 da privato (infraregionale)	2025	4.538.170,14 €	4.507.697,04 €	4.507.697,04 €	4.538.170,14 €	- 30.473,10 €	
GIOVANNI PAOLO II - KENTRON	70611000070		Ass. Riabil.domiciliare in lat. sch. tipo art. 26 L.833/78 da privato (infraregionale)	2025	1.139.839,05 €	1.139.371,92 €	1.139.371,92 €	1.139.839,05 €	- 467,13 €	
P. FRANGI	70611000070		Ass. Riabil.domiciliare in lat. sch. tipo art. 26 L.833/78 da privato (infraregionale)	2025	5.759.802,86 €	5.737.068,96 €	5.737.068,96 €	5.759.802,86 €	- 22.733,90 €	
SAN GIOVANNI DI DIO - CONSSI	70611000070		Ass. Riabil.domiciliare in lat. sch. tipo art. 26 L.833/78 da privato (infraregionale)	2025	3.909.771,47 €	3.688.216,44 €	3.872.627,26 €	3.909.771,47 €	- 37.144,22 €	
Strutture private accreditate eroganti prestazioni di riabilitazione ex art. 26 della Legge n. 833/1978 e s.m.i.					*38.621.151,10 €*	*35.018.350,01 €*	*38.203.180,22 €*	*38.621.151,10 €*	*285.822,85 €*	- €

Tab. 61 – Dettaglio acquisti di servizi sanitari da privato – III parte

AZIENDA SANITARIA LOCALE BA GESTIONE RISORSE FINANZIARIE

Deliberazione del Direttore Generale N.ro 0001046/2026

Allegato n.ro 1) alla Proposta N.ro 0001261/2026 - SOGGETTO A PUBBLICAZIONE

Di seguito si commentano le principali componenti dei costi per acquisti di servizi sanitari

Medicina di base

I costi di convenzione per Medicina di Base comprendono i costi per medicina generica, pediatrica e guardia medica ed ammontano nel complesso ad €/mgl 159.978 al 31.12.2025 (€/mgl 159.015 al 31.12.2024), con un incremento di €/mgl 963 (+0,6%). L'assistenza medico generica e pediatrica si riferisce ai costi sostenuti per l'assistenza sanitaria prestata dai medici generici e pediatri convenzionati agli assistiti residenti nel territorio dell'ASL BA. Essi comprendono, inoltre, i costi sostenuti per le diverse forme associative previste dagli accordi della medicina di base. Benché la voce sia complessivamente in linea con il dato di bilancio 2024, si segnala un aumento dei costi per medicina generica, correlato alla sottoscrizione di nuove convenzioni in particolare nell'ultimo trimestre del 2025 ed al passaggio al cosiddetto "Ruolo Unico di Assistenza Primaria", introdotto dall'ACN del 28.04.2022 ma attuato dal 2025, che unifica i ruoli di medicina generale e continuità assistenziale, inquadrando i medici in un'unica categoria per prestazioni a ciclo di scelta o orarie. Ciò ha determinato il trasferimento nella voce relativa alla medicina generale anche di costi che in precedenza erano ascritti alla voce guardia medica.

Farmaceutica

Ammontano ad €/mgl 190.687 al 31.12.2025 e sono in aumento rispetto al 2024 (€/mgl 179.046). L'assistenza farmaceutica da convenzione si riferisce ai costi relativi ai farmaci e prodotti galenici venduti agli assistiti, anche di altre Aziende Sanitarie Locali, dalle farmacie convenzionate che insistono nel territorio dell'Azienda Sanitaria Locale di Bari. Con riferimento all'andamento della spesa per assistenza farmaceutica, si rende necessario, comunque, continuare la collaborazione con i medici prescrittori, oltre ad intensificare un'attività di coordinamento continuo con una cabina di regia aziendale e una campagna di informazione e comunicazione rivolta ai cittadini sul corretto uso degli antibiotici.

L'Area Gestione Farmaceutica Territoriale ASL Bari sta proseguendo l'attività di monitoraggio dell'appropriatezza prescrittiva e quella di supporto ai prescrittori (MMG) allo scopo di fornire chiarimenti finalizzati all'appropriatezza prescrittiva.

Assistenza specialistica ambulatoriale

I costi relativi all'assistenza specialistica ambulatoriale ammontano ad €/mgl 211.488 al 31.12.2025, con un incremento di €/mgl 10.673 (+5%) rispetto al 2024 (€/mgl 200.815). I costi delle convenzioni per assistenza specialistica sono in aumento per effetto dei maggiori costi per mobilità passiva (+€/mgl 11.949) di cui la quasi totalità riguarda altre Aziende sanitarie della Regione, solo in minima parte compensati dalla riduzione registratasi nel ricorso alle prestazioni erogate da strutture e/o professionisti convenzionati esterni (-€/mgl 1.098). Resta pressoché invariato, rispetto al 2024, il ricorso alle prestazioni erogate dagli specialisti ambulatoriali interni (+€/mgl 198).

Con riferimento alle prestazioni di assistenza specialistica ambulatoriale da altri privati, quali prestazioni di medicina di laboratorio, diagnostica strumentale, medicina fisica e riabilitativa, e branche a visita, per le strutture che hanno eventualmente fatturato prestazioni oltre il tetto stabilito, si è tenuto conto degli abbattimenti del valore delle prestazioni erogate in eccedenza, secondo le vigenti disposizioni legislative.

Il fondo unico di remunerazione aziendale stanziato per l'anno 2025 per le prestazioni di specialistica ambulatoriale da erogarsi in favore di pazienti residenti nella regione Puglia, giusta DDG n. 1525 del 28/07/2025 modificata con DDG n. 2064 del 17/10/2025, con cui si è preso atto rispettivamente prima della DGR n. 858 del 19/06/2025 e, successivamente, del combinato disposto della già citata DGR Puglia n. 1310/2025 e della DD Regione Puglia n. 496 del 17/09/2025, ammonta complessivamente a €/mgl 33.387 e, al netto degli oneri sociali, è stato interamente contrattualizzato per l'anno di riferimento.

AZIENDA SANITARIA LOCALE
GESTIONE RISORSE FINANZIARIE

Deliberazione del Direttore Generale N.ro 0001046/2026

Allegato n.ro 1) alla Proposta N.ro 0001261/2026 - SOGGETTO A PUBBLICAZIONE

Il volume finanziario fatturato nell'anno 2025 e ammesso a rimborso fino a concorrenza del tetto annuale assegnato, per prestazioni di specialistica ambulatoriale erogate in favore di pazienti della regione Puglia dalle strutture accreditate per le diverse branche, al netto degli oneri sociali, ammonta complessivamente a €/mgl 32.801, inferiore del 1,76% (-€/mgl 586) rispetto al tetto complessivo (€/mgl 33.387) calcolato per il medesimo periodo. Seppur in maniera diversa, il mancato raggiungimento del tetto interessa tutte le branche contrattualizzate.

Infatti, dal prospetto che segue è agevole evincere differenze tra le varie branche:

- per la *Medicina di Laboratorio*, il volume finanziario erogato e ammesso a rimborso per l'anno 2025 (€/mgl 10.153), è inferiore del 3,60% al tetto di spesa complessivo 2025 contrattualizzato per le strutture, calcolato per il medesimo arco temporale (€/mgl 10.533) giusta DDG n. 1564 del 30/07/2025 modificata con DDG n. 2067 del 20/10/2025;
- per la *Radiodiagnostica per Immagini*, il volume finanziario erogato e ammesso a rimborso per l'anno 2025 (€/mgl 13.334) è inferiore dello 0,23% al tetto di spesa complessivo 2025 contrattualizzato per le strutture, calcolato per il medesimo arco temporale (€/mgl 13.364), giusta DDG n. 1561 del 30/07/2025 modificata con DDG n. 2065 del 20/10/2025;
- per la *Medicina Fisica e Riabilitativa*, il volume finanziario erogato e ammesso a rimborso per l'anno 2025 (€/mgl 6.030) è inferiore dello 0,19% al tetto di spesa complessivo 2025 contrattualizzato per le strutture, calcolato per il medesimo arco temporale (€/mgl 6.042), giusta DDG n. 1562 del 30/07/2025 modificata con DDG n. 2066 del 20/10/2025;
- per le *Branche a Visita*, il volume finanziario erogato e ammesso a rimborso per l'anno 2025 (€/mgl 3.284), è inferiore del 4,78% al tetto di spesa complessivo 2025 contrattualizzato per le strutture, calcolato per il medesimo arco temporale (€/mgl 3.449), giusta DDG n. 1563 del 30/07/2025 modificata con DDG n. 2069 del 20/10/2025.

BRANCA SPECIALISTICA ANNO 2025	A	B	C=B-A
	TETTO REGIONALE ASSEGNATO	FATTURATO REGIONALE AMMESSO A RIMBORSO	DIFFERENZA
BRANCHE A VISITA	3.448.644,64	3.283.648,38	-164.996,26
MEDICINA DI LABORATORIO	10.532.849,70	10.153.314,40	-379.535,30
RADIODIAGNOSTICA PER IMMAGINI	13.363.890,27	13.333.818,99	-30.071,28
MEDICINA FISICA E RIABILITATIVA	6.041.738,93	6.030.048,34	-11.690,59
TOTALE	33.387.123,54	32.800.830,11	-586.293,43

In ordine al fondo unico e invalicabile di mobilità extraregionale, quanto disposto giusta DGR n. 1924/2023 non è stato innovato dalle DD.GG.RR. n. 858/2025 e n. 1310/2025, pertanto:

- per le branche *Radiodiagnostica per Immagini*, *Medicina Fisica e Riabilitativa* e *Branche a Visita*, è stato confermato per l'anno 2025 il fondo unico e invalicabile di mobilità extraregionale già definito per l'anno 2024, pari al volume finanziario prodotto e riconosciuto a ogni singola branca nel corso dell'anno 2011, decurtato del 2%, con la previsione che, in caso di superamento del medesimo fondo, tutte le strutture, avrebbero subito una decurtazione percentuale della quota eccedente in relazione al volume di prestazioni erogato. Per tale ragione, le prestazioni erogate nel corso dell'anno 2025 da ciascuna struttura in favore di assistiti extraregionali, sarebbero state liquidate e pagate solo in fase di conguaglio 2025, poiché l'eventuale superamento del precitato fondo e la suddetta conseguenziale decurtazione sarebbero state quantificabili solo in fase di chiusura dell'esercizio di che trattasi;
- per la branca *Medicina di Laboratorio*, per l'anno 2025, si è individuato un limite di spesa nei confronti dei pazienti non residenti nella regione Puglia, pari al volume finanziario prodotto e riconosciuto a ogni singola struttura nel corso dell'anno 2011, decurtato del 2%.

AZIENDA SANITARIA LOCALE BA
GESTIONE RISORSE FINANZIARIE

Deliberazione del Direttore Generale N.ro 0001046/2026

Allegato n.ro 1) alla Proposta N.ro 0001261/2026 - SOGGETTO A PUBBLICAZIONE

In questo senso, per l'anno 2025, i dati mostrano un volume fatturato complessivo pari a €/mgl 1.124, di cui quello riconoscibile ammonta complessivamente a €/mgl 1.056 con uno splafonamento complessivo di €/mgl 68 (+6,50%).

BRANCA SPECIALISTICA ANNO 2025	A TETTO EXTRAREGIONALE ASSEGNATO	B FATTURATO EXTRAREGIONALE	C FATTURATO EXTRAREGIONALE AMMESSO A RIMBORSO	D=C-B DIFFERENZA
BRANCHE A VISITA	2.112,41	7.371,25	2.112,41	-5.258,84
MEDICINA DI LABORATORIO	8.931,45	17.887,33	7.703,19	-10.184,14
RADIODIAGNOSTICA PER IMMAGINI	1.039.226,70	1.085.238,28	1.039.226,70	-46.011,58
MEDICINA FISICA E RIABILITATIVA	6.650,54	13.823,28	6.650,54	-7.172,74
TOTALE	**1.056.921,10**	**1.124.320,14**	**1.055.692,84**	**-68.627,30**

Si evidenzia che con la menzionata DGR n. 2021/2025 è stato approvato lo schema di accordo ex art. 1, comma 320 della L. n. 207/2024 tra Regione Puglia e Regione Basilicata per la gestione della mobilità sanitaria per gli anni 2025-2028 anche per le prestazioni di specialistica ambulatoriale, le cui linee guida tuttavia non sono ancora state emanate, come peraltro ribadito dai competenti Uffici Regionali in sede di conferenza di servizio del 15/01/2026, ma i cui effetti, di fatto, potrebbero comportare, in parte o tutto, l'ammissibilità a rimborso della somma di €/mgl 68 allo stato abbattuta poiché riveniente da prestazioni erogate nell'anno 2025 in favore di pazienti extraregionali in eccedenza al tetto di spesa predefinito per lo stesso periodo.

Si rappresenta che nella spesa complessiva sostenuta per l'anno 2025 è da considerare anche l'importo di €/mgl 206 per le prestazioni erogate in favore di residenti nel territorio extranazionale, per le quali alcun tetto di spesa viene attribuito e che sono da remunerare nella loro interezza.

Concludendo, per l'anno 2025, la somma di quest'ultimo importo di €/mgl 206 con quello di €/mgl 1.056 per prestazioni erogate in favore di pazienti extraregionali e con quello di €/mgl 32.801 per prestazioni erogate in favore di pazienti regionali, detratta la somma di €/mgl 4 a vario titolo non ammessa a rimborso, determina la spesa complessiva in €/mgl 34.110 al netto degli oneri sociali quantificati nel medesimo anno in €/mgl 51.

Con DGR n. 877 del 20/06/2025, la Regione Puglia ha determinato per l'anno 2025 in €/mg 1.629 il fondo unico di remunerazione per l'acquisto di prestazioni da erogarsi nell'anno 2025 a carico del Servizio Sanitario Regionale, da parte dei Centri per la procreazione Medicalmente Assistita (PMA) privati di II livello "Casa di Cura Santa Maria", "Centro Medico San Luca" e "PROLAB srl", poiché già autorizzati all'esercizio e in possesso della certificazione favorevole del Centro Nazionale Trapianti (CNT), pertanto da intendersi provvisoriamente accreditati, attribuendo a ciascuna delle medesime strutture il seguente tetto di spesa invalicabile di remunerazione:

CENTRI PMA	DENOMINAZIONE	SOCIETÀ GESTORE	SEDE OPERATIVA	LIVELLO	TETTO DI SPESA ANNO 2025
PRIVATI AUTORIZZATI E PROVVISORIAMENTE ACCREDITATI INSISTENTI IN AMBITO ASL BA	CASA DI CURA SANTA MARIA	SANTA MARIA SRL	BARI – VIA DE FERRARIIS N. 18/D	II	805.872,00
	CENTRO MEDICO SAN LUCA	SAN LUCA SRL	BARI – VIALE ORAZIO FLACCO N. 11/5	II	590.917,00
	PROLAB SRL	PROLAB SRL	MOLFETTA – VIA RICASOLI N. 2/Q	II	231.804,00
	TOTALE FONDO UNICO DI REMUNERAZIONE ANNO 2025 PER ASL BA				1.628.593,00

Con DDG n. 1480 del 17/07/2025, questa ASL ha recepito la DGR n. 877/2025 e in pedissequa ottemperanza ai criteri ivi disposti, ha determinato, solo per l'anno 2025, in €/mg 1.629 il fondo unico di remunerazione per l'acquisto di prestazioni da erogarsi nell'anno 2025 a carico del SSR, da parte dei Centri PMA privati di II livello "Casa di Cura Santa Maria", "Centro Medico San Luca" e "PROLAB srl", poiché già autorizzati all'esercizio e in possesso della certificazione favorevole del CNT, pertanto da intendersi provvisoriamente accreditati, attribuendo e contrattualizzando, per il periodo 17/07/2025 – 31/12/2025, per ciascuna delle medesime strutture, il su indicato tetto di spesa invalicabile di remunerazione.

AZIENDA SANITARIA LOCALE BA
GESTIONE RISORSE FINANZIARIE

Deliberazione del Direttore Generale N.ro 0001046/2026

Allegato n.ro 1) alla Proposta N.ro 0001261/2026 - SOGGETTO A PUBBLICAZIONE

Il fatturato ammesso a rimborso per il periodo 17/07/2025 – 31/12/2025 ammonta a €/mgl 711, nettamente inferiore al fondo di €/mg 1.629 stanziato per il medesimo periodo, ma che presumibilmente avrà un significativo incremento nell'anno 2026 in considerazione del fatto che le attività dei Centri PMA di che trattasi hanno avuto inizio in pieno periodo estivo e hanno incontrato diverse criticità di carattere tecnico-organizzativo in fase di rendicontazione nel sistema informativo Edotto.

In ultimo si rappresenta che, giusta DGR n. 1496 del 07/10/2025 recante "*Decreto Ministero Salute 14 maggio 2021 - DGR 10 luglio 2023, n. 971 - Esecuzione dello screening nazionale per l'eliminazione dell'epatite C (HCV) - Piano operativo regionale - Coinvolgimento laboratori di analisi privati accreditati - Approvazione schema di Protocollo d'Intesa*", questa Azienda ha sottoscritto, per l'anno 2025, addenda contrattuali con n. 44 laboratori di analisi privati accreditati insistenti nel territorio di propria competenza aderenti al precitato programma di screening per l'eliminazione dell'epatite C.

A fronte di €/mgl 325 stanziati dalla Regione Puglia per questa ASL per l'anno 2025, la cifra contrattualizzata per i suddetti n. 44 laboratori di analisi privati accreditati aderenti è stata pari a €/mgl 286 rispetto alla quale la spesa sostenuta è stata di appena €/mgl 0,6 in considerazione del fatto che l'operatività dei laboratori si è concretizzata solo nella parte finale del mese di dicembre 2025.

Tra i costi per specialistica da privato sono ricompresi i costi per Prestazioni di Dialisi per €/mgl 14.870, in leggera diminuzione rispetto al 2024 per -€/mgl 377 (€/mgl 15.247 nel 2024). Come noto, per tali Strutture non è previsto alcun tetto di spesa.

Con DGR n. 560 del 06/04/2021 a oggetto "*Presa d'atto dell'accordo conciliativo in materia di Tariffe da applicarsi alle prestazioni dialitiche erogate a far data dal 1° gennaio 2018 – Recepimento linee guida operative relative all'applicazione della DGR n. 2134 del 22/12/2020*", la Regione Puglia recepiva l'accordo conciliativo sottoscritto in data 25/03/2021 con i rappresentanti legali delle strutture private accreditate regionali per la erogazione di prestazioni di emodialisi, al fine di superare le innumerevoli criticità rivenienti dai contenziosi azionati e in essere in materia di tariffe ed erogabilità delle predette prestazioni a seguito dell'emanazione della DGR n. 22 del 12/01/2018 e, per l'effetto, stabiliva, tra l'altro, che a far data dal 01/01/2021:

- ✓ la remunerazione delle prestazioni emodialitiche è da ricalcolarsi secondo il seguente prospetto:

CODICE PRESTAZIONE Ex DGR 951/2013	TARIFFA PER I CENTRI DIALISI CHE INSISTONO IN PRESIDI PROVVISTI DI PRONTO SOCCORSO E/O U.O. NEFROLOGIA, SEPPUR UBICATI IN PLESSI DIVERSI, MA ALLOCATI NELLO STESSO COMUNE	TARIFFA PER I CENTRI DIALISI CHE NON INSISTONO IN PRESIDI PROVVISTI DI PRONTO SOCCORSO E/O U.O. NEFROLOGIA, SEPPUR UBICATI IN PLESSI DIVERSI, MA ALLOCATI NELLO STESSO COMUNE
39.95.4 (H)	€ 165,27	€ 154,94
39.95.5 (H)	€ 232,41	€ 217,88
39.95.7 (H)	€ 258,23	€ 242,09

- ✓ gli erogatori sono tenuti a eseguire l'erogazione delle prestazioni garantendo, in ogni caso, almeno il 40% di quelle riconducibili alla prestazione codice "39.95.4 (H)". Il restante 60% potrà essere garantito, indistintamente, fra quelle riconducibili alle prestazioni codice "39.95.5 (H)" e "39.95.7 (H)", nel rispetto delle condizioni cliniche del paziente uremico cronico;

- ✓ in aggiunta alla tariffa prestazionale, agli erogatori saranno riconosciute le prestazioni aggiuntive di laboratorio e diagnostica strumentale erogate, da remunerarsi ai sensi del protocollo di cui agli allegati A) e B) alla DGR n. 2134 del 22/12/2020.

Con DGR n. 1112 del 07/07/2021 a oggetto "*Presa d'atto delle linee guida in materia di prestazioni aggiuntive e fenotipi clinici da applicare alle prestazioni dialitiche erogate – Recepimento linee guida operative ReNDIT relative alla seduta del 29 aprile e del 20 maggio 2021*", la Regione Puglia:

- stabiliva di inserire a far data dal 01/07/2021, tra le prestazioni aggiuntive previste nell'Allegato B) alla DGR n. 2134/2020:

AZIENDA SANITARIA LOCALE BT
GESTIONE RISORSE FINANZIARIE

Deliberazione del Direttore Generale N.ro 0001046/2026

Allegato n.ro 1) alla Proposta N.ro 0001261/2026 - SOGGETTO A PUBBLICAZIONE

a) la stesura di un piano riabilitativo mensile per ogni paziente (codice 89.03);

b) il lavaggio del catetere per CVC con un'incidenza massima fino al 25% dei pazienti in carica (codice 96.57);

- individuava le tipologie di trattamento, le indicazioni cliniche e i fenotipi per i quali è previsto l'uso delle metodiche riconducibili alla prestazione emodialitica codice "39.95.7".

Giusta DGR n. 1924/2023 e DGR n. 1982/2023, la Regione Puglia confermava, per l'anno 2024, per la ASL BA, il suddetto fondo unico invalicabile di remunerazione già assegnato per l'anno 2023 per €/mgl 18.085.

Con DGR n. 1863 del 23/12/2024 la Regione Puglia, nel recepire con decorrenza 30/12/2024, nelle more dell'emanazione del Decreto Ministeriale e salvo diverse disposizioni nazionali in materia, il nuovo nomenclatore tariffario che prevede tutte le prestazioni ricomprese nell'allegato 4) del DPCM 12/01/2017, applicava per le prestazioni emodialitiche riconducibili ai codici "*39.95.4*", "*39.95.5*" e "*39.95.7*", le corrispondenti tariffe rivenienti dal precitato nuovo nomenclatore con il superamento, sempre a far data dal 30/12/2024, delle regressioni tariffarie disciplinate con DGR n. 560/2021, fermo restando la garanzia da parte dei centri dialisi extra-ospedalieri, di percorsi di sicurezza e protocolli specifici per la gestione di eventuali complicanze, confermando e ribadendo altresì in toto tutte le restanti previsioni regionali in materia, soprattutto con riferimento alle condizioni di appropriatezza ex DGR n. 560/2021 e DGR n. 1112/2021. Per l'effetto, a far data dal 01/01/2025:

- le prestazioni emodialitiche erogate dai centri dialisi privati con posti rene accreditati insistenti nel territorio di competenza della ASL BA, sono da remunerare con le seguenti tariffe non soggette alle regressioni tariffarie precedentemente disciplinate con DGR n. 560/2021:
  - € 172,75= per le dialisi codice "*39.95.4*";
  - € 240,00= per le dialisi codice "*39.95.5*";
  - € 240,00= per le dialisi codice "*39.95.7*";

- i centri dialisi sono tenuti a erogare le dialisi garantendo, in ogni caso, almeno il 40% di quelle riconducibili alla prestazione codice "39.95.4". Il restante 60% può essere garantito, indistintamente, fra quelle riconducibili alle prestazioni codice "39.95.5" e "39.95.7", nel rispetto delle condizioni cliniche del paziente uremico cronico;
- in riferimento alle prestazioni di diagnostica strumentale e laboratorio connesse alle prestazioni emodialitiche:
  - sono state confermate quelle previste dal protocollo di cui agli Allegati A e B ex DGR n. 2134/2020 e di cui alla nota regionale prot. AOO_183 n. 5892/2021, come integrate ex DGR n. 1112/2021, riconducendole, giusta nota regionale prot. n. 75266 del 12/02/2025 rettificata con successiva nota regionale prot. n. 80961 del 14/02/2025, ai corrispondenti codici e tariffe previste dal nuovo nomenclatore;
  - il costo complessivo per la prestazione di diagnostica strumentale "*Irrigazione di catetere vascolare*" non può incrementare oltre € 5,47= il costo medio di una singola dialisi.

Con nota prot. n. 16227 del 06/02/2025 e successive note PEC datate 07/02/2025 e 13/02/2025, questa ASL comunicava alle strutture interessate che, nelle more della sottoscrizione degli accordi contrattuali per l'anno 2025, le prestazioni emodialitiche erogate a far data dal 01/01/2025 dai centri dialisi da esse gestite, nonché le prestazioni di diagnostica strumentale e laboratorio a esse connesse, sarebbero state ammesse alle procedure di liquidazione e pagamento alle medesime condizioni e disposizioni contenute negli accordi contrattuali sottoscritti per l'anno 2024, così come modificate dalle indicazioni espressamente formulate con nota prot. n. 16227/2025 e successive note PEC datate 07/02/2025 e 13/02/2025.

Con DGR n. 858/2025 la Regione Puglia confermava per la ASL BA, per l'anno 2025, il fondo unico invalicabile già assegnato per l'anno 2024, per la remunerazione delle prestazioni emodialitiche nonché delle prestazioni di diagnostica

AZIENDA SANITARIA LOCALE BA
GESTIONE RISORSE FINANZIARIE

Deliberazione del Direttore Generale N.ro 0001046/2026

Allegato n.ro 1) alla Proposta N.ro 0001261/2026 - SOGGETTO A PUBBLICAZIONE

strumentale e laboratorio a esse connesse, da erogarsi da parte dei centri dialisi accreditati insistenti nel proprio territorio, pari a €/mgl 18.085.

Con DDG n. 1503 del 21/07/2025 questa ASL prendeva atto della DGR n. 858/2025 e, per l'effetto:

- determinava in €/mgl 18.085, per l'anno 2025, il fondo unico e invalicabile per la remunerazione delle prestazioni emodialitiche, nonché delle prestazioni di diagnostica strumentale e laboratorio a esse connesse, da erogarsi da parte dei centri dialisi con posti rene accreditati insistenti nell'ambito territoriale della ASL BA;
- procedeva, esclusivamente per l'anno 2025, all'acquisto di prestazioni emodialitiche, nonché delle prestazioni di diagnostica strumentale e laboratorio a esse connesse da parte dei centri dialisi con posti rene accreditati.

I dati relativi all'anno 2025 mostrano un fatturato complessivo ammesso a rimborso, a seguito degli abbattimenti rivenienti dai controlli amministrativi di cui agli accordi contrattuali sottoscritti, pari a €/mgl 14.870, valore inferiore del 2,47% (-€/mgl 377) rispetto a quanto consuntivato nel 2024 (€/mgl 15.247) e del 17,78% (-€/mgl 3.215) rispetto al fondo unico stanziato dalla Regione Puglia (€/mgl 18.085) giusta DGR n. 858/2025.

Assistenza riabilitativa

I costi per assistenza riabilitativa ammontano ad €/mgl 48.137 al 31.12.2025 con un aumento di €/mgl 2.295 (+5%) rispetto al 2024 (€/mgl 45.841).

I costi per assistenza riabilitativa da privato, intra regionale ed extraregionale, sono riferiti all'assistenza riabilitativa ex art. 26 L. 833/78. Per le strutture che hanno eventualmente fatturato prestazioni oltre il tetto stabilito, si è tenuto conto degli abbattimenti del valore delle prestazioni erogate in eccedenza, secondo le vigenti disposizioni legislative.

Il fondo unico assegnato alla ASL BA per l'anno 2023, pari a €/mgl 35.748, veniva confermato anche per l'anno 2024, giusta DGR n. 1982/2023 e per l'anno 2025, giusta DGR n. 1266 del 11/08/2025 con cui, *inter alia*, la Regione Puglia stabiliva:

- che a ogni sub tetto da assegnare per setting non dovevano applicarsi le regressioni tariffarie ex DGR n. 1494/2009 del 15% tra il 95% ed il 100% del medesimo sub tetto;
- di svincolare la produzione dalla suddivisione in dodicesimi del sub tetto da assegnare per setting.

Con DDG n. 2102 del 22/10/2025 questa ASL prendeva atto della DGR n. 1266/2025 e per l'effetto:

- determinava in €/mgl 35.748 il fondo unico di remunerazione per l'anno 2025 per l'acquisto di prestazioni sanitarie da erogarsi in regime riabilitativo ex art. 26 L. n. 833/78, da intendersi sganciato dalla spesa per l'acquisto delle medesime prestazioni da presidi riabilitativi extraregionali;
- assegnava a ogni singolo presidio riabilitativo accreditato ex art. 26 L. n. 833/78 insistente nel territorio di propria competenza, il tetto di spesa per l'anno 2025 ripartito per singola tipologia di prestazione accreditata;

Struttura	Tetto 2025 Residenziale	Tetto 2025 Semiresidenziale	Tetto 2025 Ambulatoriale	Tetto 2025 Domiciliare	Tetto 2025 Accordi di programma	Totale tetto 2025
Frangi	4.309.310,29	0,00	0,00	5.737.068,96	0,00	10.046.379,25
Riabilia	5.069.776,82	0,00	0,00	4.507.697,04	0,00	9.577.473,86
Giovanni Paolo II	3.041.866,09	233.664,44	0,00	1.229.371,92	0,00	4.504.902,45
ASL BA – San Giovanni di Dio	3.250.813,84	0,00	450.031,12	3.688.216,44	0,00	7.389.061,40
S. Agostino	0,00	1.739.836,80	1.363.440,00	0,00	117.635,18	3.220.911,98
Totale	15.671.767,04	1.973.501,24	1.813.471,12	15.162.354,36	117.635,18	34.738.728,93
					Progetto Autismo – S. Agostino	279.621,07
					Spesa per strutture regionali accreditate extra ASL BA	730.000,00
					Totale Fondo Unico ASL BA 2025 per Riabilitazione ex art. 26 L. n. 833/78	35.748.350,00

AZIENDA SANITARIA LOCALE BA
GESTIONE RISORSE FINANZIARIE

Deliberazione del Direttore Generale N.ro 0001046/2026

Allegato n.ro 1) alla Proposta N.ro 0001261/2026 - SOGGETTO A PUBBLICAZIONE

- stabiliva che, all'interno del setting residenziale, le prestazioni erogate nel corso dell'anno 2025 dai presidi "Frangi", "Riabilia" e "Giovanni Paolo II" sarebbero state liquidate con la ripartizione 73% TRIP, 20% Grave e 7% Base, con uno scorrimento massimo consentito del 10% tra i tre sub setting, fermo restando l'obbligo per le predette strutture di non poter in alcun modo rifiutare l'inserimento di pazienti in regime residenziale grave o base:

Struttura	Residenziale TRIP (73%)	Residenziale grave (20%)	Residenziale base (7%)	Totale
Frangi	3.145.796,51	861.862,06	301.651,72	4.309.310,29
Riabilia	3.700.937,08	1.013.955,36	354.884,38	5.069.776,82
Giovanni Paolo II	2.220.562,25	608.373,22	212.930,63	3.041.866,09
Totale	**9.067.295,84**	**2.484.190,64**	**869.466,72**	**12.420.953,20**

- precisava che per ogni setting non dovevano applicarsi le regressioni tariffarie del 15% tra il 95% e il 100% del sub tetto assegnato per l'anno di riferimento;
- specificava che pur non sussistendo da un punto di vista erogativo il vincolo del rispetto del dodicesimo del tetto assegnato, al fine di garantire le prestazioni durante l'intero anno da parte degli erogatori, la remunerazione mensile delle prestazioni sarebbe stata comunque effettuata nel limite massimo, qualora prodotto e fatturato, del dodicesimo del tetto di spesa assegnato per ciascun setting riabilitativo;
- specificava altresì che i tetti di spesa, come su assegnati, sarebbero stati esclusivamente validi per l'anno 2025 e, pertanto, non avrebbero potuto in alcun modo costituire acquiescenza e/o pretesa di budget per gli anni successivi.

Con nota prot. n. 964/2025 del 06/11/2025, il presidio riabilitativo "Giovanni Paolo II", gestito dalla società "Kentron srl", richiedeva uno scorrimento di risorse finanziarie dal setting domiciliare a quello residenziale.

Con nota prot. n. 143625 del 13/11/2025, questa ASL BA comunicava l'accoglimento della predetta istanza, a invarianza del tetto di spesa complessivo assegnato per l'anno 2025 giusta DDG n. 2102/2025, alle seguenti inderogabili condizioni stabilite in aderenza al proprio fabbisogno prestazionale:

- riduzione del tetto annuale 2025 assegnato per il setting domiciliare per €/mgl 90;
- incremento del tetto annuale 2025 assegnato per il setting residenziale per €/mgl 90.

Ai sensi del combinato disposto della DDG n. 2102/2025 e della nota ASL BA prot. n. 143625/2025:

- l'assegnazione a ogni singolo presidio riabilitativo accreditato ex art. 26 L. n. 833/78 insistente nel territorio di competenza di questa ASL del tetto di spesa per l'anno 2025, ripartito per ogni singola tipologia di prestazione accreditata, veniva così rimodulata:

Struttura	Tetto 2025 Residenziale	Tetto 2025 Semiresidenziale	Tetto 2025 Ambulatoriale	Tetto 2025 Domiciliare	Tetto 2025 Accordi di programma	Totale tetto 2025
Frangi	4.309.310,29	0,00	0,00	5.737.068,96	0,00	10.046.379,25
Riabilia	5.069.776,82	0,00	0,00	4.507.697,04	0,00	9.577.473,86
Giovanni Paolo II	3.131.866,09	233.664,44	0,00	1.139.371,92	0,00	4.504.902,45
ASL BA – San Giovanni di Dio	3.250.813,84	0,00	450.031,12	3.688.216,44	0,00	7.389.061,40
S. Agostino	0,00	1.739.836,80	1.363.440,00	0,00	117.635,18	3.220.911,98
Totale	15.761.767,04	1.973.501,24	1.813.471,12	15.072.354,36	117.635,18	34.738.728,93
					Progetto Autismo – S. Agostino	279.621,07
					Spesa per strutture regionali accreditate extra ASL BA	730.000,00
					Totale Fondo Unico ASL BA 2025 per Riabilitazione ex art. 26 L. n. 833/78	35.748.350,00

- conseguentemente, all'interno del setting residenziale, la ripartizione (73% TRIP, 20% Grave e 7% Base) del corrispondente tetto 2025, fermo restando l'obbligo per le predette strutture di non poter in alcun modo rifiutare l'inserimento di pazienti in regime residenziale grave o base, era così rimodulata:

AZIENDA SANITARIA LOCALE BA
GESTIONE RISORSE FINANZIARIE

Deliberazione del Direttore Generale N.ro 0001046/2026

Allegato n.ro 1) alla Proposta N.ro 0001261/2026 - SOGGETTO A PUBBLICAZIONE

Struttura	Residenziale TRIP (73%)	Residenziale grave (20%)	Residenziale base (7%)	Totale
Frangi	3.145.796,51	861.862,06	301.651,72	4.309.310,29
Riabilia	3.700.937,08	1.013.955,36	354.884,38	5.069.776,82
Giovanni Paolo II	2.286.262,25	626.373,22	219.230,62	3.131.866,09
Totale	9.132.995,84	2.502.190,64	875.766,72	12.510.953,20

Il volume finanziario fatturato esclusivamente dai centri riabilitativi ex art. 26 L. 833/78 insistenti nell'ambito della provincia di Bari per le prestazioni erogate in favore di pazienti residenti nella regione Puglia nell'anno 2025, comprensivo di quello relativo al *Progetto Autismo* e al netto dell'IVA previsto per n. 1 struttura gestore di presidio riabilitativo il cui accreditamento è in capo alla ASL BA, ammonta complessivamente a €/mgl 35.205, valore superiore dello 0,53% (€/mgl 187) al tetto di spesa complessivo calcolato per il medesimo arco temporale (€/mgl 35.018), anch'esso al netto dell'IVA previsto per predetta n. 1 struttura.

Ovviamente, tutti i dati di spesa qui contemplati troveranno definitivo consolidamento solo con la predisposizione dei conguagli per l'anno 2025, attraverso l'applicazione delle VTS e conseguente abbattimento del valore delle prestazioni erogate in eccedenza, secondo le vigenti disposizioni legislative (L.R. n. 12 del 24/09/2010).

Alcun tetto di spesa è invece assegnato e contrattualizzato per le prestazioni erogate in favore di pazienti extraregionali, le quali non sono remunerate da questa Azienda ma dalle ASL extraregionali di rispettiva competenza.

Con Determinazione Dirigenziale (D.D.) n. 417 del 12/12/2022, la Regione Puglia accreditava istituzionalmente il "*S. Agostino*", gestito dalla "*Provincia di Napoli dell'Ordine degli Agostiniani Eremitani*", per n. 1 Modulo terapeutico riabilitativo intensivo per il periodo pre-scolare (0-5 anni) dedicato alle persone con Disturbi dello Spettro Autistico (DSA) di cui all'art. 4 del R.R. n. 9/2016 con specifiche prescrizioni.

Con nota prot. AOO_183 n. 5085 del 24/03/2023, il Servizio Accreditamenti e Qualità della Regione Puglia, alla luce dei chiarimenti forniti dal Procuratore dell'Ente Ecclesiastico "*Provincia di Napoli dell'Ordine degli Agostiniani Eremitani*", rimuoveva le prescrizioni contenute nella D.D. Regione Puglia n. 417/2022.

Con la precitata DDG n. 2102/2025, questa ASL assegnava al "S. Agostino" il tetto di €/mgl 280 per l'anno 2025, al fine di garantire la continuità terapeutica di n. 70 minori in carico di età >60 mesi, non trattabili nel modulo terapeutico riabilitativo intensivo accreditato per il periodo prescolare (0-5 anni) ex art. 4, comma 5 del RR n. 9/2016 e non allocabili diversamente in assenza, nel territorio di competenza di questa Azienda, di moduli ambulatoriali accreditati per l'autismo ex RR n. 9/2016 per età 6-11 anni e 12-18 anni.

Nell'anno 2025 si registra un fatturato di €/mgl 241, dunque inferiore per -€/mgl 39 (-13,88%) al tetto di spesa assegnato di €/mgl 280 per il medesimo arco temporale.

Assistenza integrativa e protesica

I costi per assistenza integrativa e protesica risultano, rispettivamente, in lieve aumento (+€/mgl 15) ed in riduzione (-€/mgl 505) rispetto all'anno precedente.

Con riferimento all'assistenza protesica, si riporta di seguito il prospetto con i tetti assegnati all'azienda e la spesa per l'assistenza protesica (materiale protesico fornitura diretta + assistenza protesica tramite strutture private) sostenuta nel triennio 2023-2025:

AZIENDA SANITARIA LOCALE BA GESTIONE RISORSE FINANZIARIE

Deliberazione del Direttore Generale N.ro 0001046/2026

Allegato n.ro 1) alla Proposta N.ro 0001261/2026 - SOGGETTO A PUBBLICAZIONE

		2023			2024			2025		
Conto C.E	Descrizione	Tetto	Spesa	Scostamento	Tetto	Spesa	Scostamento	Tetto	Spesa	Scostamento
700.100.00105	Materiale protesico fornitura diretta (ass. prot.)		22.865.853,92			28.171.510,36			30.662.856,24	
706.115.00005	Assistenza protesica tramite strutture private		15.435.969,94			18.054.264,95			17.548.892,05	
	Totale	**31.511.500,00**	**38.301.823,86**	**6.790.323,86**	**31.511.500,00**	**46.225.775,31**	**14.714.275,31**	**31.511.500,00**	**48.211.748,29**	**16.700.248,29**
	Scostamento dal tetto			22%			47%			53%
	Scostamento con anno preced. della spesa per fornitura diretta					23,20%			8,84%	
	Scostam. con anno preced. spesa per Assist. Prot. tramite strutt. private					16,96%			-2,80%	

Nella relazione sulla gestione del Direttore Generale sono ampiamente illustrate le ragioni dello scostamento dei costi della protesica rispetto al tetto nel 2025.

Assistenza ospedaliera

I costi relativi all'assistenza ospedaliera ammontano ad €/mgl 482.737 al 31/12/2025 con una diminuzione di -€/mgl 2.802 (-0,6%) rispetto al 2024 (€/mgl 485.539), riferibili ai minori costi per mobilità passiva (- €/mgl 2.329) e per Case di Cura accreditate (- €/mgl 473). Il costo delle Case di Cura è riferito alle prestazioni in favore dei cittadini residenti nel territorio della Regione, nei limiti del tetto di spesa fissato con deliberazione del Direttore Generale, oltre ai costi per prestazioni extra regionali.

Con nota prot. n. 5326 del 20/01/2025, il Direttore del Dipartimento Governo della Domanda e Offerta Sanitaria e il Direttore Sanitario ASL BA, nelle more di diverse determinazioni regionali, stabilivano la ripartizione provvisoria per discipline accreditate e singolo percorso diagnostico terapeutico (Area Cuore, Area Chirurgica, Area Medica, Area Materno Neonatale, Area Riabilitativa, Area Emergenza-Urgenza), del fondo unico di remunerazione aziendale assegnato per l'anno 2025, per l'importo complessivo di €/mgl 112.622, per l'acquisto di prestazioni sanitarie da erogarsi, in regime di ricovero ordinario e day service, in favore di assistiti regionali, da parte delle case di cura private accreditate insistenti nel territorio di competenza di questa ASL, evidenziando che tale ripartizione, di fatto, rifletteva il fabbisogno aziendale già determinato per l'anno 2024 con DDG F.F. n. 1583/2024, al netto delle quote integrative per abbattimento liste di attesa (ALA) ex art. 1 comma 232 della L. n. 213/2023 ed ex art. 17 commi 1 e 2 della L.R. n. 34/2023.

Giusta precitata nota prot. n. 5326/2025, con successiva nota prot. n. 8120 del 21/01/2025 veniva comunicato alle case di cura private accreditate insistenti nel proprio territorio di competenza che, nelle more della definizione dei volumi e delle tipologie delle prestazioni da acquistare nel corso dell'anno 2025, al fine di non lasciare gli erogatori senza indicazioni, la ASL BA avrebbe predisposto le liquidazioni riconducibili alle prestazioni sanitarie effettuate in regime di ricovero ordinario e day service, nei limiti di quanto erogato e rendicontato e, comunque, fino a concorrenza del 1/12 del tetto di spesa invalicabile di remunerazione assegnato nell'anno 2024 per rispettiva casa di cura giusta DDG F.F. ASL BA n. 1583/2024 al netto delle quote integrative ALA ex art. 1 comma 232 della L. n. 213/2023 ed ex art. 17 commi 1 e 2 della L.R. n. 34/2023, con la suddivisione per singola disciplina accreditata e per singolo percorso diagnostico terapeutico (Area Cuore, Area Chirurgica, Area Medica, Area Materno Neonatale, Area Riabilitativa, Area Emergenza-Urgenza). A completamento della fase istruttoria e, quindi, in fase di sottoscrizione degli accordi contrattuali per l'anno 2025, quanto già fatturato, riconosciuto e liquidato, sarebbe stato portato in detrazione dal tetto di spesa invalicabile di remunerazione da attribuirsi con le nuove procedure.

Con DGR n. 876 del 20/06/2025, inter alia, la Regione Puglia:

AZIENDA SANITARIA LOCALE BA
GESTIONE RISORSE FINANZIARIE

Deliberazione del Direttore Generale N.ro 0001046/2026

Allegato n.ro 1) alla Proposta N.ro 0001261/2026 - SOGGETTO A PUBBLICAZIONE

- ✓ stabiliva il fondo unico di remunerazione delle prestazioni da erogarsi nell'anno 2025 in favore di pazienti regionali in regime di ricovero e day service da parte delle case di cura private accreditate di competenza ASL BA, per l'importo complessivo di €/mgl 118.883, pari al valore finanziario di €/mgl 111.446 assegnato per l'anno 2024 giusta DGR n. 1982/2023 e comprensivo della riassegnazione ex L. 517/2019, incrementato di €/mgl 4.117 in attuazione dell'art. 1 comma 233 della L. n. 213/2023 (+3% a valere sulla spesa consuntivata anno 2011) e dell'art. 1 comma 277 della L. n. 207/2024 (ulteriore +0,5% a valere sulla spesa consuntivata anno 2011) e di €/mgl 3.320 ex art. 17 della L.R. n. 34/2023. Pertanto, il fondo unico e invalicabile di remunerazione delle prestazioni da erogarsi nell'anno 2025 (€/mgl 118.883), in favore di pazienti regionali in regime di ricovero e day service, dalle case di cura private accreditate insistenti nel territorio di competenza ASL BA, rispetto all'anno 2024 (€/mgl 121.817) si contraeva del 2,41% (-€/mgl 2.934);
- ✓ confermava, per l'anno 2025, il fondo aziendale invalicabile per la erogazione di prestazioni in favore di pazienti extraregionali già assegnato per l'anno 2024, pari a €/mgl 24.509, specificando che le liquidazioni sarebbero state effettuate in acconto nella misura dell'80% della produzione mensile di ogni casa di cura, mentre il saldo sarebbe stato corrisposto a fine esercizio. Se a fine esercizio la produzione complessiva extraregionale fosse risultata superiore alle disponibilità economiche individuate in €/mgl 24.509, ogni struttura avrebbe subito una decurtazione commisurata alla percentuale dell'esubero.

Con successiva circolare prot. n. 361249 del 30/06/2025, i competenti Uffici Regionali comunicavano che, per mero errore materiale, la DGR n. 876/2025 riportava un prospetto non corretto dei tetti di spesa regionali attribuiti alle singole case di cura, procedendo, nelle more della rettifica della medesima DGR, ad anticipare il prospetto corretto di seguito riepilogato:

TETTO DI SPESA REGIONE PUGLIA – ANNO 2025							
CASE DI CURA PRIVATE ACCREDITATE		ANTHEA HOSPITAL	MATER DEI HOSPITAL	MONTE IMPERATORE	SANTA MARIA HOSPITAL	VILLA LUCIA HOSPITAL	TOTALE
A	TETTO DI SPESA REGIONALE ANNO 2025 = ANNO 2024 EX DGR N. 980/2024	18.300.762,82	53.272.827,80	5.136.713,87	27.224.632,53	7.510.470,31	111.445.407,33
B	INCREMENTO EX ART. 1 COMMA 233 L. 213/2023 ED EX ART. 1 COMMA 277 L. 207/2024	662.050,93	1.794.956,09	231.209,20	1.087.827,17	341.245,30	4.117.288,69
C=A+B	**TOTALE TETTO DI SPESA ORDINARIO REGIONALE ANNO 2025**	**18.962.813,75**	**55.067.783,89**	**5.367.923,07**	**28.312.459,70**	**7.851.715,61**	**115.562.696,02**
D	INTEGRAZIONE EX COMMA 1 ART. 17 L.R. N. 34/2023		2.010.741,74				2.010.741,74
E	INTEGRAZIONE EX COMMA 2 ART. 17 L.R. N. 34/2023		1.309.723,22				1.309.723,22
F=D+E	**TOTALE INTEGRAZIONE EX ART. 17 L.R. N. 34/2023**		**3.320.464,96**				**3.320.464,96**
G=C+F	**TOTALE GENERALE**	**18.962.813,75**	**58.388.248,85**	**5.367.923,07**	**28.312.459,70**	**7.851.715,61**	**118.883.160,98**

Con DGR n. 1310 del 12/09/2025, la Regione Puglia procedeva a rettificare la DGR n. 876/2025, confermando i dettami innanzi descritti con circolare prot. n. 361249/2025, stabilendo altresì:

- ➢ al punto 5. del dispositivo che, fino a nuove determinazioni regionali in materia di mobilità attiva, il fondo aziendale invalicabile per la ASL BA assegnato per l'anno 2025 con DGR n. 876/2025, pari a €/mgl 24.509, per la remunerazione di prestazioni in regime di ricovero e day service erogate in favore di pazienti extraregionali, fosse incrementato del 10% (€/mgl 2.451) con decorrenza di tale incremento a far data dal 01/09/2025;
- ➢ al punto 11. del dispositivo che, per l'attuazione del Regolamento Regionale (RR) n. 8 del 31/10/2024 "*Modifica e integrazione del Regolamento Regionale n. 23/2019 e del R.R. n. 14/2020*" ex DGR n. 1384 del 03/10/2024, nonché in ottemperanza al dispositivo di cui all'art. 7, comma 1, punto h) della L.R. n. 42 del 31/12/2024, sarebbe stato possibile trasferire, esclusivamente tra case di cura insistenti nel medesimo ambito territoriale provinciale, quota

AZIENDA SANITARIA LOCALE BA GESTIONE RISORSE FINANZIARIE

Deliberazione del Direttore Generale N.ro 0001046/2026

Allegato n.ro 1) alla Proposta N.ro 0001261/2026 - SOGGETTO A PUBBLICAZIONE

parte del corrispondente tetto di spesa assegnato per l'anno di riferimento, a condizione che il medesimo scorrimento di risorse finanziarie fosse coerente con i criteri rivenienti dalla configurazione dei posti letto come declinati nell'atto di programmazione ospedaliera summenzionato.

Con nota prot. n. 133126 del 22/10/2025, preso atto del combinato disposto della DGR n. 876/2025, come rettificata con DGR n. 1310/2025 con cui *inter alia*, per ciascuno degli anni 2025, 2026 e 2027, alla casa di cura "Mater Dei Hospital" erano state assegnate risorse finanziarie per complessivi €/mgl 3.320 ex art. 17 L.R. n. 34/2023, questa ASL richiedeva ai competenti Uffici Regionali di fornire opportuni chiarimenti in ordine alla corretta allocazione di tale assegnazione nell'ambito del tetto complessivo di spesa attribuito alla struttura *de qua*, nonché alle modalità di liquidazione e pagamento delle medesime somme.

Con nota prot. n. 618330 del 04/11/2025, i competenti Uffici Regionali riscontravano la precitata nota ASL BA prot. n. 133126/2025 rappresentando che:

- le risorse finanziarie per complessivi €/mgl 3.320 assegnate alla "Mater Dei Hospital" ex art. 17 L.R. n. 34/2023, costituivano un finanziamento "a parte" rispetto al tetto regionale ordinario e dovevano riferirsi esclusivamente:
  a) per quanto riguarda le prestazioni di ricovero, per €/mgl 2.011, ex comma 1 dell'art. 17 L.R. n. 34/2023, a quelle urgenti e indifferibili riconducibili alle reti tempo dipendenti quali ictus, infarto, trauma, derivanti da accesso in pronto soccorso;
  b) per quanto riguarda le prestazioni di specialistica ambulatoriale, per €/mgl 1.309, ex comma 2 dell'art. 17 L.R. n. 34/2023, a quelle di radioterapia, TC e alle ulteriori prestazioni autorizzate e salvavita, con particolare priorità per le prestazioni di cyber-knife;
- in ordine alle modalità di liquidazione delle risorse *de quibus*:
  - alle stesse doveva applicarsi la medesima disciplina prevista per le anticipazioni mensili del tetto regionale ordinario con la precisazione che il relativo conguaglio poteva essere liquidato esclusivamente a rendicontazione e previo raggiungimento del tetto di spesa ordinario;
  - si poteva eventualmente procedere a un meccanismo compensativo solo internamente alle risorse assegnate di cui ai precedenti punti a) e b). Conseguentemente, qualora si fosse verificato un mancato raggiungimento di uno dei due tetti previsti (ricoveri o specialistica ambulatoriale) si sarebbe potuto utilizzare, in caso di produzione in eccedenza sull'altro tetto, le risorse stanziate per il primo.

Giova precisare che con L.R n. 42/2024 "*Disposizioni per la formazione del bilancio di previsione 2025 e bilancio pluriennale 2025–2027 della Regione Puglia (legge di stabilità regionale 2025)*", in vigore dall'01/01/2025, modificava la L.R. n. 9/2017 s.m.i., inserendo il comma 1-bis all'art. 29-bis, secondo cui "*Fermo il rispetto della normativa statale e regionale in materia di autorizzazione alla realizzazione, all'esercizio e accreditamento, le strutture che erogano le prestazioni in regime di ricovero ospedaliero di cui all'articolo 5, comma 1, punto 1.1. della presente legge, interessate, in esecuzione della deliberazione della Giunta regionale 3 ottobre 2024, n. 1384 (Approvazione definitiva Regolamento regionale "Aggiornamento della Rete ospedaliera ai sensi del D.M. n. 70/2015 - Approvazione schema di Regolamento avente ad oggetto "Modifica e integrazione del Regolamento regionale n. 23/2019 e del R.R. n. 14/2020"". Modifica ed integrazione deliberazione di Giunta regionale n. 1119 del 31/07/2024), da variazione nosologica di posti letto già accreditati o autorizzati e da ampliamento dell'accreditamento di posti letto per la stessa nosologia già autorizzati e in parte accreditati, s'intendono transitoriamente accreditate o autorizzate all'esercizio con riferimento ai posti letto oggetto di sola variazione nosologica, o di ampliamento della stessa nosologia, previa trasmissione di autocertificazione ai sensi del DPR n. 445/2000, fino al rilascio di provvedimenti definitivi di autorizzazione all'esercizio e accreditamento. Detta autocertificazione deve essere resa in ordine al possesso dei requisiti strutturali, tecnologici e organizzativi, con riferimento al quadro normativo e regolamentare vigente.*".

Con Determinazione Dirigenziale (DD) n. 508 del 25/09/2025, la Regione Puglia rilasciava alla società "Santa Maria srl", ai sensi dell'art. 3, comma 3, lettera c) della L.R. n. 9/2017 s.m.i., le autorizzazioni all'esercizio e gli accreditamenti transitori delle configurazioni in posti letto delle case di cura da essa gestite "Santa Maria Hospital", "Anthea Hospital" e "Villa Lucia Hospital", ai sensi dell'all'art. 29-bis, comma 1-bis della L.R. n. 9/2017 e s.m.i., a seguito di variazione nosologica

AZIENDA SANITARIA LOCALE BA
GESTIONE RISORSE FINANZIARIE

Deliberazione del Direttore Generale N.ro 0001046/2026

Allegato n.ro 1) alla Proposta N.ro 0001261/2026 - SOGGETTO A PUBBLICAZIONE

di posti letto già accreditati e autorizzati, stabilendo al contempo che i nuovi assetti, come di seguito si riporta, si intendevano attivati con decorrenza 01/08/2025.

CASE DI CURA PRIVATE ACCREDITATE	ANTHEA HOSPITAL	SANTA MARIA HOSPITAL	VILLA LUCIA HOSPITAL
POSTI LETTO DAL 01/08/2025 GIUSTA D.D. REGIONE PUGLIA N. 508/2025	54	205	103

Con DDG n. 2282 del 12/11/2025, questa Azienda prendeva atto del combinato disposto delle DD.GG.RR. n. 876/2025 e n. 1310/2025, nonché della prefata DD Regione Puglia n. 508/2025 e, per l'effetto:

- stabiliva, in virtù degli atti rilasciati dalla medesima Regione, la configurazione dei posti letto accreditati per l'anno 2025, distinti per singola disciplina di assegnazione, per le case di cura private insistenti nel territorio di competenza della ASL BA, con la precisazione che il numero dei medesimi non costituiva per questa Azienda un vincolo condizionante in assoluto gli accordi contrattuali;

CASE DI CURA	ANTHEA HOSPITAL	MATER DEI HOSPITAL	MONTE IMPERATORE	SANTA MARIA HOSPITAL	VILLA LUCIA HOSPITAL	TOTALE
POSTI LETTO ACCREDITATI FINO AL 31/07/2025	100	449	95	152	80	876
POSTI LETTO ACCREDITATI DAL 01/08/2025	54	449	95	205	103	906

- determinava per l'anno 2025, in complessivi €/mgl 115.562 il fondo unico e invalicabile di remunerazione delle prestazioni da erogarsi, in favore di pazienti regionali, in regime di ricovero e day service, dalle case di cura private accreditate insistenti nel territorio di competenza di questa ASL;

- si avvaleva, giusta punto 11. del dispositivo della DGR n. 1310/2025, per l'attuazione del RR n. 8/2024, nonché in ottemperanza al dispositivo di cui all'art. 7, comma 1, punto h) della L.R. n. 42/2024, della possibilità di trasferire, esclusivamente tra case di cura insistenti nel medesimo ambito territoriale provinciale, quota parte del corrispondente tetto di spesa assegnato per l'anno di riferimento, a condizione che il medesimo scorrimento di risorse finanziarie fosse coerente con i criteri rivenienti dalla configurazione dei posti letto come declinati nell'atto di programmazione ospedaliera di cui alla DGR n. 1384/2024;

TETTO DI SPESA REGIONE PUGLIA – ANNO 2025							
CASE DI CURA PRIVATE ACCREDITATE		ANTHEA HOSPITAL	MATER DEI HOSPITAL	MONTE IMPERATORE	SANTA MARIA HOSPITAL	VILLA LUCIA HOSPITAL	TOTALE
A	TETTO DI SPESA REGIONALE ANNO 2025 = ANNO 2024 EX DGR N. 980/2024	18.300.762,82	53.272.827,80	5.136.713,87	27.224.632,53	7.510.470,31	111.445.407,33
B	INCREMENTO EX ART. 1 COMMA 233 L. 213/2023 ED EX ART. 1 COMMA 277 L. 207/2024	662.050,93	1.794.956,09	231.209,20	1.087.827,17	341.245,30	4.117.288,69
C=A+B	**TOTALE TETTO DI SPESA REGIONALE ORDINARIO ANNO 2025**	**18.962.813,75**	**55.067.783,89**	**5.367.923,07**	**28.312.459,70**	**7.851.715,61**	**115.562.696,02**
D	TRASFERIMENTO RISORSE EX DGR N. 1310/2025	- 4.024.886,75	0,00	0,00	3.566.558,36	458.328,39	0,00
E=C+D	**TOTALE TETTO DI SPESA REGIONALE ORDINARIO RIMODULATO ANNO 2025**	**14.937.927,00**	**55.067.783,89**	**5.367.923,07**	**31.879.018,06**	**8.310.044,00**	**115.562.696,02**

- ripartiva per disciplina e per singolo percorso diagnostico terapeutico (*Area Cuore, Area Chirurgica, Area Medica, Area Materno Neonatale, Area Riabilitativa, Area Emergenza Urgenza*), il tetto di spesa ordinario assegnato a ciascuna casa di cura per prestazioni da erogarsi in favore di pazienti residenti nella regione Puglia, per l'anno 2025, ricalibrato in coerenza con il fabbisogno individuato giusta mentovata nota ASL BA prot. n. 8120/2025;

AZIENDA SANITARIA LOCALE BA GESTIONE RISORSE FINANZIARIE

Deliberazione del Direttore Generale N.ro 0001046/2026

Allegato n.ro 1) alla Proposta N.ro 0001261/2026 - SOGGETTO A PUBBLICAZIONE

TETTO DI SPESA REGIONALE ORDINARIO PERIODO 01/01/2025 – 31/07/2025						
CASE DI CURA	ANTHEA HOSPITAL	MATER DEI HOSPITAL	MONTE IMPERATORE	SANTA MARIA HOSPITAL	VILLA LUCIA HOSPITAL	TOTALE
AREA CUORE	10.471.502,00	12.326.767,19	0,00	11.176.375,11	0,00	33.974.644,30
AREA CHIRURGICA	3.256.535,00	11.518.791,71	0,00	4.868.617,24	4.357.358,59	24.001.302,54
AREA MEDICA	0,00	2.318.189,86	0,00	0,00	0,00	2.318.189,86
AREA MATERNO NEONATALE	0,00	3.332.769,54	0,00	0,00	0,00	3.332.769,54
AREA RIABILITATIVA	0,00	1.575.383,13	3.131.288,46	0,00	87.152,00	4.793.823,59
AREA EMERGENZA URGENZA	0,00	1.050.972,51	0,00	0,00	0,00	1.050.972,51
TOTALE	**13.728.037,00**	**32.122.873,94**	**3.131.288,46**	**16.044.992,34**	**4.444.510,59**	**69.471.702,33**

TETTO DI SPESA REGIONALE ORDINARIO PERIODO 01/08/2025 – 31/12/2025						
CASE DI CURA	ANTHEA HOSPITAL	MATER DEI HOSPITAL	MONTE IMPERATORE	SANTA MARIA HOSPITAL	VILLA LUCIA HOSPITAL	TOTALE
AREA CUORE	0,00	8.804.833,70	0,00	11.794.512,95	473.326,00	21.072.672,64
AREA CHIRURGICA	1.182.294,00	8.227.708,37	0,00	4.039.512,77	3.392.207,41	16.841.722,55
AREA MEDICA	0,00	1.655.849,90	0,00	0,00	0,00	1.655.849,90
AREA MATERNO NEONATALE	0,00	2.380.549,67	0,00	0,00	0,00	2.380.549,67
AREA RIABILITATIVA	27.596,00	1.125.273,67	2.236.634,61	0,00	0,00	3.389.504,28
AREA EMERGENZA URGENZA	0,00	750.694,65	0,00	0,00	0,00	750.694,65
TOTALE	**1.209.890,00**	**22.944.909,96**	**2.236.634,61**	**15.834.025,72**	**3.865.533,41**	**46.090.993,70**

TETTO DI SPESA REGIONALE ORDINARIO INTERO ANNO 2025						
CASE DI CURA	ANTHEA HOSPITAL	MATER DEI HOSPITAL	MONTE IMPERATORE	SANTA MARIA HOSPITAL	VILLA LUCIA HOSPITAL	TOTALE
AREA CUORE	10.471.502,00	21.131.600,86	0,00	22.970.888,06	473.326,00	55.047.316,92
AREA CHIRURGICA	4.438.829,00	19.746.500,08	0,00	8.908.130,00	7.749.566,00	40.843.025,08
AREA MEDICA	0,00	3.974.039,77	0,00	0,00	0,00	3.974.039,77
AREA MATERNO NEONATALE	0,00	5.713.319,22	0,00	0,00	0,00	5.713.319,22
AREA RIABILITATIVA	27.596,00	2.700.656,80	5.367.923,07	0,00	87.152,00	8.183.327,87
AREA EMERGENZA URGENZA	0,00	1.801.667,16	0,00	0,00	0,00	1.801.667,16
TOTALE	**14.937.927,00**	**55.067.783,89**	**5.367.923,07**	**31.879.018,06**	**8.310.044,00**	**115.562.696,02**

- assegnava risorse finanziarie per complessivi €/mgl 3.320 alla casa di cura "Mater Dei Hospital" che, ex art. 17 L.R. n. 34/2023, costituivano un finanziamento "a parte" rispetto al tetto regionale ordinario e da riferirsi esclusivamente:
  - per quanto riguarda le prestazioni di ricovero, per €/mgl 2.011, ex comma 1 dell'art. 17 L.R. n. 34/2023, a quelle urgenti e indifferibili riconducibili alle reti tempo dipendenti quali ictus, infarto, trauma, derivanti da accesso in pronto soccorso;
  - per quanto riguarda le prestazioni di specialistica ambulatoriale, per €/mgl 1.309, ex comma 2 dell'art. 17 L.R. n. 34/2023, a quelle di radioterapia, TC e alle ulteriori prestazioni autorizzate e salvavita, con particolare priorità per le prestazioni di cyber-knife;
- stabiliva che in ordine alle modalità di liquidazione delle risorse de quibus per complessivi €/mgl 3.320:
  - alle stesse doveva applicarsi la medesima disciplina prevista per le anticipazioni mensili del tetto regionale ordinario con la precisazione che il relativo conguaglio poteva essere liquidato esclusivamente a rendicontazione e previo raggiungimento del tetto di spesa ordinario;
  - si poteva eventualmente procedere a un meccanismo compensativo solo internamente alle risorse assegnate di cui ai precedenti punti a) e b). Conseguentemente, qualora si fosse verificato un mancato raggiungimento di uno dei due tetti previsti (ricoveri o specialistica ambulatoriale) si sarebbe potuto utilizzare, in caso di produzione in eccedenza sull'altro tetto, le risorse stanziate per il primo;

AZIENDA SANITARIA LOCALE BT
GESTIONE RISORSE FINANZIARIE

Deliberazione del Direttore Generale N.ro 0001046/2026

Allegato n.ro 1) alla Proposta N.ro 0001261/2026 - SOGGETTO A PUBBLICAZIONE

TETTO DI SPESA REGIONE PUGLIA – ANNO 2025							
CASE DI CURA PRIVATE ACCREDITATE		ANTHEA HOSPITAL	MATER DEI HOSPITAL	MONTE IMPERATORE	SANTA MARIA HOSPITAL	VILLA LUCIA HOSPITAL	TOTALE
A	TETTO DI SPESA REGIONALE ANNO 2025 = ANNO 2024 EX DGR N. 980/2024	18.300.762,82	53.272.827,80	5.136.713,87	27.224.632,53	7.510.470,31	111.445.407,33
B	INCREMENTO EX ART. 1 COMMA 233 L. 213/2023 ED EX ART. 1 COMMA 277 L. 207/2024	662.050,93	1.794.956,09	231.209,20	1.087.827,17	341.245,30	4.117.288,69
C=A+B	**TOTALE TETTO DI SPESA REGIONALE ORDINARIO ANNO 2025**	**18.962.813,75**	**55.067.783,89**	**5.367.923,07**	**28.312.459,70**	**7.851.715,61**	**115.562.696,02**
D	TRASFERIMENTO RISORSE EX DGR N. 1310/2025	-4.024.886,75	0,00	0,00	3.566.558,36	458.328,39	0,00
E=C+D	**TOTALE TETTO DI SPESA REGIONALE ORDINARIO RIMODULATO ANNO 2025**	**14.937.927,00**	**55.067.783,89**	**5.367.923,07**	**31.879.018,06**	**8.310.044,00**	**115.562.696,02**
F	INTEGRAZIONE EX COMMA 1 ART. 17 L.R. N. 34/2023		2.010.741,74				2.010.741,74
G	INTEGRAZIONE EX COMMA 2 ART. 17 L.R. N. 34/2023		1.309.723,22				1.309.723,22
H=F+G	**TOTALE INTEGRAZIONE EX ART. 17 L.R. N. 34/2023**		**3.320.464,96**				**3.320.464,96**
I=E+H	**TOTALE GENERALE**	**14.937.927,00**	**58.388.248,85**	**5.367.923,07**	**31.879.018,06**	**8.310.044,00**	**118.883.160,98**

- confermava fino a nuove determinazioni regionali, per il solo anno 2025, il fondo aziendale invalicabile per la erogazione di prestazioni in favore di pazienti extraregionali già assegnato per l'anno 2024, pari a €/mgl 24.509, incrementandolo del 10% (€/mgl 2.451) con validità della decorrenza di tale incremento a far data dal 01/09/2025 e fino al 31/12/2025. Restava inteso che le liquidazioni sarebbero state effettuate in acconto nella misura dell'80% della produzione mensile di ogni casa di cura, mentre il saldo sarebbe stato corrisposto a fine esercizio. Se a fine esercizio la produzione complessiva extraregionale fosse risultata superiore alle disponibilità economiche individuate in complessivi €/mgl 26.960 (€/mgl 24.509 + €/mgl 2.451), ogni struttura avrebbe subito una decurtazione commisurata alla percentuale dell'esubero;
- stabiliva di liquidare e pagare le prestazioni erogate in base alla rivalorizzazione delle tariffe dei DRGs, comprensivi di protesi, di dispositivi medici e del relativo impianto, in relazione alla classificazione delle strutture, secondo le loro caratteristiche organizzative e di attività, verificate in sede di accreditamento, con la seguente declaratoria: Classe A) al 100%; Classe B) al 94%; Classe C) al 87%;
- stabiliva di liquidare e pagare le prestazioni erogate, comprensive di protesi o ausili, a tariffa intera secondo il tariffario regionale e, comunque, fino alla concorrenza dei tetti di spesa assegnati. Tale disposizione si applicava anche alle prestazioni extraregionali, che non erano da assoggettarsi a regressione tariffaria.

Il volume finanziario fatturato dalle case di cura nell'anno 2025, relativamente ai ricoveri e day service erogati in favore di pazienti residenti nella regione Puglia, ammonta complessivamente a €/mgl 121.350, di cui:

a) €/mgl 118.059 relativamente al tetto di spesa ordinario, con un superamento dell'ammontare ammesso a rimborso calcolato per il medesimo periodo (€/mgl 115.562) pari a €/mgl 2.497 (+2,16%). Relativamente alla "Mater Dei Hospital", l'extratetto è in parte imputabile ai ricoveri rivenienti da Pronto Soccorso che, tuttavia, costituiscono solo una modalità di reclutamento della domanda che deve essere bilanciata con quella di elezione. Pertanto, i medesimi ricoveri devono essere garantiti nell'ambito del tetto di spesa assegnato, attraverso una oculata e corretta programmazione dei ricoveri di elezione. Ne consegue che, come esaustivamente ribadito da questa ASL e dai competenti Uffici Regionali, i ricoveri rivenienti da Pronto Soccorso rientrano espressamente nel tetto di spesa assegnato e non costituiscono ulteriore riconoscimento economico rispetto a quest'ultimo, il quale costituisce un vincolo ineludibile a cui l'erogatore non può sottrarsi, né tantomeno può essere introdotto un regime derogatorio in quanto verrebbe il meno il potere demandato alla Pubblica Amministrazione di definire la propria programmazione nel rispetto delle risorse economiche disponibili;
b) €/mgl 3.291 in ordine alle risorse assegnate alla "Mater Dei Hospital" ex art. 17 L.R. n. 34/2023 per €/mgl 3.320, pertanto con un mancato raggiungimento di tale tetto.

Come innanzi esplicitato, giusta DGR n. 1310/2025, il fondo aziendale invalicabile per la ASL BA assegnato per l'anno 2025 con DGR n. 876/2025, pari a €/mgl 24.509, per la remunerazione di prestazioni in regime di ricovero e day service

AZIENDA SANITARIA LOCALE BA GESTIONE RISORSE FINANZIARIE

Deliberazione del Direttore Generale N.ro 0001046/2026

Allegato n.ro 1) alla Proposta N.ro 0001261/2026 - SOGGETTO A PUBBLICAZIONE

erogate in favore di pazienti extraregionali, è stato incrementato del 10% (€/mgl 2.451) con decorrenza di tale incremento a far data dal 01/09/2025 e, pertanto, complessivamente ammontante a €/mgl 26.960.

Il volume finanziario di ricoveri e day service erogati nell'anno 2025 dalle case di cura in favore di pazienti extraregionali ammonta a €/mgl 28.408, valore superiore per €/mgl 1.448 (+5,37%) al tetto di spesa predefinito per lo stesso periodo (€/mgl 26.960).

Pertanto, il fatturato complessivo per l'anno 2025 ammonta a €/mgl 149.758 (€/mgl 118.059 regionale ordinario + €/mgl 3.291 regionale ex art. 17 L.R. n. 34/2023 + €/mgl 28.408 extraregionale), mentre quello allo stato ammesso a rimborso è di €/mgl 145.813 (€/mgl 115.562 tetto regionale ordinario + €/mgl 3.291 fatturato regionale ex art. 17 L.R. n. 34/2023 + €/mgl 26.960 tetto extraregionale), considerato che tutte le case di cura hanno raggiunto e superato il rispettivo tetto regionale ordinario ed extraregionale, con conseguente abbattimento del valore delle prestazioni erogate in eccedenza, secondo le vigenti disposizioni legislative (L.R. n. 12 del 24/09/2010), mentre in ordine alle risorse assegnate ex art. 17 L.R. n. 34/2023, la "*Mater Dei Hospital*" non ha raggiunto il corrispondente tetto assegnatole.

Giova ricordare, ad ogni buon conto, che tutti i dati di spesa troveranno definitivo consolidamento solo con la predisposizione dei conguagli per l'anno 2025, attraverso l'applicazione delle verifiche tecnico sanitarie (VTS) e l'eventuale riconoscimento delle prestazioni rientranti nel progetto IMA/SCA ex DGR n. 397 del 25/03/2008, allo stato presunto in €/mgl 1.739 e qualora totalmente o in parte finanziato dalla Regione Puglia.

Si evidenzia, inoltre, che con DGR n. 2021 del 30/12/2025 è stato approvato lo schema di accordo ex art. 1, comma 320 della L. n. 207/2024 tra Regione Puglia e Regione Basilicata per la gestione della mobilità sanitaria per le prestazioni di ricovero ospedaliero per gli anni 2025-2028, le cui linee guida tuttavia non sono ancora state emanate, come peraltro ribadito dai competenti Uffici Regionali in sede di conferenza di servizio del 15/01/2026, ma i cui effetti, di fatto, potrebbero comportare, in parte o tutto, l'ammissibilità a rimborso della somma di €/mgl 1.448 allo stato abbattuta poiché riveniente da prestazioni in regime di ricovero e day service erogate nell'anno 2025 in favore di pazienti extraregionali in eccedenza al tetto di spesa predefinito per lo stesso periodo (€/mgl 26.960).

Con DGR n. 982 del 06/07/2016, la Regione Puglia definiva i criteri di remunerazione delle c.d. "prestazioni non tariffate" (PnT), ex art. 8 sexies del D.Lvo n. 502/92 e ss.mm.ii., non coperte da tariffe predefinite svolte dalle Aziende Ospedaliere, dalle AA.SS.LL., dagli Istituti ed Enti Ecclesiastici classificati ex artt. 41 e 43 della L. n. 833/78 – IRCCS Pubblici e Strutture Private Accreditate.

Con nota prot. n. AOO_151 n. 7170 del 14/07/2016, la Regione Puglia comunicava che, giusta DGR n. 982/2016, la ASL BA potrà procedere a riconoscere, a titolo di acconto, dalla data di sottoscrizione dell'accordo contrattuale, l'importo di €/mgl 500 mensili che costituiva l'equivalente di €/mgl 7.500/12 mesi*80%. Tali somme sarebbero state corrisposte dal Servizio Gestione Risorse Economiche e Finanziarie regionale, come quota aggiuntiva rispetto alla rimessa mensile corrisposta a questa Azienda. Rimaneva a carico della struttura erogatrice rendicontare, a fine esercizio, i costi realmente sostenuti secondo le prescrizioni di cui alla DGR n. 982/2016.

Con Deliberazione/DG n. 1424 del 29/07/2016, questa ASL BA prendeva atto della DGR n. 982/2016, della nota regionale prot. n. AOO_151 n. 7170/2016 e della nota regionale prot. n. AOO_151/7635 del 27/07/2016 e, per l'effetto, con nota prot. n. 149231/UOR01 del 29/07/2016, notificava la Deliberazione/DG n. 1424 del 29/07/2016 sia alla Regione Puglia che alla Struttura con il cui rappresentante legale si procedeva a sottoscrivere l'accordo contrattuale in data 01/08/2016, a valersi per il periodo 01/08/2016 - 31/12/2018, per l'avvio delle attività del DEA di 1° livello presso la "*Mater Dei Hospital*", secondo lo schema tipo allegato alla nota regionale prot. n. AOO_151 n. 7170/2016.

Con note prott. n. 30378/1 del 01/02/2019, n. 4428/1 del 08/01/2020, n. 13559 del 29/01/2021 e n. 27406 del 25/02/2022, nelle more di ricevere indicazioni dai competenti Uffici regionali, per l'accordo contrattuale da sottoscrivere per gli anni 2019-2022, al fine di non lasciare l'erogatore senza indicazioni, questa ASL comunicava alla società "*CBH*

AZIENDA SANITARIA LOCALE BA
GESTIONE RISORSE FINANZIARIE

Deliberazione del Direttore Generale N.ro 0001046/2026

Allegato n.ro 1) alla Proposta N.ro 0001261/2026 - SOGGETTO A PUBBLICAZIONE

Città di Bari Hospital spa" che le prestazioni c.d. funzioni assistenziali non tariffate, in favore di cittadini iscritti al SSN con oneri da porre a carico del SSR, limitatamente all'attività di Emergenza urgenza correlata al DEA di 1° livello presso la Casa di Cura "*Mater Dei Hospital*" di Bari, sarebbero state ammesse alle procedure di liquidazione e pagamento, alle medesime condizioni e disposizioni contenute nell'accordo contrattuale sottoscritto per il periodo 01/08/2016 - 31/12/2018 e identificato con prot. n. 151437/1 del 02/08/2016 e relativo addendum identificato con prot. n. 158511/1 del 16/08/2016.

Con Deliberazione/DG n. 1844/2022, questa Azienda prendeva atto della DGR n. 1045 del 25/07/2022 e, per l'effetto, tra l'altro, confermava anche per l'anno 2022 il fondo aziendale per complessivi €/mgl 7.500 in favore della società "*CBH Città di Bari Hospital spa*" per le attività di Pronto Soccorso rientranti nel circuito del Dipartimento di Emergenza e Accettazione (DEA) 1° livello (Spoke) presso la Casa di Cura "*Mater Dei Hospital*" da essa gestita.

In riscontro alla nota ASL BA prot. n. 15130/2023, con nota prot. AOO_183 n. 3642 del 17/02/2023, la Regione Puglia comunicava a questa ASL che, per l'anno 2023, le funzioni assistenziali non tariffate limitatamente all'attività di Emergenza Urgenza correlata al DEA di 1° livello presso la Casa di Cura "*Mater Dei Hospital*", avrebbero potuto essere riconosciute alle medesime condizioni e disposizioni contenute nell'accordo contrattuale sottoscritto per il periodo 01/08/2016 – 31/12/2018 e identificato con prot. n. 151437/1 del 02/08/2016 e relativo addendum identificativo con prot. n. 158511/1 del 16/08/2016, nonché nel rispetto dei criteri di cui alla DGR n. 982/2016.

Con Deliberazione/DG n. 1839/2023, questa Azienda prendeva atto della DGR n. 641/2023 con cui la Regione Puglia confermava lo stanziamento, per l'anno 2023, di €/mgl 7.500 per la remunerazione delle funzioni assistenziali non tariffate limitatamente all'attività di Emergenza Urgenza correlata al DEA di 1° livello presso la Casa di Cura "Mater Dei Hospital".

Con DGR n. 1982/2023 e DGR n. 980/2024, la Regione Puglia confermava, anche per l'anno 2024, lo stanziamento di complessivi €/mgl 7.500 in favore della società "*CBH Città di Bari Hospital spa*" per le attività di Pronto Soccorso rientranti nel circuito del Dipartimento di Emergenza e Accettazione (DEA) 1° livello (Spoke) presso la Casa di Cura "*Mater Dei Hospital*" da essa gestita.

Con Deliberazione/DG F.F. n. 1583/2024, questa Azienda prendeva atto del combinato disposto delle DD.GG.RR. n. 982/2023 e n. 980/2024 confermando, per l'anno 2024, l'assegnazione di €/mgl 7.500 in favore della società "*CBH Città di Bari Hospital spa*" per le attività di Pronto Soccorso rientranti nel circuito del Dipartimento di Emergenza e Accettazione (DEA) 1° livello (Spoke) presso la Casa di Cura "*Mater Dei Hospital*" da essa gestita.

Giusta nota regionale prot. AOO_183 n. 3642/2023 e Deliberazione/DG F.F. n. 1583/2024, è stato sottoscritto con la società "*CBH Città di Bari Hospital spa*" apposito accordo contrattuale per l'anno 2024, identificato con prot. n. 129186 del 16/10/2024.

Con nota prot. n. 8098 del 21/01/2025, la ASL BA comunicava alla "*Mater Dei Hospital*" che, nelle more della sottoscrizione dell'accordo contrattuale per l'anno 2025, al fine di non lasciare l'erogatore senza indicazioni per l'anno corrente, le prestazioni c.d. funzioni assistenziali non tariffate, in favore di cittadini iscritti al SSN con oneri da porre a carico del SSR, limitatamente all'attività DEA di 1° livello, sarebbero state ammesse alle procedure di liquidazione e pagamento, alle medesime condizioni e disposizioni contenute nell'accordo contrattuale sottoscritto per l'anno 2024 e identificato con prot. n. 129186/2024, giusta nota regionale prot. AOO_183 n. 3642/2023, fatte salve, ovviamente, eventuali e diverse determinazioni dei competenti Uffici Regionali.

Con la precitata DGR n. 876/2025 come rettificata con DGR n. 1310/2025, la Regione Puglia confermava anche per il triennio 2025-2027 lo stanziamento di complessivi €/mgl 7.500 in favore della società "*CBH Città di Bari Hospital spa*" per le attività di Pronto Soccorso rientranti nel DEA 1° livello presso la "*Mater Dei Hospital*" da essa gestita.

Con DDG n. 2282/2025, questa ASL prendeva atto del combinato disposto delle DD.GG.RR. n. 876/2025 e n. 1310/2025 e per l'effetto, *inter alia*:

AZIENDA SANITARIA LOCALE BA
GESTIONE RISORSE FINANZIARIE

Deliberazione del Direttore Generale N.ro 0001046/2026

Allegato n.ro 1) alla Proposta N.ro 0001261/2026 - SOGGETTO A PUBBLICAZIONE

- confermava per ciascun anno 2025, 2026 e 2027, il fondo unico invalicabile pari a €/mgl 7.500 per la remunerazione delle attività di Pronto Soccorso rientranti nel DEA 1° livello presso la "*Mater Dei Hospital*";

- specificava che trattandosi di fondi che si esauriscono nell'esercizio finanziario di ognuno dei tre anni in esame, alcuna compensazione dei suddetti fondi è possibile nell'arco del triennio in caso di mancato raggiungimento e/o splafonamento del fondo assegnato nel singolo anno di riferimento;

- procedeva alla stipula dell'accordo contrattuale, per gli anni 2025-2027, con la società "*CBH Città di Bari Hospital spa*" per la remunerazione delle funzioni assistenziali non tariffate limitatamente all'attività DEA di 1° livello presso la "*Mater Dei Hospital*", alle medesime condizioni e disposizioni contenute nell'accordo contrattuale sottoscritto per il periodo 01/08/2016 – 31/12/2018 e relativo addendum, nonché nel rispetto dei criteri di cui alla DGR n. 982/2016.

In ossequio a quanto su esposto, per l'anno 2025, questa ASL ha ammesso a rimborso l'importo di €/mgl 6.000, equivalente all'80% del tetto di spesa previsto per il medesimo arco temporale, con una previsione di costo annuale pari a €/mgl 7.500.

Tra i costi per assistenza ospedaliera sono comprese le prestazioni correlate alla realizzazione di una rete regionale per IMA (infarto del miocardio acuto) e SCA (Sindrome coronarica acuta) per €/mgl 1.739 al fine di garantire la terapia appropriata in tempi rapidi a tutti i pazienti con sindromi coronariche acute, il cui progetto è stato implementato con DGR 397/2008. Tali costi sono, comunque, correlati a corrispondenti ricavi e crediti v/ la Regione per il medesimo importo.

Prestazioni di psichiatria residenziale e semiresidenziale

I costi per prestazioni di psichiatria si riferiscono ad assistenza residenziale (€/mgl 40.443), semiresidenziale (€/mgl 12.433) e domiciliare (€/mgl 1.103) e risultano in aumento rispetto al 2024 per €/mgl 2.182 (+4%) e rispetto alle previsioni (+ €/mgl 2.379).

I LEA sociosanitari in regime residenziale e semiresidenziale in favore delle persone con disturbi mentali vengono erogati attraverso le strutture pubbliche e private disciplinate dal RR n. 7/2002, modificato dal RR n. 11/2008 (CRAP intensiva, Comunità Alloggio, Gruppo Appartamento, Centro Diurno), attraverso le strutture disciplinate dal RR n. 18/2014, modificato dal RR n. 20/2020 (CRAP dedicate) e attraverso la struttura disciplinata dalla DGR n. 793/2020 (CRAP estensiva); stabilisce inoltre gli standard di fabbisogno assistenziale di riabilitazione psichiatrica.

L'incremento della spesa residenziale psichiatrica è dovuto all'applicazione delle determinazioni Regionali, impartite, nel corso degli anni 2023, 2024 e 2025, con le DD.GG.RR. Puglia nn. 1982/2023, 1198/2024 e da ultimo DGR 1265/2025, che hanno fornito nuovi indirizzi applicativi in tema di procedure di inserimento dei pazienti provenienti da ASL extra provinciali e precisazioni in merito alla gestione amministrativa-contabile in capo alla ASL in cui insistono le strutture dedicate al setting della salute mentale età adulta.

Per effetto di tali disposizioni, a far data dal 01/08/2024, è stata posta in capo al Dipartimento di Salute Mentale della ASL BA la competenza della gestione liquidatoria delle fatture emesse dalle strutture contrattualizzate con la ASL BA di circa n.80 pazienti provenienti da altre ASL provinciali (BT, FG, BR, LE, TA), ed in inseriti in CRAP/CA/CRAP DEDICATE/CD, con un incremento di spesa, relativo al periodo 01/08/2024-31/12/2024, di €/mgl 2.391.

Tali disposizioni hanno inciso anche sull'esercizio 2025, determinando un consequenziale incremento di spesa; il dato economico a consuntivo rileva una spesa al 31/12/2025 di circa €/mgl 4.722 relativo alla situazione ricoverativa dei pazienti extra-provinciali di seguito rappresentata:

AZIENDA SANITARIA LOCALE BA GESTIONE RISORSE FINANZIARIE

Deliberazione del Direttore Generale N.ro 0001046/2026

Allegato n.ro 1) alla Proposta N.ro 0001261/2026 - SOGGETTO A PUBBLICAZIONE

- n. 51 pazienti in CRAP Intensive di cui n. 17 Autori di reato;
- n. 2 pazienti in CRAP Estensiva;
- n. 13 pazienti in Comunità' Alloggio;
- n. 7 pazienti in CRAP Dedicate ad Autori di reato;
- n. 3 pazienti in CENTRI DIURNI.

Altro elemento di analisi economica è stato quello relativo alla spesa sostenuta per gli inserimenti di pazienti psichiatrici autori di reato, ineludibili poiché disposti dall'Autorità Giudiziaria, che ne decide anche la durata e la possibilità di dimissione. Nel corso del 2025, in esecuzione di provvedimenti dell'Autorità Giudiziaria presso le CRAP intensive insistenti nel territorio provinciale, risultano inseriti n. 90 pazienti, che hanno determinato una spesa al 31/12/2025 di €/mgl 5.822.

Trattasi di inserimenti "necessitati" rispetto ai quali il Dipartimento di Salute Mentale ha l'obbligo di provvedere a tutela della salute degli assistiti e a protezione delle ulteriori esigenze, di rango primario, poste a base di provvedimenti giurisdizionali.

Nel merito, con DGR n. 1265 del 11/08/2025, la Regione Puglia, ha determinato per l'anno 2025 i Fondi unici regionali di remunerazione per l'acquisto di prestazioni da strutture accreditate dedicate per la Salute Mentale età adulta ed età evolutiva, in considerazione della distribuzione su base provinciale delle strutture private autorizzate ed accreditate, e per la ASL BA ha assegnato un Fondo unico di remunerazione invalicabile pari a €/mgl 41.264 ed €/mgl 1.170 quale risorsa vincolata, finalizzata alla copertura delle rette per gli inserimenti nelle CRAP dedicate alle persone cui è applicata una misura di sicurezza non detentiva, per complessivi €/mgl 42.434.

Il Fondo di Remunerazione assegnato per l'anno 2025 è rimasto invariato rispetto a quello assegnato per l'anno 2024, di cui alla DGR 1198/2024.

La Asl Bari ha evidenziato ai competenti Uffici Regionali, nel corso di appositi incontri, la necessità di adeguare lo stanziamento previsto nella DGR n. 1265/2025 alla copertura della massima capacità erogativa delle strutture accreditate, considerato anche il dato incrementale della spesa relativa ai pazienti inseriti in esecuzione di provvedimenti dell'Autorità Giudiziaria.

Il Dipartimento Salute della Regione Puglia, con nota prot. n. 0659874/2025 del 21/11/2025, avente ad oggetto: "*Deliberazione della Giunta Regionale n.1265 del 11/08/2025 – Rendicontazione risorse per il superamento Ospedali Psichiatrici Giudiziari (OPG) Annualità 2025.*", preso atto delle segnalazioni pervenute, riguardanti le difficoltà nel garantire l'acquisto di prestazioni da parte dei soggetti autorizzati e accreditati per la Salute Mentale, ha autorizzato le Direzioni Strategiche delle AA.SS.LL. a contrattualizzare tutti i posti accreditati delle strutture private erogatrici, tanto, nelle more di ulteriori approfondimenti, che i competenti Uffici Regionali hanno contestualmente attivato, tesi a definire adeguate e differenti modalità di copertura della spesa relativa ai pazienti, ospitati nelle strutture psichiatriche, cui è applicata una misura di sicurezza non detentiva ed inseriti dalla competente Autorità Giudiziaria, scorporandola dal fondo relativo alla salute mentale, onde valutare l'inserimento della stessa in apposite risorse dedicate al superamento degli Ospedali Psichiatrici Giudiziari.

Con la medesima nota e con la successiva nota prot. 0701626 dell'11/12/2025 la Regione ha richiesto a tutte le AA.SS.LL. di voler fornire apposita rendicontazione relativa all'anno in corso, onde quantificare la relativa spesa.

La ASL Bari, con nota prot. n. 155975/2025, in riscontro della suddetta comunicazione regionale, ha inoltrato la rendicontazione dettagliata, evidenziando le circostanze di cui ai punti precedenti ed indicando i dati relativi alla spesa effettivamente sostenuta, con particolare riferimento agli inserimenti in Comunità di soggetti gravati da provvedimenti della Autorità Giudiziaria.

La ASL BA con Deliberazione Direttore Generale n. 2586/2025 ha recepito la DGR n. 1265/2025 e ripartito il fondo di remunerazione 2025 tra le strutture private accreditate.

AZIENDA SANITARIA LOCALE BA
GESTIONE RISORSE FINANZIARIE

Deliberazione del Direttore Generale N.ro 0001046/2026

Allegato n.ro 1) alla Proposta N.ro 0001261/2026 - SOGGETTO A PUBBLICAZIONE

Ha altresì recepito la nota regionale prot. 0659874/2025 e provveduto alla contrattualizzazione delle strutture private accreditate, considerando, per ciascuna di esse, la massima capacità erogativa, corrispondente al dato economico di spesa 2025 pari alla piena occupazione delle stesse, dando evidenza, per la parte eccedente il fondo, della spesa relativa ai pazienti inseriti in esecuzione di provvedimenti dell'Autorità Giudiziaria, comunicata ai Competenti Uffici regionali, giusta nota prot. 155975/2025.

Acquisti prestazioni di Distribuzione Farmaci File F

I costi per acquisti prestazioni di Distribuzione Farmaci File F sono riferiti esclusivamente ai dati di mobilità, fissati inizialmente ai fini della predisposizione del Conto Economico al IV trimestre 2025-Preconsuntivo 2025, di cui alla nota Regione Puglia – Dipartimento Promozione della Salute e del Benessere Animale, prot. n. 0076301 del 12/02/2026 avente ad oggetto "*CE IV trimestre 2025 – Assegnazioni provvisorie e ulteriori indicazioni*", successivamente modificati e/o integrati con nota Regione Puglia – Dipartimento Promozione della Salute e del Benessere Animale, prot. n. 0171383/2026 del 30/03/2026 avente ad oggetto "*Linee Guida Bilancio di esercizio 2025 ai sensi del comma 8 dell'art. 32 del D.Lgs. n. 118/2011. Adempimenti e scadenze."- Allegato 3_Mobilità*, con la quale sono stati comunicati i valori di mobilità per l'anno 2025, nelle more dell'approvazione della Deliberazione di Giunta Regionale di Riparto. Essi risultano al 31.12.2025 pari ad €/mgl 101.551 in aumento rispetto al 31.12.2024 (€/mgl 90.944) per +€/mgl 10.607 (+12%).

Prestazioni di trasporto sanitario

I costi per prestazioni di trasporti sanitari sono complessivamente pari a €/mgl 27.195, in aumento rispetto al 2024 (+€/mgl 631) riferiti essenzialmente a:

- convenzioni per trasporti sanitari per il servizio 118 (€/mgl 22.263), invariati rispetto al 2024. Tali costi sono riferibili alla quota da corrispondere alla società in house Sanitaservice ASL BA, con un incremento degli stessi rispetto al bilancio 2023 (+€/mgl 1.275), avendo dovuto considerare, come da disposizioni regionali contenute nella nota prot. A00_168/PROT/06/12/2023/8554 del 6/12/2023 avente ad oggetto "*Linee operative per l'adozione del Bilancio di Previsione 2023 (…2024* (n.d.r.)*) e scadenze – Fase 1*" anche l'eventuale quota delle stabilizzazioni del 118 dove ancora non completate. Ciò in applicazione della Deliberazione della Giunta Regionale n. 951 del 19 giugno 2020, avente ad oggetto "*Modifica D.G.R. 2126 del 25/11/2018 recante "Approvazione nuove Linee guida in materia di organizzazione e gestione delle Società in house delle Aziende ed Enti del Servizio Sanitario Regionale*"". Il servizio è gestito da Sanitaservice S.r.l. a partire da giugno 2023;

- trasporto ad assistiti e disabili (€/mgl 2.527) relativi in massima parte a diversi Comuni del comprensorio della ASL: i costi sono complessivamente invariati rispetto al 2024 (+ €/mgl 23); a seguito dell'avvio del nuovo servizio a partire da novembre 2019, è stata prevista la fatturazione separata per le rispettive quote alla Asl e ai Comuni;

- trasporti disabili psichici (€/mgl 1.147), in aumento rispetto ai costi rilevati nel 2024 (€/mgl 346). Tale costo comprende il trasporto disabili verso i Centri Diurni ex art. 60 e art. 60ter rimborsato ai centri, che lo effettuano con mezzi propri, con un costo per la ASL di € 3,40 per assistito, che ne faccia richiesta, corrispondente al 40% della tariffa complessiva così come da accordo con ANCI del 7 luglio 2011. Tali costi sono per loro natura di difficile previsione; l'incremento è riconducibile all'aumento del numero dei giorni di apertura delle strutture (da 280 a 300 giorni), come stabilito dai competenti uffici regionali e nel prosieguo più dettagliatamente esposto, nonchè alle intervenute sentenze circa il servizio di trasporto che hanno visto soccombere la Regione Puglia e la ASL, inducendo quest'ultima ad avviare ogni possibile percorso al fine di ottemperare a quanto prescritto e ad assumere in carico il servizio ovvero affidandolo a terzi. L'applicazione di quanto statuito nelle sentenze ha inevitabilmente inciso sulla spesa relativa al trasporto disabili atteso che per i 5 CC.DD. ricorrenti la tariffa incrementata, già dalle

AZIENDA SANITARIA LOCALE BA
GESTIONE RISORSE FINANZIARIE

Deliberazione del Direttore Generale N.ro 0001046/2026

Allegato n.ro 1) alla Proposta N.ro 0001261/2026 - SOGGETTO A PUBBLICAZIONE

fatture del mese di marzo, risulta notevolmente superiore a quella prima fatturata e di competenza ASL considerando che la tariffa viene integralmente anticipata dalla ASL Bari fatto salvo ogni recupero della quota parte a carico della Regione/Comuni.

Prestazioni socio-sanitarie a rilevanza sanitaria

Ammontano ad €/mgl 89.708 al 31.12.2025 con un incremento di €/mgl 5.519 (+6,6%) rispetto al 2024 (€/mgl 84.189). Tra i costi per acquisti delle prestazioni socio-sanitarie a rilevanza sanitaria si rilevano quelli riferiti a:

- costi per assistenza agli anziani (€/mgl 37.422), in aumento rispetto allo scorso anno per €/mgl 2.234, tra cui si rilevano i costi per Assistenza residenziale in RSSA ex Art. 66 - R.R. n. 4/2007 agli anziani non autosufficienti, per i quali, a partire dal 2018, non esiste specifico finanziamento regionale ma é già ricompreso nella quota indistinta, così come stabilito con DGR 2243/2017.

  Com'è noto, con l'approvazione delle preintese con i gestori delle strutture sociosanitarie (DGR n. 1006 del 30/06/2020 integrata e corretta con DGR n. 1409 del 12/08/2020), la Regione Puglia ha programmato un incremento sia del numero complessivo di strutture sociosanitarie che dei posti accreditabili per ciascuna di esse sulla base dei fabbisogni previsti nei Regolamenti Regionali n. 4 e 5 del 2019, stanziando, per la ASL Bari, € 3.099.000,00 a copertura del periodo luglio-dicembre 2020, per ingressi provvisori di pazienti in lista d'attesa, contingentati in base alla suddivisione degli inserimenti relativi ai posti redistribuiti assegnati dalla Regione secondo tre tranches temporali, rispettivamente, per il primo 30% a far data dal 1° Luglio 2020, il secondo 30% a far data dal 1° Settembre 2020 ed il restante 40% a far data dal 1° Gennaio 2021.

  Tali DGR sono state recepite con Delibera DG n. 1450/2020. La competente Area Servizio Sociosanitario, d'intesa con i Distretti, ha predisposto con appositi atti organizzativi, le procedure per la validazione di questi nuovi ingressi per il primo 30% del contingente di posti previsto dalle DGR, nei limiti dell'assegnazione finanziaria ricevuta, atteso che detti fondi non consentivano la copertura finanziaria del secondo contingente che, a mente della predetta DGR, avrebbe avuto decorrenza dal 01/07/2020.

  Peraltro, si specifica che la Regione Puglia non ha integrato lo stanziamento per le mensilità successive e che a far data dal 1° Gennaio 2021 tale incremento di spesa, avendo proceduto agli inserimenti del primo 30% è a totale carico del Bilancio della ASL Bari.

  Con nota n° AOO/183/13741 del 01/10/2021 della Regione Puglia è stato poi successivamente indicato alla ASL Bari di anticipare i fondi relativi al secondo 30% (originariamente previsti dal 1° Settembre 2020) a far data dal 1° Ottobre 2021. Tale disposizione è andata ad incrementare ulteriormente la spesa già a partire dal 4° trimestre 2021, comportando un successivo consolidamento della stessa negli esercizi successivi finanche al 2025.

  All'atto della compilazione del bilancio 2025 si è proceduto a contabilizzare tutte le fatture già pervenute alla data di chiusura del bilancio ed a stimare quelle non ancora emesse/ricevute/registrate inserendo i valori desumibili dalle rendicontazioni inviate dalle Strutture, o alternativamente applicando un criterio di stima prudenziale, come di seguito sintetizzato:

  - per le strutture contrattualizzate nel corso dell'anno 2025 e pertanto, beneficiarie del 100% dei posti accreditati solo a decorrere dalla stipula contrattuale ed in precedenza "collaboranti" per un numero di posti pari al 30%+30% dei posti accreditabili, nell'ipotesi di mancata fatturazione dei suddetti "nuovi posti", si è proceduto alla stima della quota residua relativa al numero di posti sino alla totale concorrenza dei posti contrattualizzati (c.d. completamento contratto);

AZIENDA SANITARIA LOCALE GESTIONE RISORSE FINANZIARIE

Deliberazione del Direttore Generale N.ro 0001046/2026

Allegato n.ro 1) alla Proposta N.ro 0001261/2026 - SOGGETTO A PUBBLICAZIONE

- per le strutture che seppur incluse negli Atti Regionali non hanno mai preso contatti con codesta azienda e ancora non hanno provveduto alla fatturazione, si è proceduto a stimare l'intera spesa potenziale per tutto il contingente allo stato attuale riconoscibile.

L'incremento di spesa è stato calcolato, ove non già fatturato, per le strutture residenziali moltiplicando le tariffe vigenti per il numero di posti occupati o occupabili per tutte le giornate del 2025, mentre per le strutture semiresidenziali/centri diurni si è applicato il quadro regolatorio definito, per l'annualità 2025, ai sensi e per gli effetti delle DD.GG.RR. n. 527/2025 e n. 961/2025, le quali hanno previsto:

✓ l'incremento dei giorni di apertura del Centro Diurno Disabili da 280 a 300 giornate annue, per il periodo 01/07/2025 – 31/12/2025;
✓ l'ammissione di frequentanti aggiuntivi, entro il limite del 10% dei posti accreditati e contrattualizzati, oltre la dotazione ordinaria.

Al fine di dare attuazione alle disposizioni contenute nelle DD.GG.RR. sopra richiamate, la Asl Bari ha provveduto alla sottoscrizione di addenda contrattuali con le strutture interessate.

Nella determinazione del dato di bilancio 2025 si è pertanto tenuto conto delle giornate effettivamente fruite dagli utenti, dell'incremento di spesa conseguente all'aumento delle giornate annue di apertura, nonchè dell'eventuale utilizzo del contingente dei frequentanti aggiuntivi, pur sempre nel rispetto del tetto di spesa annuo assegnato a ciascuna struttura.

Nello specifico, le tariffe utilizzate nella determinazione della spesa sono quelle previste con DGR n. 1293 del 20/09/2022, con la quale la Regione Puglia, con particolare riferimento alle strutture sociosanitarie di cui ai RR n 4/2019 e 5/2019 (RSA e centri diurni per non autosufficienti e disabili) e nelle more della conclusione dei procedimenti di autorizzazione ed accreditamento, ha statuito, al punto 3 lettera a) della parte dispositiva, quanto segue:

a) "fermo restando gli indirizzi applicativi impartiti con la DGR n. 587/2022, a parziale modifica del punto 7 della deliberazione, fino a rilascio di provvedimento di conferma dell'autorizzazione all'esercizio e di accreditamento alle strutture si applicheranno le nuove tariffe di cui alla DGR n. 1512/2020 per i posti già coperti da quota sanitaria (posti contrattualizzati o posti occupati da pazienti ai quali la ASL riconosce la quota sanitaria ivi compresi il 30% + 30% degli posti accreditabili) nel seguente modo:

- *alle RSA per soggetti non autosufficienti RR 4/2019 si applica la tariffa di mantenimento anziani, pari ad € 100,33, mediante riconoscimento della quota a carico del SSR pari al 50%;*
- *ai Centri diurni per soggetti non autosufficienti RR 4/2019 si applica la tariffa pari ad € 81,63, mediante riconoscimento della quota a carico del SSR pari al 50%;*
- *alle RSA disabili RR 5/2019 si applica la tariffa di mantenimento disabili gravi, pari ad € 108,37, mediante riconoscimento della quota a carico del SSR pari al 70%;*
- *ai Centri diurni disabili RR 5/2019 si applica la tariffa pari ad € 77,35, mediante riconoscimento della quota a carico del SSR pari al 70%;*

b) Si conferma il restante contenuto della DGR n. 587/2022;

c) Le RSA e Centri diurni, ai quali si applicheranno le nuove tariffe così come previsto alla lettera a), qualora non dovessero ottenere i provvedimenti di conferma dell'autorizzazione all'esercizio ed il rilascio dell'accreditamento, sono obbligate a restituire la differenza tariffaria rispetto alle attuali tariffe;

d) Le previsioni di cui alle lettere precedenti trovano applicazione dal 1 ottobre 2022;

AZIENDA SANITARIA LOCALE BA
GESTIONE RISORSE FINANZIARIE

Deliberazione del Direttore Generale N.ro 0001046/2026

Allegato n.ro 1) alla Proposta N.ro 0001261/2026 - SOGGETTO A PUBBLICAZIONE

e) In merito all'impatto finanziario che l'aggiornamento tariffario comporta, tenuto conto che la spesa storica per il settore delle RSA e Centri diurni sociosanitari si attesta intorno ai 125 milioni di euro, l'aggiornamento tariffario e tutti i posti da accreditare così come previsti dai fabbisogni regolamentari regionali impattano per una percentuale che su base annua è pari ad un incremento del 100% della spesa storica. L'aggiornamento tariffario previsto al precedente punto 1) impatta per una percentuale che si attesta dal 20 al 25% rispetto alla spesa storica, per cui si prevede un incremento di spesa su base trimestrale (ottobre-dicembre 2022) pari a 7,5 milioni."

Pertanto, con nota prot. 122158 del 29/09/2022, successivamente ratificata con Delibera n. 2468/2022, la Direzione Strategica aziendale ha reso note le predette statuizioni ai legali rappresentanti delle strutture sociosanitarie interessate, invitando gli stessi a voler dare esecuzione alle predette disposizioni, adeguando conformemente le tariffe da utilizzarsi nelle relative fatturazioni.

		QUOTA DI COMPARTECIPAZIONE						QUOTA DI COMPARTECIPAZIONE			
Tipologia Struttura ex R.R. 4/2007	TARIFFA in euro pro utente/pro die	Quota a carico del SSR		Quota a carico UTENTE/COMUNE		Nuova normativa applicabile	TARIFFA in euro pro utente/pro die	Quota a carico del SSR		Quota a carico UTENTE/COMUNE	
Art. 66	92,90 €	50%	46,45 €	50%	46,45 €	RR 4/2019	100,33 €	50%	50,17 €	50%	50,17 €
Art. 57	64,30 €	70%	45,07 €	30%	13,53 €	RR 5/2019	108,37 €	70%	75,86 €	30%	32,51 €
Art. 58	70,40 €	50%	35,20 €	50%	46,45 €	RR 5/2019	108,37 €	70%	75,86 €	30%	32,51 €
Art. 60	62,24 €	50%	31,12 €	50%	31,12 €	RR 5/2019	77,35 €	70%	54,15 €	30%	23,21 €
Art. 60 ter	63,65 €	50%	31,83 €	50%	31,83 €	RR 4/2019	81,63 €	50%	40,82 €	50%	40,82 €

Con successiva DGR 28 ottobre 2022, n. 1490, pubblicata sul BURP n. 124 del 14/11/2022 la Regione Puglia, modificando ed integrando la DGR n. 1293 del 20/09/2022, ha definito un aggiornamento delle tariffe regionali per l'Assistenza Sociosanitaria in favore di soggetti non autosufficienti, persone con disturbi mentali, persone affette da dipendenze patologiche, soggetti in età evolutiva, persone con disturbi dello spettro autistico, persone nella fase terminale della vita, persone cui sono applicate misure di sicurezza.

In particolare, per quanto attiene alle RSA ex RR n. 3/2005, non espressamente incluse nella definizione tariffaria di cui alla precedente DGR 1293/2022, la DGR n. 1490/2022, ha previsto l'applicazione, anche alle RSA ex RR 3/2005, della tariffa di mantenimento anziani, pari ad € 100,33, definendo la quota di compartecipazione a carico del SSR pari al 50%, da applicarsi per i nuovi ingressi di utenti in struttura a partire dal 1 ottobre 2022, facendo salvo il previgente regime tariffario e le percentuali di compartecipazione per gli assistiti già ricoverati alla data del 01/10/2022.

Con nota prot. 148181 del 24/11/2022, successivamente modificata con nota prot. 154903 del 13/12/2022, entrambe recepite con successiva delibera n. 2468/2022, la Asl Ba, nelle more della ricezione di apposite indicazioni regionali, richieste con le citate note, ha comunicato le predette indicazioni ai legali rappresentanti delle RSA ex RR 3/2005 invitando gli stessi a voler dare esecuzione ai citati atti, adeguando conformemente le tariffe da utilizzarsi nelle relative fatturazioni.

		QUOTA DI COMPARTECIPAZIONE			QUOTA DI COMPARTECIPAZIONE	
Tipologia Struttura ex R.R. 3/2005	Tariffa per utenti già inseriti al 01/10/2022	Compart. ASL 70%	Compart. Utente 30%	Tariffa per nuovi utenti inseriti a partire dal 01/10/2022	Compart. ASL 50%	Compart. Utente 50%
Nucleo Ordinario	100,80 €	70,56 €	30,24 €	100,33 €	50,17 €	50,17 €
Nucleo Alzheimer	130,00 €	91,00 €	39,00 €	100,33 €	50,17 €	50,17 €

Nel corso del 2025, con DGR 527 del 16/04/2025, pubblicata sul Burp n. 38 del 12/05/2025, avente ad oggetto: *"D.Lgs. 502/92 art. 8 quinquies - Fondo di remunerazione regionale per l'acquisto di prestazioni da strutture accreditate RSA e*

AZIENDA SANITARIA LOCALE BA GESTIONE RISORSE FINANZIARIE

Deliberazione del Direttore Generale N.ro 0001046/2026

Allegato n.ro 1) alla Proposta N.ro 0001261/2026 - SOGGETTO A PUBBLICAZIONE

Centri diurni per soggetti non autosufficienti e disabili di cui ai R.R. n. 4/2019 e R.R. n. 5/2019 valevole per l'anno 2025. Disposizioni per le Dimissioni Protette e per i Centri diurni", la Regione Puglia ha individuato i tetti di spesa per l'anno 2025 relativi all'acquisto di prestazioni sociosanitarie residenziali e semiresidenziali erogate dalle strutture normate dai R.R. nn. 4 e 5 del 2019, definendo, per la Asl BA, un fondo pari ad € 71.208.950,30, confermando l'applicazione della predetta tariffa unica di € 100,33 (con compartecipazione al 50% con utenti/Comuni) valida per entrambi i suddetti moduli (Nucleo Ordinario e Nucleo Alzheimer); tuttavia, con successiva DGR n. 961/2025, recepita da questa Asl con DDG n. 2319 del 19/11/2025, la Regione Puglia ha abrogato la disposizione contenuta nella DGR n. 527/2025 relativa alle RSA ex R.R. n. 3/2005 e ha stabilito, nelle more della indizione e aggiudicazione della nuova procedura ad evidenza pubblica, per le RSA pubbliche a titolarità delle AA.SS.LL., che hanno esternalizzato la gestione, l'applicazione delle seguenti tariffe:

- ✓ per il modulo anziani, la tariffa di RSA di mantenimento di tipo A pari ad € 100,33 corrispondente a quella prevista per prestazioni analoghe per le strutture accreditate ex RR n. 4/2019;
- ✓ per il modulo Alzheimer, la tariffa di RSA di mantenimento di tipo B pari ad € 97,30 corrispondente a quella prevista per prestazioni analoghe per le strutture accreditate ex RR n. 4/2019.

Con successiva circolare esplicativa prot. 232919 del 05/05/2025, la Regione ha ulteriormente specificato che il fondo complessivo su menzionato fosse da considerare quale tetto di spesa da suddividere tra le Strutture accreditate e collaboranti nel limite complessivo pari ad € 68.573.643,95, mentre i restanti fondi fossero vincolati per un importo pari a € 2.091.022,95 per le Dimissioni Protette Ospedaliere (con concessione alle Strutture che ne facessero richiesta di ulteriori due posti in surplus, con l'obbligo di adeguamento del personale secondo i criteri indicati nella stessa circolare) e per l'ulteriore importo pari ad € 544.283,40 per l'adeguamento dei giorni di apertura dei Centri Diurni alle aperture del sabato come previsto dai nuovi R.R., incrementando pertanto i giorni di apertura dai 280 gg precedenti ai 300 gg annui, a valere dal 1° luglio 2025, come già innanzi precisato.

La ASL Bari con Deliberazione del Direttore Generale n. 982 del 15 maggio 2025 ha preso atto e recepito la DGR n. 527 del 16 aprile 2025 e sulla base del limite assegnato pari ad € 68.573.643,95 ha provveduto alla ripartizione dello stesso tra tutte le strutture accreditate, in considerazione sia dei rinnovi dei contratti già sottoscritti nelle annualità precedenti, sia dei nuovi contratti da sottoscrivere (anche in corso d'anno fino alla definizione dei tetti di spesa) in base agli ulteriori accreditamenti rilasciati, tenendo conto altresì anche di tutte le strutture collaboranti per le quali non si è ancora concluso l'iter di accreditamento.

Pertanto, il fondo stanziato dalla Regione Puglia è stato suddiviso tra le strutture accreditate al fine di procedere poi alla sottoscrizione dei relativi accordi contrattuali, e tra le strutture collaboranti sempre nel rispetto del principio più volte richiamato dagli Uffici Regionali, relativo all'attribuzione di una priorità in favore delle strutture accreditate rispetto alle seconde.

Resta ferma, pertanto, anche in considerazione delle diverse tempistiche di accreditamento nel corso dell'anno, la necessità di verificare la capienza del fondo nella prossima annualità, allorché verranno rinnovati tutti i contratti, ivi inclusi quelli di prima sottoscrizione nel 2025, oltre che nell'ipotesi di eventuali ulteriori accreditamenti, eventualmente a scapito delle strutture collaboranti.

Sono rimaste immutate, invece, nel corso del 2025, le tariffe stabilite con DGR n. 1293/2022 per le seguenti prestazioni:

AZIENDA SANITARIA LOCALE BA
GESTIONE RISORSE FINANZIARIE

Deliberazione del Direttore Generale N.ro 0001046/2026

Allegato n.ro 1) alla Proposta N.ro 0001261/2026 - SOGGETTO A PUBBLICAZIONE

			QUOTA DI COMPARTECIPAZIONE			
Tipologia Struttura RSA ASL BA - MOLFETTA - DGR 1146/2018	Nuova normativa applicabile	TARIFFA in euro pro utente/pro die	Quota a carico del SSR		Quota a carico UTENTE/COMUNE	
RSA SORDOCIECHI E PLURIMINORATI PSICOSENSORIALI	RR 5/2019	229,48 €	70%	160,64 €	30%	68,84 €
CENTRO DIURNO SORDOCIECHI E PLURIMINORATI PSICOSENSORIALI	RR 5/2019	95,72 €	70%	67,00 €	30%	28,72 €

Tuttavia, con riferimento alle stesse, si rileva nel 2025 un aumento della spesa pari a €/mgl 1.091, imputabile al trasferimento delle competenze liquidatorie interamente alla ASL Bari, dove ha sede la struttura, anche per gli utenti provenienti da altre ASL della Regione.

Si riporta, in stralcio, quanto previsto nella succitata circolare regionale esplicativa della DGR n. 527/2025, con la quale è stato precisato che "*in riferimento alla Rsa pubblica di Molfetta per sordociechi e minorati psicosensoriali…., vista l'unicità del relativo setting assistenziale a livello regionale e considerato che tale struttura è a disposizione dell'intera regione, la Asl Ba è l'unica competente per la gestione liquidatoria dei ricoveri e prestazioni erogate*".

Pertanto, mentre in precedenza, questa Asl remunerava le prestazioni residenziali per 27 posti e quelle semiresidenziali per 15 posti, con il passaggio della gestione liquidatoria a completo carico della ASL Bari, il numero massimo di posti liquidabili è passato a 40 utenti per le prestazioni residenziali e 15 utenti per le prestazioni semiresidenziali, generando l'incremento di spesa evidenziato. Si precisa, ad ogni buon conto, che la spesa fatturata non ha comunque raggiunto il tetto contrattuale, considerato che nella struttura risiedono anche utenti provenienti da altre Regioni per i quali la liquidazione resta a carico delle Regioni invianti.

I costi per assistenza residenziale agli anziani riguardano le prestazioni di n. 6 RSA, ex R.R. 3/2007, e n. 44 RSSA, ex art. 66, nonché di n. 2 strutture ubicate in altre ASL o in altre regioni che accolgono pazienti residenti nella provincia di Bari. Complessivamente il fatturato è aumentato, nel 2025 rispetto allo stesso periodo del 2024 di €/mgl 1.715. Tale incremento è dovuto al numero crescente degli accreditamenti rilasciati dalla Regione Puglia già a partire dall'anno 2023 e via via incrementatosi nel corso del 2024 e del 2025, e dalla conseguente sottoscrizione dei contratti da parte della ASL con applicazione delle diverse tariffe e diverse compartecipazioni (mantenimento/estensiva anziani e mantenimento/estensiva demenze).

- I costi per assistenza ai disabili ammontano a €/mgl 29.804, in aumento rispetto allo scorso anno per €/mgl 441.

  I costi per assistenza residenziale riguardano le prestazioni di n. 19 RSSA disabili ex artt. 57/58 e n. 2 strutture analoghe extra ASL. Giova ricordare che, a partire dal mese di luglio 2019, si è aggiunto il trasferimento, dal Dipartimento di Salute Mentale, della gestione liquidatoria di n. 20 Case per la Vita ex art. 70, circostanza che ha determinato, tra il 2019 e il 2020, un significativo incremento del fatturato. A tale maggiore spesa si è successivamente aggiunto l'effetto dell'incremento tariffario disposto con D.G.R. n. 1293, con decorrenza 1° ottobre 2022. Ad ogni buon conto, trattandosi di provvedimenti relativi ad anni pregressi, nel corso del 2025, si è assistito ad una sostanziale stabilizzazione della spesa complessiva con una minima variazione del dato rispetto al 2024 (-€/mgl 21).

  I costi per assistenza semiresidenziale riguardano 30 Centri Diurni disabili e 13 Centri Diurni Alzheimer. Anche per i Centri Diurni già in rapporti con la ASL Bari è stata prevista una redistribuzione di posti che, sulla base dell'utenza già presente nelle strutture, è andata ad incrementare il numero di utenti e/o sanare l'eventuale surplus di spesa storica. L'incremento del numero dei posti per le Strutture già in rapporto con la ASL è andato via via aumentando a seguito della concessione dei posti redistribuiti dalla DGR 1006 per il primo e secondo 30% (contingenti consolidatisi per tutto il 2023), nonché per effetto dell'intervenuta contrattualizzazione, nel corso delle successive annualità,

AZIENDA SANITARIA LOCALE BA
GESTIONE RISORSE FINANZIARIE

Deliberazione del Direttore Generale N.ro 0001046/2026

Allegato n.ro 1) alla Proposta N.ro 0001261/2026 - SOGGETTO A PUBBLICAZIONE

in favore di ulteriori strutture (di cui alcune di nuova istituzione), cui ha fatto seguito la concessione del 100% dei posti accreditati. Progredendo verso il pieno accreditamento delle Strutture inserite nella DGR 1006 e s.m.i., si è di fatto assisitito ad una conseguente stabilizzazione della spesa, soprattutto per quanto riguarda i Centri Diurni per disabili (ex art. 60) interessati da un incremento di pochi posti, mentre si è registrato un maggior incremento degli stessi per i centri diurni non autosufficienti (ex art. 60ter). Si segnala, inoltre, che nei R.R. 4 e 5/2019 non è più previsto alcun rimborso della tariffa in caso di assenza da parte dell'utente, sia per quanto riguarda i centri diurni disabili (ex art. 60 RR 4/2007) che per i Centri Diurni non autosufficienti (ex art. 60ter). A tal proposito, la Regione ha previsto ulteriori disposizioni circa la frequenza di utenti aggiuntivi, in deroga ed in surplus ai posti autorizzati/accreditati, al fine di "compensare" una parte dei minori introiti lamentati dai centri diurni in caso di assenza degli utenti. Allo stato, tuttavia, vista la complessità di concreta applicazione, non si è registrato da parte dei CC.DD. alcun ricorso a tale fattispecie.

Considerando quanto sopra, si evidenzia che la spesa complessiva 2025 relativa ai Centri Diurni disabili (ex art. 60 RR 4/2007), e ai Centri Diurni per soggetti non autosufficienti (ex art. 60ter) pur in presenza di alcune somme stimate per mancato invio di tutte le fatture relative al periodo, ha registrato un incremento di €/mgl 462 rispetto allo stesso periodo del 2024, per lo più riferibile all'incremento tariffario più volte richiamato nonchè all'incremento dei giorni massimi di frequenza già evidenziato.

- I costi per per convenzioni per assistenza domiciliare integrata (ADI) ammontano a €/mgl 12.964, in aumento rispetto allo scorso anno per €/mgl 1.381;

- I costi per assistenza residenziale per tossicodipendenti ammontano a €/mgl 5.403, in aumento rispetto allo scorso anno per €/mgl 1.172 e risultano inferiori al Fondo unico regionale e invalicabile di remunerazione riparametrato per le Dipendenze Patologiche assegnato alla Asl Bari, pari a €/mgl 6.247, giusta DGR n.1264 del 11/08/2025, recepita da codesta azienda con Deliberazione Direttore Generale n. 2576 del 18/12/2025.

  Tali costi sono suddivisi in prestazioni da privato intraregionale per €/mgl 5.047 e prestazioni da privato extra regionale per €/mgl 356.

  Con la citata D.G.R. Puglia, sono stati impartiti indirizzi applicativi in tema di procedure di inserimento dei pazienti provenienti da ASL extra provinciali e fornite precisazioni in merito alla gestione amministrativa-contabile in capo alla ASL cui insistono le Comunità Terapeutiche. Per effetto di tali disposizioni impartite dalla Regione Puglia, è stata posta in capo al Dipartimento Dipendenze Patologiche la conseguente liquidazione delle fatture per pazienti provenienti da altre ASL provinciali (FG/BT/LE/TA/BR) rilevando un incremento di spesa per l'anno 2025.

  Va inoltre considerato che con DGR n. 1264/2025, nella sezione dedicata al "*Budget DSM – DDP*", la Regione Puglia ha dato evidenza che "*la Struttura specialistica residenziale o semiresidenziale per la comorbilità psichiatrica (Doppia Diagnosi) è destinata ad accogliere pazienti con dipendenze da sostanza e con disturbo mentale e con psicopatologia grave*" e, in ragione di quanto precisato, ha disposto che la gestione liquidatoria delle prestazioni di Doppia Diagnosi nelle strutture autorizzate ed accreditate insistenti nel territorio regionale rientra nelle competenze del Dipartimento di Dipendenze Patologiche.

  Per l'effetto, è stata determinata la spesa regionale relativa alle Comunità Terapeutiche per Doppia Diagnosi per la copertura anche delle rette per gli utenti provenienti dal Dipartimento di Salute Mentale ed extra provinciali, pari a €/mgl 963.

  Inoltre, nella sezione dedicata a "*Casa Alloggio per pazienti affetti da AIDS e patologie correlate*" prescrive "*di includere nell'ambito del fondo per le dipendenze patologiche anche tale setting assistenziale, in virtù della presenza di un'unica struttura sull'intero territorio regionale*" specificando che la DGR 1490/2022 ha rideterminato in € 96,30 la tariffa per la Casa Alloggio per

AZIENDA SANITARIA LOCALE BA
GESTIONE RISORSE FINANZIARIE

Deliberazione del Direttore Generale N.ro 0001046/2026

Allegato n.ro 1) alla Proposta N.ro 0001261/2026 - SOGGETTO A PUBBLICAZIONE

pazienti affetti dalle suddette patologie, nelle more dell'approvazione di apposito regolamento regionale che stabilisca i requisiti strutturali, tecnologici ed organizzativi per la Casa alloggio per pazienti affetti da aids e patologie correlate.

- I costi per *hospice* ammontano a €/mgl 4.116, in aumento rispetto allo scorso anno per €/mgl 291; nel corso del 2025, la Regione Puglia ha rilasciato un ulteriore accreditamento in favore di un altro gestore in data 04/08/2025, ed ha definito il fondo relativo alle strutture in oggetto con DGR 1262 del 11/08/2025, a copertura di 60 posti anziché dei precedenti 50, per le sole 2 strutture già operanti, non ricomprendendo tuttavia nel conteggio anche gli ulteriori posti relativi alla nuova struttura accreditata. La Asl Bari ha recepito la predetta DGR con DDG n. 2502 del 10/12/2025, provvedendo alla contrattualizzazione e liquidazione dei posti concessi anche al nuovo gestore limitatamente all'ultima mensilità del 2025.

Compartecipazione al personale per attività Libero-professionale (intramoenia)

La voce rappresenta la quota delle somme introitate per ALPI retrocessa al personale, pari al 31/12/2025 ad €/mgl 5.347, e risulta in aumento rispetto allo scorso anno per +€/mgl 436 (+9%), in correlazione all'andamento dei ricavi per ALPI. La quota di compartecipazine al personale rappresenta circa il 70% dei ricavi ALPI, mentre la restante parte remunera i costi diretti e indiretti correlati all'ALPI. Per una approfondita verifica dell'equilibrio dell'attività ALPI, si rimanda al paragrafo contenuto nella relazione sulla gestione.

Rimborsi, assegni e contributi sanitari

Ammontano ad €/mgl 12.454 al 31.12.2025 con un decremento di €/mgl 1.193 (-9%) rispetto al 2024 (€/mgl 13.647). In particolare la riduzione è riferibile ai minori rimborsi per altra assistenza sanitaria (-€/mgl 409), ai minori rimborsi per spese viaggio (-€/mgl 298) e contributi vari agli assistiti (-€/mgl 144), nonché ai rimborsi per spese di trapianto (-€/mgl 162) effettuati entro la data di predisposizione del presente bilancio. Si registrano anche riduzioni nei contributi per la Legge 210/92 (- €/mgl 84) e per rimborsi e contributi ad allevatori per abbattimento bestiame (-€/mgl 89).

Consulenze, collaborazioni, interinale, altre prestazioni di lavoro sanitarie e sociosanitarie

Ammontano ad €/mgl 17.681 al 31.12.2025 con un incremento di €/mgl 5.451 (+45%) rispetto al 2024 (€/mgl 12.230). La voce è costituitá principalmente da:

- Consulenze sanitarie ex art. 55, co. 2 CCNL 8 giugno 2000 per €/mg 14.293, relativi alla necessità di garantire le attività dei reparti di emergenza;
- Collaborazioni coordinate e continuative sanitarie e socios. da privato per €/mgl 152 relative a diverse Co.co.co. sanitarie per dirigenza e comparto sanitari;
- Altre collaborazioni e prestazioni di lavoro - area sanitaria per €/mgl 3.236 relativi in gran parte ai contratti libero professionali.

Altri servizi sanitari e sociosanitari a rilevanza sanitaria

La voce è costituita, principalmente, da:

- Altri servizi sanitari e sociosanitari a rilevanza sanitaria da pubblico (extraregione) per €/mgl 294;

AZIENDA SANITARIA LOCALE BA
GESTIONE RISORSE FINANZIARIE

Deliberazione del Direttore Generale N.ro 0001046/2026

Allegato n.ro 1) alla Proposta N.ro 0001261/2026 - SOGGETTO A PUBBLICAZIONE

- Altri servizi sanitari da privato per €/mgl 6.093, riferiti a visite specialistiche, oltre ad esami diagnostici da privati e ad altri servizi sanitari da privato, tra cui le prestazioni di screening del colon retto erogate dalle farmacie.

Altre informazioni.

Informazione	Caso presente in azienda?		Se sì, illustrare
AS01. Sono state rilevate significative variazioni rispetto all'esercizio precedente?	NO	X SI	Come dettagliato nel paragrafo.

AS02 – Costi per prestazioni sanitarie da privato

X AS02 – SI	Nell'esercizio sono stati rilevati disallineamenti tra valore fatturato dalla struttura privata e valore di budget autorizzato dalla Regione. Per tali disallineamenti sono state rilevate note di credito da ricevere.

AS03 – Consulenze, Collaborazioni, Interinale e altre prestazioni di lavoro sanitarie e sociosanitarie

X AS03 – SI	Nell'esercizio sono stati rilevati costi per consulenze, collaborazioni, interinale e altre prestazioni di lavoro sanitarie

AZIENDA SANITARIA LOCALE BA
GESTIONE RISORSE FINANZIARIE

Deliberazione del Direttore Generale N.ro 0001046/2026

Allegato n.ro 1) alla Proposta N.ro 0001261/2026 - SOGGETTO A PUBBLICAZIONE

Le prestazioni non sanitarie sono analizzate nella tabella seguente:

CODICE MOD. CE	DETTAGLIO COSTI SERVIZI NON SANITARI	Valore CE al 31/12/2025	Valore CE al 31/12/2024	Variazioni importo	Variazioni %
BA1570	SERVIZI NON SANITARI	116.287.040	119.058.839	-2.771.799	-2%
BA1580	Lavanderia	4.011.525	3.931.696	79.828	2%
BA1590	Pulizia	19.385.423	19.018.428	366.995	2%
BA1601	Mensa dipendenti	3.753.634	3.616.157	137.477	4%
BA1602	Mensa degenti	4.401.149	4.782.929	-381.781	-8%
BA1610	Riscaldamento	0	0	0	0%
BA1620	Servizi di assistenza informatica	7.696.986	6.941.467	755.519	11%
BA1630	Servizi trasporti (non sanitari)	44.898	87.349	-42.451	-49%
BA1640	Smaltimento rifiuti	2.851.490	2.892.574	-41.083	-1%
BA1650	Utenze telefoniche	2.018.521	2.184.797	-166.276	-8%
BA1660	Utenze elettricità	12.277.622	16.791.089	-4.513.467	-27%
BA1670	Altre utenze	5.932.544	7.370.460	-1.437.916	-20%
	Acqua e Fogna	1.703.125	1.551.719	151.407	10%
	Utenze Gas	4.229.418	5.818.741	-1.589.323	-27%
BA1690	Premi di assicurazione - R.C. Professionale	501.976	528.418	-26.442	-5%
BA1700	Premi di assicurazione - Altri premi assicurativi	801.566	785.500	16.066	2%
BA1720	Altri servizi non sanitari da pubblico (Aziende sanitarie pubbliche della Regione)	17.080	29	17.051	58594%
BA1730	Altri servizi non sanitari da altri soggetti pubblici	0	0	0	0%
BA1740	Altri servizi non sanitari da privato	52.592.628	50.127.946	2.464.681	5%
	Distribuzione Farmaci PHT e altro mater. sanitario	10.802.382	10.943.352	-140.970	-1%
	In house - Servizio di Portierato e Ausiliarato	15.683.292	15.652.561	30.730	0%
	Gestione Archivi	3.048.681	2.883.542	165.139	6%
	Vigilanza	6.246.237	4.414.518	1.831.719	41%
	Servizi di Logistica	3.734.227	3.407.494	326.734	10%
	Commissioni ed oneri per il Servizio di Tesoreria	646.600	646.600	0	0%
	Altri	12.431.208	12.179.880	251.328	2%
	...				
BA1750	CONSULENZE, COLLABORAZIONI, INTERINALE, ALTRE PRESTAZIONI DI LAVORO NON SANITARIE	2.006	5.689	-3.684	-65%
BA1760	Consulenze non sanitarie da Aziende sanitarie pubbliche della Regione	0	0	0	0%
BA1770	Consulenze non sanitarie da Terzi - Altri soggetti pubblici	0	0	0	0%
BA1780	Consulenze, Collaborazioni, Interinale e altre prestazioni di lavoro non sanitarie da privato	2.006	5.689	-3.684	-65%
BA1790	Consulenze non sanitarie da privato	40	5.689	-5.649	-99%
BA1800	Collaborazioni coordinate e continuative non sanitarie da privato	1.966	0	1.966	100%
BA1810	Indennità a personale universitario - area non sanitaria	0	0	0	0%
BA1820	Lavoro interinale - area non sanitaria	0	0	0	0%
BA1830	Altre collaborazioni e prestazioni di lavoro - area non sanitaria	0	0	0	0%
BA1831	Altre Consulenze non sanitarie da privato - in attuazione dell'art.79, comma 1 sexies lettera c), del D.L. 112/2008, convertito con legge 133/2008 e della legge 23 dicembre 2009 n. 191	0	0	0	0%
BA1840	Rimborso oneri stipendiali del personale non sanitario in comando	0	0	0	0%
BA1850	Rimborso oneri stipendiali personale non sanitario in comando da Aziende sanitarie pubbliche della Regione	0	0	0	0%
BA1860	Rimborso oneri stipendiali personale non sanitario in comando da Regione, soggetti pubblici e da Università	0	0	0	0%
BA1870	Rimborso oneri stipendiali personale non sanitario in comando da aziende di altre Regioni (extraregione)	0	0	0	0%
BA1880	FORMAZIONE	702.857	631.967	70.890	11%
BA1890	Formazione (esternalizzata e non) da pubblico	291.567	346.669	-55.102	-16%
BA1900	Formazione (esternalizzata e non) da privato	411.289	285.298	125.992	44%
BA1560	TOTALE	116.991.902	119.696.495	-2.704.593	-2%

Tab. 62 – Dettaglio acquisti di servizi non sanitari

AZIENDA SANITARIA LOCALE RA
GESTIONE RISORSE FINANZIARIE

Deliberazione del Direttore Generale N.ro 0001046/2026

Allegato n.ro 1) alla Proposta N.ro 0001261/2026 - SOGGETTO A PUBBLICAZIONE

AS04 – Consulenze, Collaborazioni, Interinale e altre prestazioni di lavoro non sanitarie

~~AS04 – SI~~	Nell'esercizio sono stati rilevati costi per consulenze, collaborazioni, interinale e altre prestazioni di lavoro non sanitarie

I costi per servizi non sanitari sono sostanzialmente in linea rispetto all'anno 2024 con una diminuzione di - €/mgl 2.272 (-2%), essenzialmente per effetto della diminuzione dei costi per utenze elettricità e del gas, compensati dall'aumento dei costi per vigilanza, pulizia, logistica ed altri.

La forte riduzione del costo delle utenze rispetto al dato effettivo del 2024 è giustificata dall'avvio del servizio "*Project Financing – Realizzazione degli Interventi di Efficienza Energetica e la Gestione Immobiliare Integrata dei Servizi Energia e Manutenzione presso il Presidio Ospedaliero San Paolo di Bari e presso il Presidio Ospedaliero della Murgia Fabio Perinei di Altamura (BA)*". Infatti, con l'avvio del contratto, possibile grazie all'investimento finanziato con fondi FSC attraverso lo strumento del "*PPP – Partenariato Pubblico Privato*", è stata possibile una sensibile riduzione dei consumi a carico di Asl Bari a valle della voltura dei POD/PDR alla Concessionaria.

Con riferimento ai costi riferibili alla controllata Sanitaservice ASL BA S.r.l., società *in house*, di Pulizia, Servizi di logistica, Portierato ed Ausiliariato (quasi esclusivamente riferibili a detta società) oltre a Manutenzioni, si rileva la somma riconosciuta alla predetta società nel 2025 sulla base del contratto dei servizi, che prevede un progressivo incremento degli standard quali-quantitativi della controllata. Nella tabella seguente sono riportati i costi per servizi non sanitari per i due anni in comparazione 2025 e 2024. A ciò si aggiunga il costo per Convenzioni per trasporti sanitari 118, che come già detto nel paragrafo *Prestazioni di trasporto sanitario*, è gestito da Sanitaservice a partire da giugno 2023.

CODICE MOD. CE	DETTAGLIO COSTI SANITASERVICE	Valore CE al 31/12/2025	Valore CE al 31/12/2024	Variazioni importo	Variazioni %
	COSTI SANITASERVICE	63.007.258	61.354.731	1.652.528	3%
BA1590	In house - Pulizia	19.333.109	18.970.244	362.866	2%
BA1740	Servizi di Logistica	1.186.683	1.186.683	0	0%
BA1740	In house - Servizio di Portierato e Ausiliarato	15.560.033	15.560.033	0	0%
BA1740	Altri Servizi	4.071.091	2.781.429	1.289.662	46%
BA1740	Disinfestazione deratizzazione	0	0	0	0%
BA1920	In house - Manutenzioni	593.342	593.342	0	0%
BA1130	Convenzioni per trasporti sanitari 118	22.263.000	22.263.000	0	0%

I *costi di mensa dipendenti* sono riferiti a buoni mensa, già fatturati ovvero fatturati nel 2026 dalla ditta fornitrice, da distribuire al personale del comparto per il 2025.

I *costi di mensa degenti* sono riferiti ai pasti per i degenti, determinati sulla base di prestazioni effettivamente rese e fatturate.

I *costi per servizi di assistenza informatica* sono in aumento rispetto allo scorso anno e sono ascrivibili alle azioni intraprese dall'Azienda funzionali ad adeguare le apparecchiature ed i beni in dotazione agli standard di sicurezza previsti in tema di Cyber security nonchè la performance della rete aziendale, oltre che all'adeguamento al GDPR.

I *costi per distribuzione farmaci PHT* comprendono i compensi da corrispondere ai soli farmacisti, mentre non sono stati previsti compensi da corrispondere ai depositari, in coerenza con l'Accordo triennale tra la Regione Puglia e le Associazioni di categoria delle farmacie convenzionate per la DPC dei farmaci PHT, di cui alla DGR n. 978 del 20/06/2017. Sono ricompresi in tale voce i compensi per somministrazione e prenotazione vaccini, oltre al costo per la distribuzione dei kit per attività di screening colon retto.

Il *costo per vigilanza* risulta in incremento per effetto delle richieste pervenute da diverse strutture per potenziare il servizio.

AZIENDA SANITARIA LOCALE BA
GESTIONE RISORSE FINANZIARIE

Deliberazione del Direttore Generale N.ro 0001046/2026

Allegato n.ro 1) alla Proposta N.ro 0001261/2026 - SOGGETTO A PUBBLICAZIONE

I *costi per Commissioni Tesoreria* sono determinati sulla base del costo del servizio di Tesoreria in essere; per lo stesso è stata indetta una nuova procedura di gara giusta Deliberazione Direttore Generale n. 2197 del 03.11.2025, per la quale si presume l'aggiudicazione entro il mese di maggio 2026 e la decorrenza del nuovo affidamento dal mese di luglio 2026.

I *costi riferiti ai premi di assicurazione* risultano in linea con il dato del bilancio 2024, posto che anche per il 2025 è stato stabilito di non stipulare un contratto per la copertura dei rischi per responsabilità civile provvedendo direttamente all'accantonamento a fondo gestione diretta dei rischi sulla scorta delle valutazioni del CVS, fatte salve eventuali disposizioni normative di carattere nazionale e/o regionale.

AS05 –Manutenzioni e riparazioni

Tale voce riguarda i costi relativi alla manutenzione ordinaria affidata in appalto a terzi, vale a dire i costi della manutenzione finalizzata al mantenimento della funzionalità e dell'efficienza delle immobilizzazioni. Nel seguito, viene fornito un dettaglio dei predetti costi suddivisi per categoria omogenea dei beni ai quali gli stessi sono riferiti:

CODICE MOD. CE	DETTAGLIO MANUTENZIONI E RIPARAZIONI	Valore CE al 31/12/2025	Valore CE al 31/12/2024	Variazioni importo	Variazioni %
BA1920	Manutenzione e riparazione ai fabbricati e loro pertinenze	3.763.880	3.835.951	-72.071	-2%
BA1930	Manutenzione e riparazione agli impianti e macchinari	9.181.282	8.076.622	1.104.660	14%
BA1940	Manutenzione e riparazione alle attrezzature sanitarie e scientifiche	11.758.809	11.711.775	47.034	0%
BA1950	Manutenzione e riparazione ai mobili e arredi	123.257	45.381	77.876	172%
BA1960	Manutenzione e riparazione agli automezzi	387.376	296.586	90.790	31%
BA1970	Altre manutenzioni e riparazioni	594.633	594.594	39	0%
BA1980	Manutenzioni e riparazioni da Aziende sanitarie pubbliche della Regione	0	0	0	0%
BA1910	TOTALE	25.809.236	24.560.909	1.248.327	5%

Tab. 63 – Dettaglio manutenzioni e riparazioni

Il costo per manutenzioni e riparazioni è sempre oggetto di rigorose e continue verifiche.

I lavori di manutenzioni e riparazioni ai fabbricati fanno riferimento a interventi necessari ed indifferibili, anche al fine di garantire condizioni di sicurezza sul lavoro, così come attestati dal Direttore dell'Area Tecnica. Essi sono in aumento rispetto all'anno precedente per €/mgl 1.248, ovvero del 5%.

Il costo per manutenzione di impianti e macchinari è in aumento rispetto al 2024 e, comunque, parametrato all'effettivo utilizzo dei cespiti soggetti a manutenzione.

I costi di manutenzione e riparazione tengono conto sia dei lavori eseguiti entro tale data ed eventualmente non ancora fatturati, sia dei contratti di manutenzione in essere, e le fatture da ricevere sono state imputate sulla base del costo già rilevato alla data di predisposizione del presente bilancio d'esercizio.

Godimento di beni di terzi

Tale voce risulta pari a €/mgl 36.047 nel 2025, in incremento rispetto al 2024 (€/mgl 29.676), e riguarda i costi relativi principalmente a: fitti passivi per €/mgl 3.366 (incluso le spese condominiali per €/mgl 170); canoni di noleggio per attrezzature concesse in uso ad assistiti per €/mgl 14.493, nonché ad altri noleggi per un totale di €/mgl 8.194, necessari a reperire i beni a fecondità ripetuta che, in assenza di specifici finanziamenti in conto capitale, potrebbero appesantire la voce "*Rettifica contributi in c/esercizio per destinazione ad investimenti*". La voce include, altresì, Canoni di project financing per €/mgl 9.994 riferito alla già descritta operazione di Finanza di progetto con un'operazione qualificabile come PPP, riferito all'Efficientamento energetico e gestione degli impianti tecnologici PO San Paolo e PO Perinei Altamura, avente durata di 14 anni.

AZIENDA SANITARIA LOCALE BA
GESTIONE RISORSE FINANZIARIE

Deliberazione del Direttore Generale N.ro 0001046/2026

Allegato n.ro 1) alla Proposta N.ro 0001261/2026 - SOGGETTO A PUBBLICAZIONE

26. Costi del personale

Il dettaglio dei costi per ruolo è il seguente:

CODICE MOD. CE	COSTI DEL PERSONALE	Valore CE al 31/12/2025	Valore CE al 31/12/2024	Variazioni importo	Variazioni %
BA2090	PERSONALE DEL RUOLO SANITARIO	471.714.471	444.211.555	27.502.916	6%
BA2100	Costo del personale dirigente ruolo sanitario	225.852.341	213.792.683	12.059.658	6%
BA2110	**Costo del personale dirigente medico**	201.191.089	189.649.089	11.541.999	6%
BA2120	*Costo del personale dirigente medico - tempo indeterminato*	194.645.342	183.875.333	10.770.009	6%
	Voci di costo a carattere stipendiale	102.433.690	97.656.922	4.776.768	5%
	Retribuzione di posizione	36.286.538	34.432.371	1.854.167	5%
	Indennità di risultato	2.211.642	1.893.071	318.571	17%
	Altro trattamento accessorio	9.484.975	7.951.952	1.533.023	19%
	Oneri sociali su retribuzione	44.098.795	41.623.464	2.475.331	6%
	Altri oneri per il personale	129.702	317.553	-187.851	-59%
BA2130	*Costo del personale dirigente medico - tempo determinato*	6.545.747	5.773.756	771.991	13%
	Voci di costo a carattere stipendiale	3.531.858	3.072.380	459.477	15%
	Retribuzione di posizione	1.003.583	886.514	117.068	13%
	Indennità di risultato	84.699	151.156	-66.457	-44%
	Altro trattamento accessorio	379.730	301.648	78.082	26%
	Oneri sociali su retribuzione	1.545.878	1.361.220	184.658	14%
	Altri oneri per il personale	0	837	-837	-100%
BA2140	*Costo del personale dirigente medico - altro*	0	0	0	0%
BA2150	**Costo del personale dirigente non medico**	24.661.253	24.143.594	517.659	2%
BA2160	*Costo del personale dirigente non medico - tempo indeterminato*	23.361.822	23.578.612	-216.790	-1%
	Voci di costo a carattere stipendiale	14.421.029	14.706.245	-285.217	-2%
	Retribuzione di posizione	2.756.451	2.709.195	47.255	2%
	Indennità di risultato	324.071	239.234	84.837	35%
	Altro trattamento accessorio	545.293	511.544	33.749	7%
	Oneri sociali su retribuzione	5.313.278	5.343.076	-29.798	-1%
	Altri oneri per il personale	1.701	69.317	-67.617	-98%
BA2170	*Costo del personale dirigente non medico - tempo determinato*	1.299.431	564.982	734.448	130%
	Voci di costo a carattere stipendiale	891.958	346.213	545.745	158%
	Retribuzione di posizione	61.551	23.806	37.744	159%
	Indennità di risultato	15.103	60.868	-45.765	-75%
	Altro trattamento accessorio	20.482	1.189	19.293	1622%
	Oneri sociali su retribuzione	310.336	132.906	177.431	134%
	Altri oneri per il personale	0	0	0	0%
BA2180	*Costo del personale dirigente non medico - altro*	0	0	0	0%

Tab. 66 – Costi del personale – ruolo sanitario – 1^ parte

AZIENDA SANITARIA LOCALE BA
GESTIONE RISORSE FINANZIARIE

Deliberazione del Direttore Generale N.ro 0001046/2026

Allegato n.ro 1) alla Proposta N.ro 0001261/2026 - SOGGETTO A PUBBLICAZIONE

CODICE MOD. CE	COSTI DEL PERSONALE	Valore CE al 31/12/2025	Valore CE al 31/12/2024	Variazioni importo	Variazioni %
BA2190	**Costo del personale comparto ruolo sanitario**	**245.862.130**	**230.418.872**	**15.443.258**	**7%**
BA2200	*Costo del personale comparto ruolo sanitario - tempo indeterminato*	237.401.051	224.392.000	13.009.051	6%
	Voci di costo a carattere stipendiale	136.578.772	129.026.234	7.552.538	6%
	Straordinario e indennità personale	0	0	0	0%
	Retribuzione per produttività personale	20.733.213	18.766.398	1.966.815	10%
	Altro trattamento accessorio	26.338.364	25.818.178	520.186	2%
	Oneri sociali su retribuzione	53.158.026	50.206.566	2.951.460	6%
	Altri oneri per il personale	592.677	574.625	18.052	3%
BA2210	*Costo del personale comparto ruolo sanitario - tempo determinato*	8.461.079	6.026.872	2.434.207	40%
	Voci di costo a carattere stipendiale	4.750.808	3.647.412	1.103.395	30%
	Straordinario e indennità personale	0	0	0	0%
	Retribuzione per produttività personale	897.977	716.711	181.266	25%
	Altro trattamento accessorio	295.522	250.550	44.972	18%
	Oneri sociali su retribuzione	2.516.771	1.412.198	1.104.573	78%
	Altri oneri per il personale	0	0	0	0%
BA2220	*Costo del personale comparto ruolo sanitario - altro*	0	0	0	0%

Tab. 66-bis – Costi del personale – ruolo sanitario – 2^ parte

AZIENDA SANITARIA LOCALE m
GESTIONE RISORSE FINANZIARIE

Deliberazione del Direttore Generale N.ro 0001046/2026

CODICE MOD. CE	COSTI DEL PERSONALE	Valore CE al 31/12/2025	Valore CE al 31/12/2024	Variazioni importo	Variazioni %
BA2230	PERSONALE DEL RUOLO PROFESSIONALE	1.662.728	1.554.466	108.262	7%
BA2240	Costo del personale dirigente ruolo professionale	1.558.205	1.472.007	86.198	6%
BA2250	*Costo del personale dirigente ruolo professionale - tempo indeterminato*	1.558.205	1.472.007	86.198	6%
	Voci di costo a carattere stipendiale	429.599	429.810	-211	0%
	Retribuzione di posizione	439.508	551.185	-111.677	-20%
	Indennità di risultato	300.692	165.183	135.509	82%
	Altro trattamento accessorio	8.059	8.525	-466	-5%
	Oneri sociali su retribuzione	349.115	316.655	32.460	10%
	Altri oneri per il personale	31.233	650	30.583	4705%
BA2260	*Costo del personale dirigente ruolo professionale - tempo determinato*	0	0	0	0%
	Voci di costo a carattere stipendiale	0	0	0	0%
	Retribuzione di posizione	0	0	0	0%
	Indennità di risultato	0	0	0	0%
	Altro trattamento accessorio	0	0	0	0%
	Oneri sociali su retribuzione	0	0	0	0%
	Altri oneri per il personale	0	0	0	0%
BA2270	*Costo del personale dirigente ruolo professionale - altro*	0	0	0	0%
BA2280	Costo del personale comparto ruolo professionale	104.523	82.459	22.064	27%
BA2290	*Costo del personale comparto ruolo professionale - tempo indeterminato*	104.523	82.459	22.064	27%
	Voci di costo a carattere stipendiale	67.658	51.407	16.251	32%
	Straordinario e indennità personale	0	0	0	0%
	Retribuzione per produttività personale	9.536	9.570	-34	0%
	Altro trattamento accessorio	3.246	2.626	620	24%
	Oneri sociali su retribuzione	24.075	18.825	5.249	28%
	Altri oneri per il personale	7	30	-22	-75%
BA2300	*Costo del personale comparto ruolo professionale - tempo determinato*	0	0	0	0%
	Voci di costo a carattere stipendiale	0	0	0	0%
	Straordinario e indennità personale	0	0	0	0%
	Retribuzione per produttività personale	0	0	0	0%
	Altro trattamento accessorio	0	0	0	0%
	Oneri sociali su retribuzione	0	0	0	0%
	Altri oneri per il personale	0	0	0	0%
BA2310	*Costo del personale comparto ruolo professionale - altro*	0	0	0	0%

Tab. 67 – Costi del personale – ruolo professionale

AZIENDA SANITARIA LOCALE BA
GESTIONE RISORSE FINANZIARIE

Allegato n.ro 1) alla Proposta N.ro 0001261/2026 - SOGGETTO A PUBBLICAZIONE

CODICE MOD. CE	COSTI DEL PERSONALE	Valore CE al 31/12/2025	Valore CE al 31/12/2024	Variazioni importo	Variazioni %
BA2320	PERSONALE DEL RUOLO TECNICO	60.889.477	57.495.248	3.394.230	6%
BA2330	Costo del personale dirigente ruolo tecnico	1.054.420	802.960	251.460	31%
BA2340	*Costo del personale dirigente ruolo tecnico - tempo indeterminato*	1.054.420	802.960	251.460	31%
	Voci di costo a carattere stipendiale	383.349	313.583	69.766	22%
	Retribuzione di posizione	345.176	253.502	91.674	36%
	Indennità di risultato	79.169	55.398	23.771	43%
	Altro trattamento accessorio	5.020	3.557	1.463	41%
	Oneri sociali su retribuzione	229.427	176.741	52.686	30%
	Altri oneri per il personale	12.279	180	12.099	6719%
BA2350	*Costo del personale dirigente ruolo tecnico - tempo determinato*	0	0	0	0%
	Voci di costo a carattere stipendiale	0	0	0	0%
	Retribuzione di posizione	0	0	0	0%
	Indennità di risultato	0	0	0	0%
	Altro trattamento accessorio	0	0	0	0%
	Oneri sociali su retribuzione	0	0	0	0%
	Altri oneri per il personale	0	0	0	0%
BA2360	*Costo del personale dirigente ruolo tecnico - altro*	0	0	0	0%
BA2370	Costo del personale comparto ruolo tecnico	59.835.058	56.692.287	3.142.770	6%
BA2380	*Costo del personale comparto ruolo tecnico - tempo indeterminato*	57.384.609	56.542.944	841.665	1%
	Voci di costo a carattere stipendiale	33.437.760	33.443.983	-6.222	0%
	Straordinario e indennità personale	0	0	0	0%
	Retribuzione per produttività personale	8.309.177	7.646.906	662.271	9%
	Altro trattamento accessorio	2.642.127	2.752.879	-110.752	-4%
	Oneri sociali su retribuzione	12.888.744	12.652.877	235.867	2%
	Altri oneri per il personale	106.801	46.299	60.502	131%
BA2390	*Costo del personale comparto ruolo tecnico - tempo determinato*	2.450.449	149.344	2.301.105	1541%
	Voci di costo a carattere stipendiale	1.933.984	92.107	1.841.876	2000%
	Straordinario e indennità personale	0	0	0	0%
	Retribuzione per produttività personale	466.715	17.781	448.934	2525%
	Altro trattamento accessorio	22.089	4.724	17.365	368%
	Oneri sociali su retribuzione	27.661	34.731	-7.070	-20%
	Altri oneri per il personale	0	0	0	0%
BA2400	*Costo del personale comparto ruolo tecnico - altro*	0	0	0	0%

Tab. 68 – Costi del personale – ruolo tecnico

AZIENDA SANITARIA LOCALE BA
GESTIONE RISORSE FINANZIARIE

Deliberazione del Direttore Generale N.ro 0001046/2026

Allegato n.ro 1) alla Proposta N.ro 0001261/2026 - SOGGETTO A PUBBLICAZIONE

CODICE MOD. CE	COSTI DEL PERSONALE	Valore CE al 31/12/2025	Valore CE al 31/12/2024	Variazioni importo	Variazioni %
BA2410	PERSONALE DEL RUOLO AMMINISTRATIVO	27.502.499	26.887.642	614.857	2%
BA2420	Costo del personale dirigente ruolo amministrativo	3.647.816	3.644.240	3.576	0%
BA2430	*Costo del personale dirigente ruolo amministrativo - tempo indeterminato*	3.647.796	3.644.231	3.564	0%
	Voci di costo a carattere stipendiale	1.237.822	1.232.938	4.884	0%
	Retribuzione di posizione	1.319.026	1.256.936	62.090	5%
	Indennità di risultato	183.872	238.589	-54.718	-23%
	Altro trattamento accessorio	9	36	-27	-75%
	Oneri sociali su retribuzione	862.709	894.694	-31.985	-4%
	Altri oneri per il personale	44.358	21.039	23.319	111%
BA2440	*Costo del personale dirigente ruolo amministrativo - tempo determinato*	20	9	11	133%
	Voci di costo a carattere stipendiale	0	0	0	0%
	Retribuzione di posizione	0	0	0	0%
	Indennità di risultato	0	0	0	0%
	Altro trattamento accessorio	0	0	0	0%
	Oneri sociali su retribuzione	20	9	11	133%
	Altri oneri per il personale	0	0	0	0%
BA2450	*Costo del personale dirigente ruolo amministrativo - altro*	0	0	0	0%
BA2460	Costo del personale comparto ruolo amministrativo	23.854.683	23.243.402	611.281	3%
BA2470	*Costo del personale comparto ruolo amministrativo - tempo indeterminato*	23.854.683	23.243.077	611.606	3%
	Voci di costo a carattere stipendiale	14.715.432	14.899.409	-183.977	-1%
	Straordinario e indennità personale	0	0	0	0%
	Retribuzione per produttività personale	1.185.443	408.894	776.549	190%
	Altro trattamento accessorio	2.421.468	2.566.567	-145.099	-6%
	Oneri sociali su retribuzione	5.343.254	5.220.498	122.756	2%
	Altri oneri per il personale	189.087	147.710	41.377	28%
BA2480	*Costo del personale comparto ruolo amministrativo - tempo determinato*	0	325	-325	-100%
	Voci di costo a carattere stipendiale	0	0	0	0%
	Straordinario e indennità personale	0	0	0	0%
	Retribuzione per produttività personale	0	0	0	0%
	Altro trattamento accessorio	0	0	0	0%
	Oneri sociali su retribuzione	0	325	-325	-100%
	Altri oneri per il personale	0	0	0	0%
BA2490	*Costo del personale comparto ruolo amministrativo - altro*	0	0	0	0%

Tab. 69 – Costi del personale – ruolo amministrativo

Tale voce, al 31 dicembre 2025, comprende tutti i costi per le competenze fisse, tredicesima mensilità, fondi del personale (salario di posizione per la dirigenza, fasce retributive per il comparto, fondi per competenze accessorie) ed altre indennità, nonché i relativi oneri sociali a carico dell'Azienda maturati per competenza nell'esercizio, e riferite al personale sia a tempo indeterminato che a tempo determinato.

Dall'analisi del costo del personale (competenze fisse personale a tempo indeterminato e determinato, dirigente e non dirigente, al netto di oneri e Irap) rispetto al costo stimato nel bilancio di previsione 2025, si rileva un lieve decremento di costi. Come si evince, infatti, dal confronto tra il previsionale 2025 e il bilancio di esercizio 2025, i costi del bilancio di previsione sono pari a €/mgl 315.463 rispetto al costo rilevato nel bilancio di esercizio 2025, pari a €/mgl 314.813, con una differenza di €/mgl -649.

Dal confronto, invece, tra bilancio di esercizio 2024 e bilancio di esercizio 2025, si registra un incremento, sui conti dedicati alle competenze fisse e al fondo, al netto di oneri e irap, a tempo determinato e indeterminato, dirigente e non dirigente, di €/mgl 15.895 principalmente legato al rinnovo contrattuale: il costo del personale ha, infatti, risentito degli aumenti dei tabellari, dei fondi e delle nuove indennità di cui al CCNL del comparto sottoscritto in data 27/10/2025,

AZIENDA SANITARIA LOCALE
GESTIONE RISORSE FINANZIARIE

Deliberazione del Direttore Generale N.ro 0001046/2026

Allegato n.ro 1) alla Proposta N.ro 0001261/2026 - SOGGETTO A PUBBLICAZIONE

nonché delle nuove assunzioni in assoluto, anche per sostituzioni di maternità e lunga malattia, avvenute nel biennio 2024/2025.

I Fondi per il trattamento accessorio da Bilancio 2025 sono superiori, rispetto al bilancio di esercizio 2024, di €/mgl 8.522.

I fondi del trattamento accessorio del personale sono stati, dunque, determinati, in linea con quanto previsto dalla normativa, nella misura indicata dal seguente prospetto:

FONDI	IMPORTO FONDO AL 31/12/2016	IMPORTO FONDO AL 31/12/2017	IMPORTO FONDO AL 31/12/2018	IMPORTO FONDO AL 31/12/2019	IMPORTO FONDO AL 31/12/2020	IMPORTO FONDO AL 31/12/2021	IMPORTO FONDO AL 31/12/2022	IMPORTO FONDO AL 31/12/2023	IMPORTO FONDO AL 31/12/2024	IMPORTO FONDO AL 31/12/2025
	1	2	3	4	5	6	7	8	9	10
DIRIGENZA AREA SANITA' (già MEDICI E VETERINARI)	**39.570.332**	**39.395.795**	**39.033.112**	**39.098.170**	**43.879.429**	**45.102.553**	**45.102.553**	**45.102.553**	**49.162.550**	**53.174.117**
- Fondo specificità medica, retribuzione di posizione, equaparazione, specifico trattamento	30.953.567	30.786.666	30.494.139	30.553.382						
- Fondo retribuzione degli incarichi (art. 94)					32.535.710	34.374.998	34.374.998	35.241.734	38.051.887	40.108.122
- Fondo per la retribuzione delle condizioni di lavoro (art. 96)	6.679.546	6.679.546	6.622.086	6.624.978	8.428.510	7.838.436	7.838.436	7.838.436	8.766.333	10.442.243
- Fondo retribuzione di risultato (art. 95)	1.937.219	1.929.583	1.916.887	1.919.810	2.915.209	2.889.119	2.889.119	2.022.383	2.344.330	2.623.752
DIRIGENZA PTA (già SPTA)	**4.225.964**	**4.225.964**	**4.225.964**	**4.225.964**	**1.919.292**	**2.717.949**	**2.790.065**	**2.790.065**	**2.532.910**	**2.680.530**
- Fondo specificità medica, retribuzione di posizione, equaparazione, specifico trattamento	3.186.645	3.186.645	3.186.645	3.186.645						
- Fondo retribuzione di posizione, equaparazione, specifico trattamento (Art. 90)					1.651.009	2.304.287	2.304.287	2.304.287	2.061.623	2.103.710
- Fondo trattamento accessorio condizioni di lavoro	321.887	321.887	321.887	321.887	86.909					
- Fondo per la retribuzione di risultato e altri tratt. Accessori (art. 91)						413.662	485.778	485.778	471.287	576.820
- Fondo retribuzione di risultato e qualità prestazioni individuale	717.432	717.432	717.432	717.432	181.374					
PERSONALE COMPARTO	**49.525.069**	**49.452.740**	**50.301.228**	**50.906.923**	**53.858.561**	**59.222.850**	**60.763.988**	**60.981.011**	**58.961.784**	**63.324.877**
- Fondo fasce, posizioni organizzative, ex indennità di qualificazione professionale e indennità professionale specifica	29.345.450	29.301.493								
- Fondo lavoro straordinario e remunerazione di particolari condizioni di disagio pericolo o danno	14.672.369	14.656.275								
-Fondo della produttività collettiva per il miglioramento dei servizi e premio della qualità delle prestazioni individuali	5.507.250	5.494.972								
Fondo condizioni di lavoro e incarichi (art. 80) - dal 01.01.23 fondo per incarichi, progressioni economiche e indennità professionali (art. 102)			21.644.302	23.291.312	25.201.635	25.828.240	26.362.618	31.395.524	31.395.524	31.722.816
Fondo premialità e fasce (art. 81) - dal 01.01.23 Fondo premialità e condizioni di lavoro (art. 103)			28.656.926	27.615.611	28.656.926	33.394.610	34.401.370	29.585.487	27.566.260	31.602.061
TOTALE	93.321.365	93.074.499	93.560.304	94.231.057	99.657.282	107.043.352	108.656.606	108.873.629	110.657.244	119.179.525

Tab. 70 – Consistenza e movimentazione dei fondi del personale

CP01 –Costi del personale

CP01 – SI	I costi del personale hanno registrato un significativo incremento rispetto all'esercizio precedente, pari a + €/mgl 31.620 (+6%), come di seguito specificato.

Come già detto, dal confronto del costo del personale 2025 pari ad €/mgl 561.769, rispetto al costo imputato nel bilancio di esercizio 2024 pari ad €/mgl 530.148, si rileva una differenza sui costi dei cinque ruoli delle tre aree contrattuali, a tempo indeterminato e determinato, pari ad €/mgl 31.620 (cifre comprensive degli oneri sociali).

La presente voce, come detto, ha risentito degli aumenti dei tabellari, dei fondi e delle nuove indennità di cui ai CCNL rinnovati, delle nuove assunzioni in assoluto e degli incrementi dei fondi disposti con le Deliberazioni regionali di cui ai commi 435, 435 bis L. 205/2017 e commi 526, 527 L. 145/2018.

Più in dettaglio, i fondi del trattamento accessorio del personale sono stati determinati in linea con quanto previsto dalla succitata normativa, nella misura indicata dal prospetto sopra riportato; in particolare, i fondi per l'anno 2025 sono stati determinati in via provvisoria con D.D.G. n. 1526/2025, 1527/2025 e 1539/2025; tuttavia, nel quarto trimestre, su indicazione del competente Dipartimento regionale, i dati contabili sono stati allineati con il numero definitivo a consuntivo dei cedolini ai sensi del D.L. c.d. Calabria, con gli incrementi stabiliti dal nuovo CCNL del comparto siglato in data 27/10/2025, nonché con le somme di cui all'art. 1 commi 435 e 435 bis L. 205/2017, art. 1 commi 526 e 527 L.145/2018

AZIENDA SANITARIA LOCALE GESTIONE RISORSE FINANZIARIE

Deliberazione del Direttore Generale N.ro 0001046/2026

Allegato n.ro 1) alla Proposta N.ro 0001261/2026 - SOGGETTO A PUBBLICAZIONE

e indennità di pronto soccorso di cui all'art.1 comma 239 L.234/2021, come stimate dalla nota Regione Puglia – Dipartimento Promozione della Salute e del Benessere Animale prot. 0037237/2026 del 23/01/2026, avente ad oggetto: "*Bilancio di previsione 2026. Richiesta stime costi. Differenziali costi esercizio 2025 rispetto all'esercizio 2024.*"

Con riferimento ai vincoli di natura finanziaria, imposti dal legislatore nazionale e finalizzati alla razionalizzazione e al contenimento della spesa del personale delle pubbliche amministrazioni, per maggiori approfondimenti si rinvia al contenuto della Relazione sulla Gestione del Direttore Generale al Bilancio al 31.12.2025, che evidenza il rispetto dei suddetti limiti, ed ai prospetti ivi contenuti.

AZIENDA SANITARIA LOCALE BA
GESTIONE RISORSE FINANZIARIE

Deliberazione del Direttore Generale N.ro 0001046/2026

Allegato n.ro 1) alla Proposta N.ro 0001261/2026 - SOGGETTO A PUBBLICAZIONE

27. Oneri diversi di gestione

CODICE MOD. CE	DETTAGLIO ONERI DIVERSI DI GESTIONE	Valore CE al 31/12/2025	Valore CE al 31/12/2024	Variazioni importo	Variazioni %
BA2510	Imposte e tasse (escluso IRAP e IRES)	4.038.531	4.118.881	-80.350	-2%
BA2520	Perdite su crediti	0	0	0	0%
BA2540	Indennità, rimborso spese e oneri sociali per gli Organi Direttivi e Collegio Sindacale	4.498.640	4.223.525	275.115	7%
	di cui: - Indenn. e rimb. spese membri di comm. e altri org.	*3.896.035*	*3.759.921*	*136.114*	*4%*
	- Oneri sociali per gli Organi Direttivi e Collegio Sindacale	*602.605*	*463.604*	*139.001*	*30%*
BA2550	Altri oneri diversi di gestione	1.056.160	1.270.251	-214.092	-17%
BA2551	Altri oneri diversi di gestione da Aziende sanitarie pubbliche della Regione	0	0	0	0%
BA2552	Altri oneri diversi di gestione - per Autoassicurazione	0	0	0	0%
BA2500	TOTALE	9.593.331	9.612.657	-19.326	0%

Tab. 71 – Dettaglio oneri diversi di gestione

Altre informazioni relative agli oneri diversi di gestione.

Informazione	Caso presente in azienda?		Se sì, illustrare
OG01. Sono state rilevate significative variazioni rispetto all'esercizio precedente?	NO	SI	

La voce *Oneri sociali per gli Organi Direttivi e Collegio Sindacale* risulta in linea con il dato del 2024, registrandosi una lieve riduzione pari a -€/mgl 19.

La voce "**Altri oneri di gestione**" comprende principalmente le spese legali relative al contenzioso per €/mgl 623, di cui €/mgl 537 per resistenza in giudizio e €/mgl 86 per condanne (in lieve aumento rispetto al 2024 per +€/mgl 7), oltre ad altri oneri di gestione per €/mgl 433, in riduzione rispetto all'anno precedente per - €/mgl 221.

AZIENDA SANITARIA LOCALE GESTIONE RISORSE FINANZIARIE

Deliberazione del Direttore Generale N.ro 0001046/2026

Allegato n.ro 1) alla Proposta N.ro 0001261/2026 - SOGGETTO A PUBBLICAZIONE

28. Accantonamenti

Tale voce è così analizzata:

CODICE MOD. CE	DETTAGLIO ACCANTONAMENTI	Valore CE al 31/12/2025	Valore CE al 31/12/2024	Variazioni importo	Variazioni %
BA2700	**Accantonamenti per rischi:**	**28.103.187**	**22.800.503**	**5.302.683**	**23%**
BA2710	Accantonamenti per cause civili ed oneri processuali	1.217.493	1.312.458	-94.965	-7%
BA2720	Accantonamenti per contenzioso personale dipendente	5.493.900	4.022.164	1.471.736	37%
BA2730	Accantonamenti per rischi connessi all'acquisto di prestazioni sanitarie da privato	3.251.710	4.325.192	-1.073.482	-25%
BA2740	Accantonamenti per copertura diretta dei rischi (autoassicurazione)	16.979.826	12.099.277	4.880.549	40%
BA2741	Accantonamenti per franchigia assicurativa	0	0	0	0%
BA2750	Altri accantonamenti per rischi	145.775	388.000	-242.225	-62%
BA2751	Accantonamenti per interessi di mora	1.014.482	653.413	361.070	55%
BA2760	**Accantonamenti per premio di operosità (SUMAI)**	**1.893.385**	**1.867.185**	**26.200**	**1%**
BA2770	**Accantonamenti per quote inutilizzate di contributi vincolati:**	**2.896.391**	**2.315.188**	**581.203**	**25%**
BA2771	Accantonamenti per quote inutilizzate contributi da Regione e Prov. Aut. per quota F.S. indistinto finalizzato	75.375	0	75.375	100%
BA2780	Accantonamenti per quote inutilizzate contributi da Regione e Prov. Aut. per quota F.S. vincolato	0	736.473	-736.473	-100%
BA2790	Accantonamenti per quote inutilizzate contributi da soggetti pubblici (extra fondo) vincolati	1.136.060	0	1.136.060	100%
BA2800	Accantonamenti per quote inutilizzate contributi da soggetti pubblici per ricerca	0	0	0	0%
BA2810	Accantonamenti per quote inutilizzate contributi vincolati da privati	1.684.956	1.578.716	106.241	7%
BA2811	Accantonamenti per quote inutilizzate contributi da soggetti privati per ricerca	0	0	0	0%
BA2820	**Altri accantonamenti:**	**28.666.872**	**26.604.076**	**2.062.796**	**8%**
BA2840	Acc. Rinnovi convenzioni MMG/PLS/MCA	12.710.862	9.700.988	3.009.875	31%
BA2850	Acc. Rinnovi convenzioni Medici Sumai	1.361.664	1.011.244	350.420	35%
BA2860	Acc. Rinnovi contratt.: dirigenza medica	8.286.494	5.520.250	2.766.244	50%
BA2870	Acc. Rinnovi contratt.: dirigenza non medica	1.281.655	843.156	438.500	52%
BA2880	Acc. Rinnovi contratt.: comparto	4.528.072	9.282.888	-4.754.817	-51%
BA2881	Acc. per Trattamento di fine rapporto dipendenti	0	0	0	0%
BA2882	Acc. per Trattamenti di quiescenza e simili	0	0	0	0%
BA2883	Acc. per Fondi integrativi pensione	0	0	0	0%
BA2884	Acc. Incentivi funzioni tecniche art. 113 D.lgs 50/2016	0	0	0	0%
BA2890	Altri accantonamenti	498.124	245.549	252.575	103%
BA2690	**TOTALE**	**61.559.835**	**53.586.953**	**7.972.883**	**15%**

Tab. 72 – Dettaglio accantonamenti

AC01 –Altri accantonamenti

Informazione	Caso presente in azienda?		Se sì, illustrare
AC01. La voce "Altri accantonamenti" è stata movimentata? Se sì, a fronte di quali rischi?	NO	SI	Il dettaglio degli accantonamenti è ampiamente riportato nel paragrafo "**12 – Fondi per rischi e oneri**".

AZIENDA SANITARIA LOCALE BA GESTIONE RISORSE FINANZIARIE

Deliberazione del Direttore Generale N.ro 0001046/2026

Allegato n.ro 1) alla Proposta N.ro 0001261/2026 - SOGGETTO A PUBBLICAZIONE

29. Proventi e oneri finanziari

OF01 – Proventi e oneri finanziari

Informazione	Caso presente in azienda?		Se sì, illustrare
OF01. Sono state rilevate significative variazioni rispetto all'esercizio precedente?	NO	SI	Si veda successivo commento
OF02. Nell'esercizio sono stati sostenuti oneri finanziari? Se sì, da quale operazione derivano?	NO	SI	Si veda successivo commento

Illustrare la composizione dei proventi e degli oneri finanziari.

Gli interessi attivi pari a €/mgl 119 sono riferiti agli interessi relativi all'erogazione nel 2023 di un finanziamento alla società partecipata "**Sanitaservice ASL BA S.r.l.**", per l'importo di €/mgl 5.859, destinato a dotare quest'ultima delle disponibilità finanziarie per il pagamento della fornitura delle ambulanze, necessarie all'avvio della gestione del servizio trasporti sanitari per il servizio 118, gestito effettivamente da Sanitaservice a partire da giugno 2023.

Tale voce non comprende gli interessi moratori alle Case di Cura convenzionate dell'ASL BA, in quanto, come riportato nel paragrafo *Crediti v/ altri*, in occasione della sottoscrizione di accordi su partite pregresse con le medesime Case di Cura nel 2023 e 2024, le stesse si sono impegnate a pagare le fatture emesse per cessione sacche di sangue, stabilendo anche una modalità e una tempistica per il pagamento delle fatture pregresse e, quindi, nessun addebito di interessi di mora alle medesime Case di Cura è stato rilevato nel presente bilancio.

Gli interessi passivi pari a €/mgl 668 sono riferiti esclusivamente agli interessi moratori fatturati dai fornitori, in riduzione rispetto al 2024 per -€/mgl 521, che sono nella quasi totalità dei casi oggetto di tentativi di bonario componimento, alla data di redazione del presente bilancio, al fine del loro abbattimento.

Peraltro, l'indicatore di tempestività dei pagamenti della ASL BA registra un valore negativo pari a -12, in netto miglioramento rispetto al valore rilevato al 31/12/2024 (-2), come meglio analizzato nella relazione sulla gestione.

AZIENDA SANITARIA LOCALE BA
GESTIONE RISORSE FINANZIARIE

Deliberazione del Direttore Generale N.ro 0001046/2026

Allegato n.ro 1) alla Proposta N.ro 0001261/2026 - SOGGETTO A PUBBLICAZIONE

30. Rettifiche di valore di attività finanziarie

RF01 –Rettifiche di valore di attività finanziarie

Informazione	Caso presente in azienda?		Se sì, illustrare
RF01. Nell'esercizio sono state rilevate rettifiche di valore di attività finanziarie?	NO	SI	

AZIENDA SANITARIA LOCALE BA
GESTIONE RISORSE FINANZIARIE

Deliberazione del Direttore Generale N.ro 0001046/2026

Allegato n.ro 1) alla Proposta N.ro 0001261/2026 - SOGGETTO A PUBBLICAZIONE

31. Proventi e oneri straordinari

CODICE MOD. CE	PROVENTI E ONERI STRAORDINARI	Valore CE al 31/12/2025
EA0010	E.1) Proventi straordinari	70.772.698
EA0030	E.1.B) Altri proventi straordinari	70.772.298
EA0040	E.1.B.1) Proventi da donazioni e liberalità diverse	0
EA0050	E.1.B.2) Sopravvenienze attive	28.254.673
EA0150	E.1.B.3) Insussistenze attive	42.511.367
EA0190	*E.1.B.3.2.B) Insussistenze attive v/terzi relative al personale*	*11.332.157*
EA0220	*E.1.B.3.2.E) Insussistenze attive v/terzi relative all'acquisto prestaz. sanitarie da operatori accreditati*	*3.063.816*
EA0230	*E.1.B.3.2.F) Insussistenze attive v/terzi relative all'acquisto di beni e servizi*	*16.284.572*
EA0240	*E.1.B.3.2.G) Altre insussistenze attive v/terzi*	*11.830.823*
	Altre	*0*
EA0250	E.1.B.4) Altri proventi straordinari	6.258
EA0260	E.2) Oneri straordinari	18.706.788
EA0270	E.2.A) Minusvalenze	27.897
EA0280	E.2.B) Altri oneri straordinari	18.678.891
EA0290	E.2.B.1) Oneri tributari da esercizi precedenti	640.276
EA0300	E.2.B.2) Oneri da cause civili ed oneri processuali	8.061
EA0310	E.2.B.3) Sopravvenienze passive	10.581.661
	di cui	
EA0340	*E.2.B.3.1.B) Altre sopravvenienze passive v/Aziende sanitarie pubbliche della Regione*	*719.698*
EA0370	*E.2.B.3.2.B) Sopravvenienze passive v/terzi relative al personale*	*6.306.630*
EA0410	*E.2.B.3.2.C) Sopravvenienze passive v/terzi relative alle convenzioni con medici di base*	*0*
EA0420	*E.2.B.3.2.D) Sopravvenienze passive v/terzi relative alle convenzioni per la specialistica*	*842.473*
EA0430	*E.2.B.3.2.E) Sopravvenienze passive v/terzi relative all'acquisto prestaz. sanitarie da operatori accreditati*	*275.633*
EA0440	*E.2.B.3.2.F) Sopravvenienze passive v/terzi relative all'acquisto di beni e servizi*	*0*
EA0450	*E.2.B.3.2.G) Altre sopravvenienze passive v/terzi*	*2.437.227*
	Altre	*0*
EA0460	E.2.B.4) Insussistenze passive	7.448.892
	di cui	
EA0470	*E.2.B.4.1) Insussistenze passive v/Aziende sanitarie pubbliche della Regione*	*0*
EA0480	*E.2.B.4.2) Insussistenze passive v/terzi*	*7.448.892*
EA0560	E.2.B.5) Altri oneri straordinari	0
EZ9999	Totale proventi e oneri straordinari (E)	52.065.911

Tab. 73 – Dettaglio proventi e oneri straordinari

AZIENDA SANITARIA LOCALE BT
GESTIONE RISORSE FINANZIARIE

Deliberazione del Direttore Generale N.ro 0001046/2026

Allegato n.ro 1) alla Proposta N.ro 0001261/2026 - SOGGETTO A PUBBLICAZIONE

PS01 –Plusvalenze/Minusvalenze

Informazione	Caso presente in azienda?		Se sì, illustrare
PS01. Nell'esercizio sono state rilevate plusvalenze/minusvalenze?	NO	SI	Si rilevano Plusvalenze su alienaz. di beni mobili per €/mgl 0,4 e Minusvalenze su alienaz. di beni mobili per €/mgl 28.

PS02 –Sopravvenienze attive

Illustrare la composizione delle sopravvenienze attive, per anno di riferimento, per soggetto e per evento contabile, indicando quanto di esse è già stato incassato dall'Azienda.

Le **sopravvenienze attive** per un importo pari ad **€/mg 28.255** sono riferite principalmente a:

- **€/mgl 23.696** relative alla rilevazione di crediti verso la Regione, come da nota Regione Puglia – Dipartimento Promozione della Salute e del Benessere Animale, prot. n. 0171383/2026 del 30/03/2026 avente ad oggetto "*Linee Guida Bilancio di esercizio 2025 ai sensi del comma 8 dell'art. 32 del D.Lgs. n. 118/2011. Adempimenti e scadenze.*" – *Allegato 2*, riferiti a:
  - ✓ finanziamento per "*Stranieri irregolari quota 2024 e Anni Precedenti*" per €/mgl 4.526;
  - ✓ "*DM 23 gennaio 2023 - M6, C1, I1.2: "Casa come primo luogo di cura e telemedicina" - Sub-investimento 1.2.1. Sub-misura: "Assistenza domiciliare" 2024*" per €/mgl 12.992;
  - ✓ "*Indennità di Pronto Soccorso anni 2022-2023-2024*" per €/mgl 3.111;
  - ✓ "*Risorse per l'esenzione delle percentuali di sconto per le farmacie con fatturato annuo inferiore a 150.000 euro totale aa.pp.*" per €/mgl 224;
  - ✓ "*Remunerazione aggiuntiva farmacie convenzionate totale aa.pp.*" per €/mgl 758;
  - ✓ "*Prestazioni Farmacia dei Servizi totale aa.pp.*" per €/mgl 2.085;

- **€/mgl 715** relative alla rilevazione di crediti verso la Regione per "*Assegnazione per accordo collettivo nazionale con gli specialisti ambulatoriali interni, veterinari ed altre professioni ambulatoriali*";

- **€/mgl 714** relativi al recupero di ticket per prestazioni sanitarie riferite all'anno 2020;

- **€/mgl 669** relative alla "sterilizzazione" dei costi sostenuti con i contributi PNRR relativi alla misura M6.C2, sub-investimento 1.1.1 "*Digitalizzazione DEA*" riferiti al biennio 2023/2024;

- **€/mgl 80** relative alla rilevazione di crediti verso la Regione, riferiti al "*Fondo Anno 2024 per disturbi della nutrizione e della alimentazione (DNA)*" – come da Atto Dirigenziale Regione Puglia Dipartimento Promozione Della Salute e Del Benessere Animale, Sezione Programmazione e Monitoraggio Assistenza Sociosanitaria n. 25/2026;

- **€/mgl 20** relative alla rilevazione di crediti verso la Regione per "*Farmacie dei servizi - contributo farmacie per erogazione vaccini anticovid 19 periodo gennaio/dicembre 2024*";

- **€/mgl 1.959** relative alle sopravvenienze attive riferite alle prestazioni erogate da operatori accreditati; in particolare, si tratta di scritture di allineamento e di conguaglio rivenienti dalla conclusione di contenziosi in atto con le strutture accreditate piuttosto che per effetto di accordi transattivi e verbali conciliativi intervenuti con gli

AZIENDA SANITARIA LOCALE BA GESTIONE RISORSE FINANZIARIE

Deliberazione del Direttore Generale N.ro 0001046/2026

Allegato n.ro 1) alla Proposta N.ro 0001261/2026 - SOGGETTO A PUBBLICAZIONE

stessi; si rileva, inoltre, anche una quota relativa al contributo per IMA SCA del 2023 alle case di Cura che erogano prestazioni di assistenza ospedaliera. Tali somme sono riferite alle prestazioni da parte delle Case di Cura convenzionate, correlate alla realizzazione di una rete regionale per IMA (infarto del miocardio acuto) e SCA (Sindrome coronarica acuta) al fine di garantire la terapia appropriata in tempi rapidi a tutti i pazienti con sindromi coronariche acute, il cui progetto è stato implementato con DGR 397/2008. Tale voce è correlata alla voce Insussistenze passive v/terzi relative all'acquisto prestazioni sanitarie da operatori accreditati, di cui si dirà più avanti, per la corresponsione delle suddette somme alla Case di Cura, oltre il tetto di spesa, con contestuale storno delle note di credito rilevate nell'anno 2023 per competenza.

PS03 –Insussistenze attive

Illustrare la composizione delle insussistenze attive, per anno di riferimento, per soggetto e per evento contabile.

Le **insussistenze del passivo (attive)** per un importo pari ad **€/mgl 42.511** sono relative essenzialmente a:

- Insussistenze attive relative al personale per **€/mgl 11.332**, riferibili per €/mgl 4.284 al rilascio dell'eccedenza del fondo per i rinnovi contrattuali del comparto al 31/12/2024 e per €/mgl 7.048 ai minori costi per fondi trattamento accessorio riferiti agli anni 2021, 2022, e 2023, conseguenti alle rideterminazioni di cui alle Deliberazioni Direttore Generale n. 2328/24, 2383/24, 2254/24 per effetto dell'art. 11, D.L. 35/2019 (c.d. decreto Calabria);

- Insussistenze attive relative all'acquisto di beni e servizi per **€/mgl 16.285** riferite per €/mgl 2.829 a note credito ricevute a storno di canoni per il Project Financing relativo alle utenze per energia elettrica e gas, di cui già si è detto nei paragrafi relativi ai *Servizi non sanitari* ed ai *Godimenti di beni di terzi* e per €/mgl 13.456 relative a insussistenze attive su debiti per acquisto di beni e servizi, di cui €/mgl 7.337relative a fatture da ricevere di anni pregressi per le quali non sono stati rilevati i documenti contabili;

- Insussistenze attive relative a prestazioni sanitarie da operatori accreditati per complessivi **€/mgl 3.064** di cui €/mgl 1.459 relative a rilasci dei fondi accantonati con riferimento ai ricorsi per prestazioni di riabilitazione ex art. 26 L. 833/78 e di dialisi, €/mgl 790 relative a rilasci dei fondi accantonati con riferimento ai ricorsi da parte di strutture contrattualizzate dall'Area Socio-Sanitaria e €/mgl 815 riferibili alle note credito ricevute per prestazioni precedenti al 2025 ed erogate in eccedenza rispetto ai tetti di spesa;

- Altre insussistenze attive v/terzi per **€/mgl 11.831** relative all'operazione di allineamento dei fondi rischi iscritti nei precedenti esercizi rispetto alla valutazione aggiornata degli stessi sulla base delle analisi svolte da SBL, come dettagliatamente riportato nel paragrafo *Fondi rischi*. Tali proventi erano stati iscritti inzialmente tra gli ***Altri ricavi e proventi*** e sono stati successivamente riclassificati tra le altre insussistenze attive, come comunicato con nota Mail della Sezione Bilancio della Sanità e dello Sport della Regione Puglia del 10.04.2026 avente ad oggetto "*Assegnazioni definitive e richiesta di riclassifica_Bilancio 2025*". L'operazione di allineamento ha comportato l'iscrizione di proventi per €/mgl 10.692, riferiti a:

  - ✓ Fondo vertenze giudiziarie e contenziosi per totale €/mgl 3.953;
  - ✓ Fondo per i rischi correlati a cause con il personale dipendente dell'ASL BA per €/mgl 2.710;
  - ✓ Fondo per i rischi derivanti dalla copertura per la gestione diretta dei ricorsi per €/mgl 3.753;
  - ✓ Fondo per i rischi per tutela legale per €/mgl 276.

PS04 –Sopravvenienze passive

Illustrare la composizione delle sopravvenienze passive, per anno di riferimento, per soggetto e per evento contabile.

AZIENDA SANITARIA LOCALE BA
GESTIONE RISORSE FINANZIARIE

Deliberazione del Direttore Generale N.ro 0001046/2026

Allegato n.ro 1) alla Proposta N.ro 0001261/2026 - SOGGETTO A PUBBLICAZIONE

Le **sopravvenienze passive** pari ad **€/mg 10.582** sono relative principalmente a:

- sopravvenienze passive v/terzi relative al personale per **€/mgl 6.307**, di cui €/mgl 2.351 per il personale dirigenza medica ed €/mgl 3.956 per il personale del comparto, relative essenzialmente a:

  - ✓ le risorse per l'anno 2024 previste dall'art. 1 comma 435 e 435 bis della Legge 205/2017, assegnate con DGR 1527 del 22/10/2025, pari ad €/mgl 331;

  - ✓ le risorse previste per gli anni 2023 e 2024 dall'art. 1, commi 526 e 527 della Legge n. 145/2018, assegnate con DGR 1528 del 22/10/2025, pari ad €/mgl 332;

  - ✓ le risorse per gli anni 2022, 2023 e 2024 per l'indennità di Pronto Soccorso assegnate con DGR 1525/2025 per il Comparto, pari ad €/mgl 4.588 e con DGR 1526/2025 per la Dirigenza Medica, pari ad €/mgl 1.906, per le quali però, quota parte pari ad €/mgl 265 (comprensivi di oneri IRAP), era già stata accantonata nella voce *altri fondi* negli esercizi di competenza;

  Con riferimento alle voci elencate sono previsti anche ulteriori sopravvenienze passive relative ad oneri IRAP per **€/mgl 586** e sono altresì state iscritte anche sopravvenienze attive verso il personale in misura pari ad €/mgl 3.111 (comprensivi di Irap), già menzionate nel paragrafo relativo alle stesse.

  L'iscrizione di tali somme è avvenuta in conformità a quanto disposto con nota Regione Puglia, Dipartimento Promozione della Salute e del Benessere Animale, Sezione Programmazione e Monitoraggio Assistenza Sanitaria e Medicina Convenzionata, prot. n.0037237 del 23/01/2026 avente ad oggetto: "*Bilancio di previsione 2026. Richiesta stime costi. Differenziali costi esercizio 2025 rispetto all'esercizio 2024.*", e successiva nota Regione Puglia, Dipartimento Promozione della Salute e del Benessere Animale, Sezione Bilancio della Sanità e dello Sport, prot. n. 0049915 del 30/01/2026, avente ad oggetto: "*Linee guida CE IV trimestre 2025 – Ulteriori chiarimenti costi del personale.*", integrativa ed ulteriormente esplicativa della prima.

- Sopravvenienze passive per **€/mgl 843** relative alla sottoscrizione dell'accordo collettivo nazionale per €/mgl 728 per i meidici specialisti, per €/mgl 82 per i veterinari e per €/mgl 33 per gli psicologi;

- Sopravvenienze passive v/Aziende sanitarie pubbliche della Regione per **€/mgl 720**, relative a prestazioni erogate dall'Azienda Ospedaliera Universitaria Consorziale Policlinico di Bari riferite ad annualità pregresse;

- Altre sopravvenienze passive per **€/mgl 2.437** riferibili essenzialmente all'accantonamento di quote relative ad anni precedenti per taluni progetti (Potenziamento CSM, Healthy Ageing, Alzheimer e Demenze,…) per €/mgl 1.726 e per adeguamento per incapienza del fondo interessi di mora per €/mgl 687;

PS05 –Insussistenze passive

Illustrare la composizione delle insussistenze passive, per anno di riferimento, per soggetto e per evento contabile.

Le **insussistenze dell'attivo (passive)** per un totale di **€/mgl 7.449** sono relative a:

- Insussistenze passive relative a prestazioni sanitarie da operatori accreditati per **€/mgl 5.419** riferibili per €/mgl 2.105 alla conclusione di accordi transattivi con le strutture interessate, per €/mgl 2.092 alla rettifica di note credito accantonate in eccedenza in seguito a revisione intervenuta con le strutture interessate, e per il restante importo essenzialmente a scritture di allineamento post conguaglio del 2024;

- Insussistenze passive v/terzi relative all'acquisto di beni e servizi per **€/mgl 2.030**.

AZIENDA SANITARIA LOCALE GESTIONE RISORSE FINANZIARIE

Deliberazione del Direttore Generale N.ro 0001046/2026

Allegato n.ro 1) alla Proposta N.ro 0001261/2026 - SOGGETTO A PUBBLICAZIONE

Ai fini di ogni valutazione circa il rispetto del principio della competenza economica, si segnala che l'importo afferente alle sopravvenienze e insussistenze passive relative all'acquisto di beni e servizi (escluso privato accreditato di cui si è detto in specifico paragrafo) pari a €/mgl 2.030 corrisponde invero a 0,09% del totale dei costi sostenuti per l'acquisto di beni e servizi nell'esercizio 2025 (€/mgl 2.160.919), che pur significativa in termini assoluti, risulta non rilevante in percentuale rispetto al volume complessivamente gestito dall'Azienda.

Informazione	Caso presente in azienda?		Se sì, illustrare
PS06. Esistono altre informazioni che si ritiene necessario fornire per soddisfare la regola generale secondo cui "Se le informazioni richieste da specifiche disposizioni di legge non sono sufficienti a dare una rappresentazione veritiera e corretta, si devono fornire le informazioni complementari necessarie allo scopo" (art 2423 cc)?	NO	SI	

AZIENDA SANITARIA LOCALE BA
GESTIONE RISORSE FINANZIARIE

Deliberazione del Direttore Generale N.ro 0001046/2026

Bari, 27 aprile 2026

Il Direttore Sanitario

Rosella Squiccirini

F. To

Il Direttore Amministrativo

Rachele Popolizio

F. To

Il Direttore Generale

Luigi Fruscio

F. To

AZIENDA SANITARIA LOCALE BA
GESTIONE RISORSE FINANZIARIE

Riclass. NUOVO Mod. SP Min._DAL 2012	S.P._NUOVO MOD. D.LGS. 118-2011	Nuova codifica regionale Moss	Descrizione conto regionale Moss	Bilancio 2025
		010	**IMMOBILIZZAZIONI**	**990.509.628,62**
		010.100	**IMMOBILIZZAZIONI IMMATERIALI**	**21.571.974,04**
AAA020	A.I.1)_A	**01010000005**	Costi di impianto e di ampliamento	-
AAA050	A.I.2)_A	**01010000010**	Costi di ricerca e sviluppo	-
AAA100	A.I.3)_A	**01010000015**	Diritti di brevetto e di utilizz. opere di ing.	-
AAA140	A.I.5)_A	**01010000025**	Concessioni, software, licenze d'uso e marchi	11.502.900,21
AAA160	A.I.5)_A	**01010000040**	Migliorie su beni di terzi	9.268.807,28
AAA120	A.I.4)_A	**01010000045**	Immobil. immat. in corso e acconti	800.266,55
		010.110	**IMMOBILIZZAZIONI MATERIALI**	**968.937.654,58**
AAA290	A.II.1.a)_A	**01011000005**	Terreni disponibili	6.697.131,93
AAA300	A.II.1.b)_A	**01011000010**	Terreni indisponibili	1.112.860,98
AAA360	A.II.2.b)_A	**01011000015**	Fabbric. indisp. (gravati da vincolo di destinaz.)	560.180.677,96
AAA330	A.II.2.a)_A	**01011000020**	Fabbric. dispon. (non gravati da vinc. di destin.)	1.867.724,20
AAA330	A.II.2.a)_A	**01011000025**	Costruzioni leggere	31.852,76
AAA390	A.II.3)_A	**01011000030**	Impianti e macchinari	40.110.547,72
AAA420	A.II.4)_A	**01011000035**	Attrezzature sanitarie e scientifiche	290.384.324,72
AAA520	A.II.8)_A	**01011000040**	Attrezzature non sanitarie	2.966.949,13
AAA450	A.II.5)_A	**01011000045**	Mobili e arredi	29.246.537,70
AAA480	A.II.6)_A	**01011000050**	Autov.,motov., e simili (comprese ambulanze)	13.215.187,28
AAA520	A.II.8)_A	**01011000055**	Macchine elettroniche per ufficio	15.350.394,84
AAA520	A.II.8)_A	**01011000060**	Macchine ordinarie d'ufficio	1.303.329,40
AAA520	A.II.8)_A	**01011000065**	Telefoni cellulari	34.544,62
AAA520	A.II.8)_A	**01011000075**	Altri beni materiali	6.435.591,34
		020	**IMMOBILIZZAZIONI MATERIALI IN CORSO E ACCONTI**	**233.359.140,72**
		020.100	**IMMOBILIZZAZIONI MATERIALI IN CORSO E ACCONTI**	**233.359.140,72**
AAA540	A.II.9)_A	**02010000005**	Immobilizzazioni materiali in corso e acconti	233.359.140,72
		030	**IMMOBILIZZAZIONI FINANZIARIE**	**3.560.838,82**
		030.100	**CREDITI MEDIO/LUNGO TERMINE**	**3.560.838,82**
AAA670	A.III.1.b)_A	**03010000005**	Crediti v/Reg. per contrib. c/capitale	-
AAA670	A.III.1.b)_A	**03010000010**	Crediti v/Reg. per ripiani	-
AAA670	A.III.1.b)_A	**03010000015**	Altri Crediti v/Reg. a medio/lungo termine	-
AAA660	A.III.1.a)_A	**03010000020**	Crediti a m/lungo term. verso Stato	-
AAA690	A.III.1.d)_A	**03010000025**	Altri Crediti a medio/lungo termine	-
AAA760	A.III.2.b)_A	**03010000055**	Titoli diversi	-
AAA710	A.III.2.a)_A	**03010000035**	Partecipazioni	125.000,00
AAA680	A.III.1.c)_A	**03010000060**	CREDITI FINANZIARI V/PARTECIPATE SOCIETA' IN HOUSE	3.435.838,82
		040	**RIMANENZE**	**54.284.212,99**
		040.100	**RIMANENZE SANITARIE**	**52.872.352,52**
ABA020	B.I.1)_A	**04010000005**	Rimanenze di Medicinali con AIC	20.120.475,26
ABA020	B.I.1)_A	**04010000010**	Rimanenze di Medicinali con AIC - PHT	14.394.683,98
ABA020	B.I.1)_A	**04010000015**	Rimanenze di Farmaci Epatite C HCV	32.649,31
ABA020	B.I.1)_A	**04010000020**	Rimanenze di Medicinali senza AIC	100.330,29
ABA020	B.I.1)_A	**04010000025**	Rimanenze di Ossigeno terap. e altri gas med. con AIC	119.789,46
ABA020	B.I.1)_A	**04010000030**	Rimanenze di Ossigeno terap. e altri gas med. senza AIC	16.077,30
ABA020	B.I.1)_A	**04010000035**	Rimanenze di Emoderivati di produzione regionale	-
ABA020	B.I.1)_A	**04010000040**	Rimanenze di Emoderivati fuori produzione regionale	36.899,58
ABA050	B.I.1)_A	**04010000045**	Rimanenze di Prodotti dietetici	552.946,17
ABA060	B.I.1)_A	**04010000050**	Rimanenze di Sieri	-
ABA060	B.I.1)_A	**04010000055**	Rimanenze di Vaccini	21.626,88
ABA040	B.I.1)_A	**04010000060**	Rimanenze di Materiali diagnostici	4.862.525,32

Riclass. NUOVO Mod. SP Min._DAL 2012	S.P._NUOVO MOD. D.LGS. 118-2011	Nuova codifica regionale Moss	Descrizione conto regionale Moss	**Bilancio 2025**
ABA070	B.I.1)_A	**04010000065**	Rimanenze di Prodotti chimici	19.057,45
ABA040	B.I.1)_A	**04010000070**	Rimanenze di Mat. diagn., lastre RX, carta per ECG, ecc.	127.618,09
ABA020	B.I.1)_A	**04010000075**	Rimanenze di Mezzi di contrasto per RX	263.660,94
ABA040	B.I.1)_A	**04010000080**	Rimanenze di Dispositivi Medici e materiali sanitari	8.612.334,13
ABA040	B.I.1)_A	**04010000085**	Rimanenze di Protesi impiantabili attive	409.027,52
ABA040	B.I.1)_A	**04010000090**	Rimanenze altre protesi	1.297.597,13
ABA040	B.I.1)_A	**04010000095**	Rimanenze di Mat. prot. forn. diretta (ass. prot.)	965.446,96
ABA040	B.I.1)_A	**04010000100**	Rimanenze di Materiali per emodialisi	393.266,74
ABA080	B.I.1)_A	**04010000105**	Rimanenze di Prodotti farmaceutici per uso vet.	1.252,35
ABA080	B.I.1)_A	**04010000110**	Rimanenze di Mat. chir., sanit. e diagn. per uso vet.	-
ABA030	B.I.1)_A	**04010000120**	Rimanenze di Sacche di sangue da altri soggetti	-
ABA090	B.I.1)_A	**04010000125**	Rimanenze di Altri acquisti di beni sanitari	525.087,66
ABA090	B.I.1)_A	**04010000130**	Rimanenze di Beni e prod. sanit. da Az. sanit. pubbl. della Reg.	-
		040.110	**RIMANENZE NON SANITARIE**	**1.411.860,47**
ABA120	B.I.2)_A	**04011000005**	Rimanenze di Prodotti alimentari	3,66
ABA130	B.I.2)_A	**04011000010**	Rimanenze di Mat. di guard., pulizia e conv. in gen.	363.521,46
ABA140	B.I.2)_A	**04011000015**	Rimanenze di Combust., carbur., lubrif. uso riscald. e cucine	11.803,74
ABA140	B.I.2)_A	**04011000020**	Rimanenze di Combust., carbur., lubrif. uso trasp.	-
ABA150	B.I.2)_A	**04011000025**	Rimanenze di Cancelleria, stampati e supporti inf.	854.357,59
ABA160	B.I.2)_A	**04011000030**	Rimanenze di Mat. per la manut. in strutt. immob.	15.511,73
ABA160	B.I.2)_A	**04011000035**	Rimanenze di Mat. per la manut. di impianti	10.338,79
ABA160	B.I.2)_A	**04011000040**	Rimanenze di Mat. per la manut. di automezzi (sanit. e non)	-
ABA160	B.I.2)_A	**04011000045**	Rimanenze di Mat. per la manut. di attrezz. sanit.	104.823,20
ABA160	B.I.2)_A	**04011000050**	Rimanenze di Materiali per la man. di attr. san. destin. alla ricerca	-
ABA160	B.I.2)_A	**04011000055**	Rimanenze di Mat. per la manut. di mobili, macchine e altri beni	468,77
ABA170	B.I.2)_A	**04011000060**	Rimanenze di Altri acquisti di beni non sanitari	51.031,53
ABA170	B.I.2)_A	**04011000065**	Rimanenze di Beni e prod. non sanit. da Az. sanit. pubbl. della Reg.	-
		050	**CREDITI A BREVE TERMINE**	**918.839.575,13**
		050.050	**CREDITI VERSO STATO**	**4.047.202,72**
ABA330	B.II.1.c.4)_A	**05005000045**	Crediti v/Stato per ricerca - finanziamenti per investimenti	2.380.114,72
ABA280	B.II.1.b)_A	**05005000025**	Crediti v/Stato per finanziamenti per investimenti	1.667.088,00
ABA270	B.II.1.a.2)_A	**05005000075**	Crediti v/Stato	-
		050.100	**CREDITI VERSO REGIONE**	**848.138.409,15**
ABA390	B.II.2.a.1.a)_A	**05010000005**	Crediti v/Reg. per FSR	357.717.368,69
ABA521	B.II.2.a.1.d)_A	**05010000015**	Crediti v/Reg. per Contrib. Legge 210	14.589.629,00
ABA450	B.II.2.a.1.d)_A	**05010000020**	Crediti v/Reg. per spesa corrente - altro	41.137.094,65
ABA480	B.II.2.b.1)_A	**05010000025**	Crediti v/Reg. per finanziamenti per investimenti	434.022.139,47
ABA390	B.II.2.a.1.a)_A	**05010000030**	Crediti v/Regione PHT	672.177,34
ABA430	B.II.2.a.1.b)_A	**05010000050**	Crediti v/Reg. per fin. San. Agg.vo Lea	-
ABA390	B.II.2.a.1.a)_A	**05010000100**	Crediti v/Reg. per FSR per prestazioni erogate da enti privati accreditati	-
ABA450	B.II.2.a.1.d)_A	**05010000800**	Crediti v/Regione per remunerazione a farmacie per attività di contrasto a patologie infettive	-

Riclass. NUOVO Mod. SP Min._DAL 2012	S.P._NUOVO MOD. D.LGS. 118-2011	Nuova codifica regionale Moss	Descrizione conto regionale Moss	Bilancio 2025
		050.110	**CREDITI VERSO COMUNI ED ENTI PUBBLICI**	**9.774.862,46**
ABA530	B.II.3)_A	**05011000005**	Crediti v/comuni	9.709.355,54
ABA530	B.II.3)_A	**05011000010**	Cred. v/comuni-per anticipazione della Quota Trasporti Assistiti e Disabili	65.506,92
		050.120	**CREDITI VERSO AZIENDE ED ISTITUTI SANITARI**	**3.536.712,38**
ABA580	B.II.4.a)_A	**05012000015**	Crediti v/ASL-USL della Reg. per altre prestazioni	647.307,96
ABA580	B.II.4.a)_A	**05012000035**	Crediti v/AO della Reg. per altre prestazioni	417.710,08
ABA580	B.II.4.a)_A	**05012000050**	Crediti v/IRCCS-Policl.-Fondaz. della Reg. per altre prestaz.	155.941,29
ABA600	B.II.4.b)_A	**05012000055**	Crediti v/Az. san. pubbl. fuori Reg. (mob. pubbl. non in compensaz.)	326.007,32
ABA600	B.II.4.a)_A	**05012000070**	Crediti v/Aziende Sanitarie Pubbliche - Altro	1.989.745,73
		050.127	**CREDITI VERSO SOCIETA' PARTECIPATE E/O ENTI DIPENDENTI DELLA REGIONE**	**10.004,00**
ABA620	B.II.7)_A	**05012700005**	Crediti v/Enti Regionali Diversi	10.004,00
		050.130	**CREDITI VERSO ERARIO**	**4.467.801,43**
ABA650	B.II.6)_A	**05013000005**	Erario c/IRES	597.999,74
ABA650	B.II.6)_A	**05013000010**	Acconto IRES a credito	-
ABA650	B.II.6)_A	**05013000015**	Erario c/IVA a Credito	378,28
ABA650	B.II.6)_A	**05013000020**	Acconto IVA a credito	-
ABA650	B.II.6)_A	**05013000025**	Erario c/IRAP	3.868.650,31
ABA650	B.II.6)_A	**05013000030**	Acconto IRAP a credito	-
ABA650	B.II.6)_A	**05013000035**	Altri crediti v/Erario	773,10
		050.140	**ALTRI CREDITI**	**15.956.390,26**
ABA690	B.II.7)_A	**05014000005**	Crediti v/Enti Previdenziali	1.418.093,86
ABA690	B.II.7)_A	**05014000010**	Crediti v/Inail	1.184.125,01
ABA690	B.II.7)_A	**05014000045**	Crediti v/altri soggetti pubblici	187.878,92
ABA711	B.II.7)_A	**05014000020**	Crediti v/person. dip. per antic., prest. e altro	251.387,82
ABA711	B.II.7)_A	**05014000025**	Cred.v/pers.dip.per alpi	-
ABA711	B.II.7)_A	**05014000030**	Crediti v/pers.dip.per riaccredito mand.	-
ABA711	B.II.7)_A	**05014000015**	Altri crediti diversi	9.465.032,70
ABA711	B.II.7)_A	**05014000035**	Cred.v/mmg x rimb.e recuperi	-
ABA711	B.II.7)_A	**05014000065**	CREDITI VERSO FORNITORI PER ANTICIPI (DLGS 36/2023)	2.695.938,49
ABA711	B.II.7)_A	**05014000070**	CREDITI VERSO FORNITORI PER ANTICIPI	743.689,92
ABA711	B.II.7)_A	**05014000075**	Altri crediti - depositi cauzionali	-
ABA680	B.II.7)_A	**05014000040**	Crediti v/gestioni liquidatorie	10.243,54
		050.150	**CREDITI VERSO CLIENTI**	**32.908.192,73**
ABA670	B.II.7)_A	**05015000005**	Crediti v/clienti privati	18.785.790,07
ABA670	B.II.7)_A	**05015000010**	Altri crediti - recupero ticket	14.103.430,42
ABA714	B.II.7)_A	**05015000015**	Altri Crediti verso erogatori (privati accreditati e convenzionati) di prestazioni sanitarie	17.769,49
ABA670	B.II.7)_A	**05015000020**	Crediti v/Assistiti	1.202,75
		060	**ATTIVITA' FINANZIARIE**	**-**
		060.100	**TITOLI**	**-**
ABA730	B.III.1)_A	**06010000005**	Partecipazioni che non costituiscono immobilizzaz.	-
ABA740	B.III.2)_A	**06010000010**	Altri titoli che non costituiscono immobilizzaz.	-
		070	**DISPONIBILITA' LIQUIDE**	**86.835.619,81**
		070.100	**DENARO E VALORI IN CASSA**	**146.307,75**
ABA760	B.IV.1)_A	**07010000005**	Cassa economale distretto	26.310,44
ABA760	B.IV.1)_A	**07010000010**	Cassa economale presidio	29.948,73

Riclass. NUOVO Mod. SP Min._DAL 2012	S.P._NUOVO MOD. D.LGS. 118-2011	Nuova codifica regionale Moss	Descrizione conto regionale Moss	Bilancio 2025
ABA760	B.IV.1)_A	**07010000015**	Cassa economale dipartimento	20.437,83
ABA760	B.IV.1)_A	**07010000020**	Casse ticket aziendali	33.300,75
ABA760	B.IV.1)_A	**07010000025**	Cassa economale centrale	36.310,00
		070.120	**DEPOSITI E C/C**	**86.689.312,06**
ABA770	B.IV.2)_A	**07012000005**	Istituto Tesoriere	80.900.948,56
ABA780	B.IV.2)_A	**07012000010**	Tesoreria Unica	-
ABA790	B.IV.4)_A	**07012000015**	Conto corrente postale	5.788.363,50
ABA770	B.IV.2)_A	**07012000020**	Reversali c/incassi da regolarizzare	-
ABA770	B.IV.2)_A	**07012000025**	Mandati c/pagamenti da regolarizzare	-
		080	**POSTE RETTIFICATIVE ATTIVE**	**35.048.163,83**
		080.100	**RATEI ATTIVI**	**-**
ACA010	C.I)_A	**08010000005**	Ratei attivi	-
ACA020	C.I)_A	**08010000010**	Ratei Attivi V/Asl-Ao Regione	-
		080.110	**RISCONTI ATTIVI**	**265.184,23**
ACA040	C.II)_A	**08011000005**	Risconti attivi	265.184,23
		080.120	**FATTURE E NOTE SOSPESE**	**34.782.979,60**
ABA530	B.II.3)_A	**08012000110**	Fatture e ric. da emettere a Comuni	3.730.384,25
ABA580	B.II.4.a)_A	**08012000115**	Fatture e ric. da emettere ad Asl/AO/IRCCS della Reg. per prest. varie	3.124,80
ABA620	B.II.7)_A	**08012000125**	Fatture e ric. da emettere ad Enti della Regione	591.422,99
ABA670	B.II.7)_A	**08012000130**	Fatture e ric. da emettere a Clienti Privati	2.315.696,39
ABA714	B.II.7)_A	**08012000140**	Fatture e ric. da emettere a erog. (priv. accr. e conv.) di prestaz. sanit.	340,80
ABA690	B.II.7)_A	**08012000145**	Fatture e ric. da emettere ad altri soggetti pubbl.	289.708,71
- PDA130	-D.4)_P	**08012000150**	Note credito da ricev. da Comuni	-
- PDA210	-D.5.d)_P	**08012000155**	Note credito da ricev. da Asl/AO/IRCCS della Reg. per altre prest.	2,00
-PDA220	-D.5.f)_P	**08012000160**	Note credito da ricev. da Asl/AO/IRCCS Extraregione	-
-PDA270	-D.6)_P	**08012000170**	Note credito da ricev. da Società Partecipate	-
- PDA292	-D.7)_P	**08012000175**	Note credito da ricev. da erog. (priv. accr. e conv.) di prestaz. sanit.	14.396.115,24
- PDA292	-D.7)_P	**08012000180**	Note credito da ricev. Pht	10.322,94
- PDA302	-D.7)_P	**08012000185**	Note credito da ricev. da altri fornitori	13.445.861,48
		100	**CONTI D'ORDINE ATTIVI**	**147.116.781,30**
		100.100	**CONTI D'ORDINE ATTIVI**	**147.116.781,30**
ADA000	D.1)_A	**10010000005**	Canoni di leasing ancora da pagare	-
ADA030	D.4)_A	**10010000010**	Beni nostri presso terzi	-
ADA020	D.3)_A	**10010000015**	Beni in comodato d'uso	2.610.072,58
ADA030	D.4)_A	**10010000020**	Garanzie reali ricevute	-
ADA030	D.4)_A	**10010000035**	Altri conti d'ordine	-
ADA021	D.4)_A	**10010000045**	Canoni di project financing ancora da pagare	144.506.708,72
		200	**PATRIMONIO NETTO**	**842.595.985,02**
		200.100	**PATRIMONIO NETTO**	**2.254.259,50**
PAA000	A.I)_P	**20010000005**	Fondo di dotazione	2.254.259,50
PAA160	A.I)_P	**20010000010**	Riserva di trasformazione	-
PAA180	A.V)_P	**20010000025**	Contributi ripiano perdite esercizi precedenti	-
PAA180	A.V)_P	**20010000020**	Contrib. x ripiano perd. Al 31/12/2005	-
		200.150	**FINANZIAMENTI PER GLI INVESTIMENTI**	**839.775.129,33**
PAA060	A.II.2.c)_P	**20015000020**	Finanziamenti da Stato per investimenti - altro	6.369.980,92
PAA070	A.II.3)_P	**20015000025**	Finanziamenti da Regione per investimenti	764.310.868,22
PAA080	A.II.4)_P	**20015000030**	Finanziamenti da altri sogg. pubbl. per investim.	6.022.687,02
PAA090	A.II.5)_P	**20015000035**	Finanziamenti per investim. da rettifica contrib. in conto es.	62.274.954,46
PAA100	A.III)_P	**20015000040**	Donazioni e lasciti vincolati ad investimenti	796.638,71

Riclass. NUOVO Mod. SP Min._DAL 2012	S.P._NUOVO MOD. D.LGS. 118-2011	Nuova codifica regionale Moss	Descrizione conto regionale Moss	Bilancio 2025
		200.200	**UTILI/PERDITE ESERCIZI PRECEDENTI**	**413.821,84**
PAA210	A.VI)_P	**20020000005**	Utili esercizi precedenti	413.822,70
PAA210	A.VI)_P	**20020000010**	Perdite esercizi precedenti	- 0,86
PAA210	A.VI)_P	**20020000015**	Maggiori Perdite esercizi precedenti per ricalcolo Fondi ammortamento ex D.Lgs 118/2011	-
		200.250	**UTILI/PERDITE ESERCIZIO**	**97.155,37**
PAA220	A.VII)_P	**20025000005**	Utile esercizio	97.155,37
PAA220	A.VII)_P	**20025000010**	Perdita esercizio	-
		200.300	**ALTRE RISERVE**	**55.618,98**
PAA160	A.IV)_P	**20030000025**	Riserve diverse	55.618,98
		220	**FONDI AMMORTAMENTO IMMOBILIZZAZIONI**	**625.880.060,91**
		220.110	**FONDI AMMORTAMENTO IMMOBILIZZAZIONI MATERIALI**	**625.880.060,91**
-AAA370	- A.II.2.b)_A	**22011000005**	F.do amm. fabbr. indisp.(gravati da vinc. destin.)	298.403.133,21
-AAA340	- A.II.2.a)_A	**22011000010**	F.do amm. fabb. disp.(non gravati da vinc. dest.)	-
-AAA340	- A.II.2.a)_A	**22011000015**	F.do amm. costruz. leggere	28.312,76
-AAA400	- A.II.3)_A	**22011000020**	F.do amm. impianti e macchinari	30.857.817,30
-AAA430	- A.II.4)_A	**22011000025**	F.do amm. attrezzature sanitarie	237.904.911,70
-AAA530	- A.II.8)_A	**22011000030**	F.do amm. attrezz. non sanitarie	2.839.379,89
-AAA460	- A.II.5)_A	**22011000035**	F.do amm. mobili e arredi	24.050.692,87
-AAA490	- A.II.6)_A	**22011000040**	F.do amm. automezzi ed autov. (comprese ambulanze)	10.929.929,50
-AAA530	- A.II.8)_A	**22011000045**	F.do amm. macchine elettroniche	13.405.101,50
-AAA530	- A.II.8)_A	**22011000050**	F.do amm. macchine ordinarie d'ufficio	1.297.119,77
-AAA530	- A.II.8)_A	**22011000055**	F.do amm. telefoni cellulari	23.188,86
-AAA530	- A.II.8)_A	**22011000060**	F.do amm. altri beni materiali	6.140.473,55
		230	**FONDI RISCHI E ONERI**	**233.674.295,35**
		230.100	**FONDI PER ONERI**	**78.543.302,82**
PBA000	B.1)_P	**23010000005**	F.do per imposte e tasse	2.648.409,09
PBA230	B.5)_P	**23010000010**	F.do rinnovo contratt. pers. Dirig. Medica	13.806.744,49
PBA230	B.5)_P	**23010000015**	F.do rinnovo contratt. pers. Dirig. Sanit. Non Medica	1.875.360,93
PBA230	B.5)_P	**23010000020**	F.do rinnovo contratt. pers. Dirig. Prof.le	70.676,07
PBA230	B.5)_P	**23010000025**	F.do rinnovo contratt. pers. Dirig. Tecnica	58.046,18
PBA230	B.5)_P	**23010000030**	F.do rinnovo contratt. pers. Dirig. Amm.va	206.736,42
PBA230	B.5)_P	**23010000035**	F.do rinnovo contratt. pers. Comparto	4.528.071,82
PBA240	B.5)_P	**23010000045**	Fondo rinn.contr.medici 118	1.934.964,45
PBA052	B.2)_P	**23010000050**	F.do per interessi di mora	1.156.914,54
PBA260	B.5)_P	**23010000060**	Altri fondi	6.791.878,71
PBA250	B.5)_P	**23010000065**	Fondo rinnovo contrattuale Specialisti interni	3.212.298,69
PBA250	B.5)_P	**23010000070**	Fondo rinnovo contrattuale Medicina dei servizi	-
PBA190	B.5)_P	**23010000080**	Fondo somme riscosse D.lgs 32/21	4.112.957,90
PBA260	B.5)_P	**23010000100**	Fondo Dipartimento di Prevenzione - ART.38 L.R. 4/10 comma 1	4.656.722,36
PBA240	B.5)_P	**23010000110**	F.do rinnovo contratt. MMG	22.011.236,81
PBA240	B.5)_P	**23010000115**	F.do rinnovo contratt. PLS	5.783.784,03
PBA240	B.5)_P	**23010000120**	F.do rinnovo contratt. MCA	5.688.500,33
		230.105	**FONDO SVALUTAZIONE CREDITI**	**18.375.395,33**
- ABA450	-B.II.2.a.1.d)_A	**23010500085**	F.do Svalut. Crediti v/Reg. per spesa corrente - altro	-
- ABA530	-B.II.3)_A	**23010500005**	F.do Svalut. Crediti da Comune	3.486.357,22

Riclass. NUOVO Mod. SP Min._DAL 2012	S.P._NUOVO MOD. D.LGS. 118-2011	Nuova codifica regionale Moss	Descrizione conto regionale Moss	Bilancio 2025
- ABA580	-B.II.4.a)_A	**23010500130**	F.do Svalut. Crediti v/Az. sanit. pubbl. della Reg. - per altre prest.	-
- ABA670	-B.II.7)_A	**23010500010**	F.do Svalut. Crediti da Clienti	12.951.764,24
- ABA650	-B.II.6)_A	**23010500155**	F.do Svalut. Crediti v/Erario	-
- ABA690	-B.II.7)_A	**23010500165**	F.do Svalut. Crediti v/altri soggetti pubblici	-
- ABA600	-B.II.4.b)_A	**23010500135**	F.do Svalut. Crediti v/Az. sanit. pubbl. extrareg.	145.892,16
- ABA711	-B.II.7)_A	**23010500170**	F.do Svalut. Altri crediti diversi	1.791.381,71
		230.107	**FONDO RISCHI PER DIFFERENZE SU FONDO DI GARANZIA**	**-**
PBA060	B.2)_P	**23010700005**	F.do Rischi x differenze su F.do di Garanzia	-
		230.110	**FONDI PER PREMI DI OPEROSITA'**	**16.034.008,92**
PCA000	C.1)_P	**23011000005**	F.do per premio di operosità (SUMAI)	16.034.008,92
		230.120	**FONDI PER RISCHI**	**113.031.253,64**
PBA020	B.2)_P	**23012000005**	F.do rischi per cause civili ed oneri processuali	14.906.714,71
PBA030	B.2)_P	**23012000010**	F.do rischi per contenzioso personale dipendente	23.709.352,03
PBA040	B.2)_P	**23012000015**	F.do rischi connessi all'acq. di prestaz. sanit. da priv.	18.679.389,58
PBA050	B.2)_P	**23012000020**	F.do rischi per copertura diretta dei rischi (autoassicuraz.)	49.376.318,99
PBA060	B.2)_P	**23012000025**	Altri fondi rischi	6.359.478,33
PBA060	B.2)_P	**23012000030**	Fondo rischi tributari	-
		230.125	**FONDO QUOTE INUTILIZZATE CONTRIBUTI**	**7.690.334,64**
PBA151	B.4)_P	**23012500010**	Fondo quote inutilizzate contributi da Regione o Provincia Autonome per quota F.S. indistinto Finalizzato	-
PBA160	B.4)_P	**23012500005**	F.do quote inutiliz. contrib. da Reg. per quota F.S. vinc.	4.761.254,29
PBA170	B.4)_P	**23012500025**	Fondo quote inutilizzate contributi vincolati da soggetti pubblici (extra fondo)	2.439.687,70
PBA190	B.4)_P	**23012500020**	F.do quote inutiliz. contrib. vinc. da privati	489.392,65
		240	**TRATTAMENTO DI FINE RAPPORTO DI LAVORO SUBORDINATO**	**-**
		240.100	**TRATTAMENTO DI FINE RAPPORTO DI LAVORO SUBORDINATO**	**-**
PCA010	C.2)_P	**24010000005**	F.do tratt. di fine rapporto di lav. subordinato	-
		250	**MUTUI**	**-**
		250.100	**MUTUI**	**-**
PDA000	D.1)_P	**25010000100**	Mutui passivi	-
		260	**DEBITI**	**114.882.724,53**
		260.100	**DEBITI VERSO REGIONE**	**925.154,19**
PDA121	D.3)_P	**26010000030**	Altri debiti v/Regione	-
PDA081	D.3)_P	**26010000010**	Debiti v/Regione per finanziamenti	-
PDA110	D.3)_P	**26010000025**	Acconto quota FSR da Regione o Provincia Autonoma	925.154,19
		260.120	**DEBITI VERSO COMUNI ED ALTRI ENTI PUBBLICI**	**547.325,91**
PDA130	D.4)_P	**26012000100**	Debiti v/comuni	547.325,91
		260.130	**DEBITI VERSO AZIENDE ED ISTITUTI SANITARI**	**5.382.317,26**
PDA210	D.5.d)_P	**26013000030**	Debiti v/Az. sanit. pubbl. della Reg.-altre prest.	1.805.919,02
PDA220	D.5.f)_P	**26013000035**	Debiti v/Az. sanit. pubbl. extraregione	713.392,37
PDA380	D.12)_P	**26013000065**	Debiti v/Aziende sanitarie pubbliche della Regione per versamenti c/Patrimonio Netto - ripiano perdite	2.863.005,87
		260137	**DEBITI V/SOC. PARTECIPATE E/O ENTI REGIONALI**	**257.039,71**

Riclass. NUOVO Mod. SP Min._DAL 2012	S.P._NUOVO MOD. D.LGS. 118-2011	Nuova codifica regionale Moss	Descrizione conto regionale Moss	Bilancio 2025
PDA250	D.6)_P	**26013700005**	Debiti v/altri enti regionali	257.039,71
		260.140	**DEBITI VERSO ISTITUTI DI PREVIDENZA E DI SICUREZZA SOCIALE**	**65.406.252,57**
PDA330	D.11)_P	**26014000005**	INPS	180.562,31
PDA330	D.11)_P	**26014000010**	INPDAP	23.501.337,63
PDA330	D.11)_P	**26014000015**	ENPAM	13.482.250,85
PDA330	D.11)_P	**26014000020**	ONAOSI	656.789,81
PDA330	D.11)_P	**26014000035**	ENPAF	184.015,81
PDA330	D.11)_P	**26014000040**	ENPAV	100.866,99
PDA330	D.11)_P	**26014000025**	INAIL	859.243,69
PDA330	D.11)_P	**26014000030**	Debiti v/Enti Previd. diversi	76.451,30
PDA330	D.11)_P	**26014000045**	ENPAP	33.916,94
PDA330	D.11)_P	**26014000050**	Debiti verso Enti Prev. per competenze esercizi precedenti	26.330.817,24
		260.160	**DEBITI DIVERSI**	**42.364.634,89**
PDA380	D.12)_P	**26016000005**	Debiti v/personale convenzionato	17.051.491,87
PDA380	D.12)_P	**26016000105**	Debiti v/Medici di Guardia medica	1.154.467,99
PDA380	D.12)_P	**26016000110**	Debiti v/Medici 118	580.797,85
PDA380	D.12)_P	**26016000010**	Debiti v/Farmacie Convenzionate	13.693.470,75
PDA380	D.12)_P	**26016000015**	Debiti v/Medici Specialisti int.convenzionati	1.020.908,18
PDA380	D.12)_P	**26016000020**	Debiti v/Medici Specialisti est.convenzionati	-
PDA291	D.12)_P	**26016000025**	Debiti v/Case Di Cura	-
PDA380	D.12)_P	**26016000100**	Debiti v/Medici di Assist. San. di Base	-
PDA380	D.12)_P	**26016000115**	Debiti v/Altre categorie convenz.	-
PDA380	D.12)_P	**26016000065**	Altri debiti diversi	5.048.515,79
PDA380	D.12)_P	**26016000070**	Deb. v/ARPA	168.223,52
PDA380	D.12)_P	**26016000075**	DEB. V/IZS	440.280,89
PDA380	D.12)_P	**26016000040**	Debiti v/Sindacati	323.931,98
PDA380	D.12)_P	**26016000045**	Debiti per rimb. e/o sussidi agli assistiti	797.725,97
PDA380	D.12)_P	**26016000050**	Debiti v/Istituti assicurativi	200.373,99
PDA380	D.12)_P	**26016000055**	Debiti v/Borsisti e Contrattisti	-
PDA380	D.12)_P	**26016000060**	Debiti per cessioni, rate ed assicurazioni	1.542.376,98
PDA380	D.12)_P	**26016000120**	Somme a disposizione per c/terzi	253.491,44
PDA380	D.12)_P	**26016000125**	Altri debiti - depositi cauzionali	48.882,08
PDA380	D.12)_P	**26016000750**	Somme a disposizione per c/terzi	39.695,61
		270	**ALTRI DEBITI**	**123.620.658,36**
		270.100	**DEBITI VERSO ISTITUTO TESORIERE**	**-**
PDA310	D.8)_P	**27010000005**	Debiti v/Istit. cassiere per rimb. anticipaz.	-
PDA310	D.8)_P	**27010000010**	Debiti v/Istit. cassiere per oneri e spese	-
		270.110	**DEBITI VERSO ERARIO**	**30.902.644,32**
PDA320	D.9)_P	**27011000005**	Erario c/IRES	544.520,74
PDA320	D.9)_P	**27011000020**	Debiti per ritenute IRPEF COD 1001	13.527.572,58
PDA320	D.9)_P	**27011000025**	Debiti per ritenute IRPEF COD 1002	10.292,79
PDA320	D.9)_P	**27011000090**	Debiti per ritenute IRPEF COD 1012	4.547,80
PDA320	D.9)_P	**27011000085**	Debiti per ritenute IRPEF COD 1004	1.844.766,98
PDA320	D.9)_P	**27011000010**	Erario c/ritenute su lavoro autonomo	41.775,07
PDA320	D.9)_P	**27011000095**	Debiti IRPEF cod. TRIBUTO 4730	4.942,36
PDA320	D.9)_P	**27011000100**	Debiti IRPEF cod. TRIBUTO 4731	105.751,22
PDA320	D.9)_P	**27011000030**	Addizionale Comunale IRPEF	9.793,01
PDA320	D.9)_P	**27011000035**	Addizionale Regionale IRPEF	41.791,48
PDA320	D.9)_P	**27011000055**	Altri debiti v/Erario	458.101,00
PDA320	D.9)_P	**27011000040**	Erario c/IVA a Debito	-
PDA320	D.9)_P	**27011000045**	Erario c/IVA - Split Payment	26.240,44
PDA320	D.9)_P	**27011000105**	Erario c/IVA	5.283,12
PDA320	D.9)_P	**27011000050**	Erario c/IRAP	5.359.236,61

Riclass. NUOVO Mod. SP Min._DAL 2012	S.P._NUOVO MOD. D.LGS. 118-2011	Nuova codifica regionale Moss	Descrizione conto regionale Moss	Bilancio 2025
PDA320	D.9)_P	**27011000110**	Debiti IRAP per competenze esercizi precedenti - Personale Dipendente	8.821.071,80
PDA320	D.9)_P	**27011000115**	IVA a debito in sospensione	96.957,32
		270.120	**DEBITI VERSO ORGANI E PERSONALE DELL'AZIENDA**	**92.718.014,04**
PDA360	D.12)_P	**27012000005**	Debiti v/pers. dipendente	474.190,40
PDA360	D.12)_P	**27012000025**	Debiti v/pers.assim.lav.dipendente	39.611,11
PDA360	D.12)_P	**27012000010**	Debiti v/personale dip. accantonam. fine esercizio	92.078.426,37
PDA360	D.12)_P	**27012000020**	Debiti v/pers. x att.lib.prof.	-
PDA360	D.12)_P	**27012000015**	Debiti V/pers. dip. per ferie matur. e non godute	125.786,16
		275	**FORNITORI**	**280.220.492,96**
		275.100	**FORNITORI**	**280.220.492,96**
PDA301	D.7)_P	**27510000005**	**Debiti verso altri fornitori (partitario)**	274.869.245,16
PDA301	D.7)_P	**27510000015**	Debiti v/professionisti diversi	331.091,45
PDA291	D.7)_P	**27510000010**	Debiti verso erog. (priv. accr. e conv.) di prestaz. sanit.	5.020.156,35
		280	**POSTE RETTIFICATIVE PASSIVE**	**101.562.962,79**
		280.100	**RATEI PASSIVI**	**1.042,10**
PEA010	E.1)_P	**28010000005**	Ratei passivi	1.042,10
		280.110	**RISCONTI PASSIVI**	**-**
PBA160	B.4)_P	**28011000005**	RISCONTI PASSIVI PER PROGETTI SPECIF.	-
PEA040	E.2)_P	**28011000010**	Altri risconti passivi	-
		280.120	**FATTURE E NOTE SOSPESE**	**101.561.920,69**
PDA301	D.7)_P	**28012000035**	Fatture da ricev. da altri fornitori	93.874.146,01
PDA130	D.4)_P	**28012000005**	Fatture da ricev. da Comuni	-
PDA210	D.5.d)_P	**28012000010**	Fatture da ricev. da Asl/AO/IRCCS della Reg. per altre prest.	232.955,70
PDA220	D.5.f)_P	**28012000015**	Fatture da ricev. da Asl/AO/IRCCS della Reg. extrareg.	4.437,57
PDA291	D.7)_P	**28012000030**	Fatture da ricev. da erog. (priv. accr. e conv.) di prestaz. sanit.	7.436.695,05
PDA301	D.7)_P	**28012000040**	Fatture da ricev. Pht	-
PDA270	D.12)_P	**28012000025**	Fatture da ricev. da Società Partecipate	-
- ABA712	-B.II.7)_A	**28012000085**	Note di credito da emettere (diversi)	-
- ABA580	-B.II.4.a)_A	**28012000055**	Note credito da emettere ad Asl/AO/IRCCS della Reg. per prest. varie	-
- ABA530	-B.II.3)_A	**28012000050**	Note credito da emettere a Comuni	-
- ABA670	-B.II.7)_A	**28012000070**	Note credito da emettere a Clienti Privati	-
- ABA690	-B.II.7)_A	**28012000075**	Note credito da emettere ad altri sogg. Pubbl. Clienti Privati	3.107,00
PDA301	D.7)_P	**28012000095**	Fatture da ricev. da farmacie convenzionate	10.579,36
		300	**CONTI D'ORDINE PASSIVI**	**147.116.781,30**
		300.100	**CONTI D'ORDINE PASSIVI**	**147.116.781,30**
PFA000	F.1)_P	**30010000005**	Creditori c/leasing	-
PFA030	F.4)_P	**30010000010**	**Beni nostri presso terzi**	-
PFA021	F.3)_P	**30010000045**	**Canoni di Project Financing ancora da pagare**	144.506.708,72
PFA020		**30010000015**	**Beni in comodato d'uso**	2.610.072,58

Attivo	**2.469.553.961,22**
Passivo	**2.469.553.961,22**
Saldo Patrimoniale	**-**

Riclass. NUOVO Mod. CE Min._DAL 2012	C.E._NUOVO MOD. D.LGS. 118-2011___NUOVO	Nuova codifica regionale Moss	Descrizione conto regionale Moss	Bilancio 2025
		700	**ACQUISTI DI BENI**	**614.768.065,59**
		700.100	**ACQUISTI DI BENI SANITARI**	**610.996.810,81**
BA0040	C.B.1.a	70010000005	Medicinali con AIC	236.564.747,06
BA0040	C.B.1.a	70010000010	Pht - medicinali	189.822.772,57
BA0040	C.B.1.a	70010000015	Epatite C HCV - farmaci	591.433,63
BA0050	C.B.1.a	70010000020	Medicinali senza AIC	1.972.193,29
BA0051	C.B.1.a	70010000025	Ossigeno Terapeutico e altri Gas Medicali Con AIC	6.386.590,06
BA0050	C.B.1.a	70010000030	Ossigeno Terapeutico e altri Gas Medicali Senza AIC	343.863,80
BA0050	C.B.1.a	70010000035	Emoderivati fuori produzione regionale senza AIC	-
BA0250	C.B.1.a	70010000040	Prodotti dietetici	9.624.802,09
BA0061	C.B.1.a	70010000045	Emoderivati di produzione regionale da pubblico (Aziende Sanitarie pubbliche della Regione) - Mobilità intraregionale	-
BA0062	C.B.1.a	70010000050	Emoderivati di produzione regionale da pubblico (Aziende Sanitarie pubbliche della Regione) - Mobilità extraregionale	-
BA0063	C.B.1.a	70010000055	Emoderivati di produzione regionale da altri soggetti	-
BA0260	C.B.1.a	70010000060	Sieri	-
BA0260	C.B.1.a	70010000065	Vaccini	19.113.140,27
BA0240	C.B.1.a	70010000070	Materiali diagnostici	34.556.508,76
BA0270	C.B.1.a	70010000075	Prodotti chimici	114.242,40
BA0220	C.B.1.a	70010000080	Mater. diagn., lastre RX, carta per ECG, ecc.	211.660,58
BA0040	C.B.1.a	70010000085	Mezzi di contrasto per RX	1.618.762,03
BA0220	C.B.1.a	70010000090	Dispositivi medici e materiali sanitari	40.547.791,56
BA0230	C.B.1.a	70010000095	Dispositivi impiantabili attivi	6.098.187,43
BA0220	C.B.1.a	70010000100	Altre Protesi	13.392.820,66
BA0220	C.B.1.a	70010000105	Materiale protesico fornitura diretta (ass. prot.)	30.662.856,24
BA0220	C.B.1.a	70010000110	Materiali per emodialisi	2.183.069,93
BA0280	C.B.1.a	70010000115	Prodotti farmaceutici per uso veterinario	52.994,46
BA0280	C.B.1.a	70010000120	Mat. chirurg., sanit. e diagn. per uso veterinario	22.875,00
BA0100	C.B.1.a	70010000130	Sacche di sangue da altri soggetti	-
BA0290	C.B.1.a	70010000135	Altri acquisti di beni sanitari	6.438.124,42
BA0301	C.B.1.a	70010000140	Medicinali con AIC - da Aziende sanitarie pubbliche della Regione	-
BA0301	C.B.1.a	70010000145	Epatite C HCV - farmaci - da Aziende sanitarie pubbliche della Regione	-
BA0301	C.B.1.a	70010000150	Ossigeno Terapeutico e altri Gas Medicali Con AIC - da Aziende sanitarie pubbliche della Regione	-
BA0301	C.B.1.a	70010000155	Mezzi di contrasto per RX - da Aziende sanitarie pubbliche della Regione	-
BA0301	C.B.1.a	70010000160	Medicinali senza AIC - da Aziende sanitarie pubbliche della Regione	-
BA0301	C.B.1.a	70010000165	Ossigeno Terapeutico e altri Gas Medicali Senza AIC - da Aziende sanitarie pubbliche della Regione	-
BA0301	C.B.1.a	70010000170	Emoderivati - da Aziende sanitarie pubbliche della Regione	-
BA0303	C.B.1.a	70010000175	Materiali diagnostici - da Aziende sanitarie pubbliche della Regione	-
BA0303	C.B.1.a	70010000180	Mater. diagn., lastre RX, carta per ECG, ecc. - da Aziende sanitarie pubbliche della Regione	-
BA0303	C.B.1.a	70010000185	Dispositivi medici e materiali sanitari - da Aziende sanitarie pubbliche della Regione	-

Riclass. NUOVO Mod. CE Min._DAL 2012	C.E._NUOVO MOD. D.LGS. 118-2011___NUOVO	Nuova codifica regionale Moss	Descrizione conto regionale Moss	Bilancio 2025
BA0303	C.B.1.a	70010000190	Altre Protesi - da Aziende sanitarie pubbliche della Regione	-
BA0303	C.B.1.a	70010000195	Materiale protesico fornitura diretta (ass. prot.) - da Aziende sanitarie pubbliche della Regione	-
BA0303	C.B.1.a	70010000200	Materiali per emodialisi - da Aziende sanitarie pubbliche della Regione	-
BA0304	C.B.1.a	70010000205	Prodotti dietetici - da Aziende sanitarie pubbliche della Regione	-
BA0305	C.B.1.a	70010000210	Sieri - da Aziende sanitarie pubbliche della Regione	-
BA0305	C.B.1.a	70010000215	Vaccini - da Aziende sanitarie pubbliche della Regione	-
BA0306	C.B.1.a	70010000220	Prodotti chimici - da Aziende sanitarie pubbliche della Regione	-
BA0307	C.B.1.a	70010000225	Prodotti farmaceutici per uso veterinario - da Aziende sanitarie pubbliche della Regione	-
BA0307	C.B.1.a	70010000230	Mat. chirurg., sanit. e diagn. per uso veterinario - da Aziende sanitarie pubbliche della Regione	-
BA0308	C.B.1.a	70010000235	Altri acquisti di beni sanitari - da Aziende sanitarie pubbliche della Regione	-
BA0220	C.B.1.a	70010000240	Dispositivi di Protezione Individuale - Dispositivi Medici	-
BA0290	C.B.1.a	70010000245	Dispositivi di Protezione Individuale - NON Dispositivi Medici	721,45
BA0220	C.B.1.a	70010000250	DPC - Dispositivi medici	1.960.273,82
BA0240	C.B.1.a	70010000255	DPC - Materiali diagnostici	8.223.293,30
BA0040	C.B.1.a	70010000260	DPC - Emoderivati fuori produzione regionale con AIC	493.086,00
		700.105	**ACQUISTI DI BENI NON SANITARI**	**3.771.254,78**
BA0320	C.B.1.b	70010500005	Prodotti alimentari	1.286,99
BA0330	C.B.1.b	70010500010	Materiali di guardaroba, pulizia e di conviv. in genere	843.306,69
BA0340	C.B.1.b	70010500015	Combust., carbur., lubrif. uso riscaldam. e cucine	468.942,56
BA0340	C.B.1.b	70010500020	Combust., carbur., lubrif. uso trasporto	593.747,29
BA0350	C.B.1.b	70010500025	Cancelleria, stampati e supporti informatici	1.277.112,80
BA0360	C.B.1.b	70010500030	Materiali per la manutenzione in strutture immobiliari	41.789,54
BA0360	C.B.1.b	70010500035	Materiali per la manutenzione di impianti	69.354,32
BA0360	C.B.1.b	70010500040	Materiali per la manut. di automezzi(sanit. e non sanit.)	3.039,70
BA0360	C.B.1.b	70010500045	Materiali per la manutenz. di attrezzature sanitarie	197.862,76
BA0360	C.B.1.b	70010500050	Materiali per la man. di attr. san. destin. alla ricerca	-
BA0360	C.B.1.b	70010500055	Materiali per la manut. di mobili, macchine e altri beni	3.050,93
BA0370	C.B.1.b	70010500060	Altri acquisti di beni non sanitari	271.761,20
BA0380	C.B.1.b	70010500065	Beni e prodotti non sanitari da Aziende sanitarie pubbliche della Regione	-
		706	**ACQUISTI DI SERVIZI SANITARI**	**843.035.196,44**
		706.100	**SERVIZI SANITARI PER MEDICINA DI BASE FARMACEUTICA E DISTRIBUZIONE FARMACI**	**347.318.668,62**
BA0430	C.B.2.a	70610000005	Medico generico	98.876.598,73
BA0430	C.B.2.a	70610000010	Oneri sociali medici di medicina generale	10.575.027,87
BA0450	C.B.2.a	70610000020	Guardia medica	11.686.120,35
BA0450	C.B.2.a	70610000030	Oneri sociali medici di medici di guardia medica	1.202.962,60
BA0440	C.B.2.a	70610000015	Pediatria	21.467.171,80

Riclass. NUOVO Mod. CE Min._DAL 2012	C.E._NUOVO MOD. D.LGS. 118-2011___NUOVO	Nuova codifica regionale Moss	Descrizione conto regionale Moss	**Bilancio 2025**
BA0440	C.B.2.a	70610000025	Oneri sociali medici di medici pediatri	1.943.699,40
BA0500	C.B.2.b	70610000035	Farmaceutica	188.247.610,74
BA0500	C.B.2.b	70610000040	Oneri sociali assistenza farmaceutica	78.487,84
BA0460	C.B.2.a	70610000045	Convenzioni per assist. sanit. negli Ist. Peniten.	951.054,23
BA0460	C.B.2.a	70610000050	Convenzione con medici della medicina dei servizi (Competenze)	166.440,40
BA0460	C.B.2.a	70610000055	Convenzione con medici della medicina dei servizi (Oneri)	21.687,56
BA0460	C.B.2.a	70610000060	Convenzioni con personale per il 118 (Competenze)	6.887.366,71
BA0460	C.B.2.a	70610000065	Convenzioni con personale per il 118 (Oneri)	739.842,24
BA0460	C.B.2.a	70610000070	Convenzione con psicologi (Competenze)	1.504.670,44
BA0460	C.B.2.a	70610000075	Convenzione con psicologi (Oneri)	203.601,26
BA0460	C.B.2.a	70610000080	Convenzione con altre categorie	2.766.326,45
BA0460	C.B.2.a	70610000085	Convenzioni Pronto soccorso estivo	-
BA0980	C.B.2.i	70610000090	Somministrazione diretta farmaci da pubblico (altri soggetti pubbl. della Regione)	-
BA1000	C.B.2.i	70610000095	Somministrazione diretta farmaci da privato (intraregionale)	-
BA1010	C.B.2.i	70610000100	Somministrazione diretta farmaci da privato (extraregionale)	-
BA1020	C.B.2.i	70610000105	Somministrazione diretta farmaci da privato per cittadini non residenti - Extraregione (mobilità attiva in compensazione)	-
		706.105	**ASSISTENZA SPECIALISTICA DA PRIVATO**	**68.293.271,18**
BA0570	C.B.2.c	70610500005	Medico specialistica interna	16.354.161,00
BA0570	C.B.2.c	70610500010	Intramoenia specialisti amb.li interni	-
BA0570	C.B.2.c	70610500015	Oneri sociali specialisti interni	2.247.764,37
BA0620	C.B.2.c	70610500020	Medico specialistica esterna	4.096.514,38
BA0620	C.B.2.c	70610500025	Oneri sociali specialisti esterni	43.528,35
BA0620	C.B.2.c	70610500030	Prestaz. di emodialisi in convenzionamento esterno	14.870.330,85
BA0620	C.B.2.c	70610500035	Prestaz. di laboratori analisi in convenz. esterno	10.187.474,20
BA0620	C.B.2.c	70610500040	Oneri sociali laboratori di analisi esterni	7.490,18
BA0620	C.B.2.c	70610500045	Prest. diagn. strum. c/o strutt. private	14.435.486,39
BA0620	C.B.2.c	70610500050	Oneri sociali diagnostica strumentale esterna	-
BA0610	C.B.2.c	70610500055	Ass. Specialistica v/case di cura priv. accreditate	-
BA0611	C.B.2.c	70610500060	Servizi sanitari per prestazioni di pronto soccorso non seguite da ricovero - da Case di Cura Private	-
BA0620	C.B.2.c	70610500065	Fisiokinesiterapia in convenzionamento esterno (Competenze)	6.050.521,46
BA0620	C.B.2.c	70610500070	Fisiokinesiterapia in convenzionamento esterno (Oneri)	-
BA0550	C.B.2.c	70610500075	Assistenza specialistica da pubblico (altri soggetti pubbl. della Regione)	-
BA0551	C.B.2.c	70610500080	Prestazioni di pronto soccorso non seguite da ricovero - da pubblico (altri soggetti pubblici della Regione)	-
BA0620	C.B.2.c	70610500085	Assistenza specialistica da altri privati	-
BA0630	C.B.2.c	70610500090	Assistenza specialistica da privato per cittadini non residenti - Extraregione (mobilità attiva in compensazione)	-
BA0621	C.B.2.c	70610500095	Servizi sanitari per prestazioni di pronto soccorso non seguite da ricovero - da Altri Privati	-

Riclass. NUOVO Mod. CE Min._DAL 2012	C.E._NUOVO MOD. D.LGS. 118-2011___NUOVO	Nuova codifica regionale Moss	Descrizione conto regionale Moss	**Bilancio 2025**
BA0631	C.B.2.c	70610500100	Servizi sanitari per prestazioni di pronto soccorso non seguite da ricovero - Extraregione (mobilità attiva in compensazione)	-
		706.110	**ASSISTENZA RIABILITATIVA**	**41.033.230,23**
BA0650	C.B.2.d	70611000005	Ass. Riabil.semiresidenziale in Ist. sch. tipo art.26 L833/78 da pubblico (Aziende sanitarie pubbliche della Regione)	-
BA0660	C.B.2.d	70611000010	Ass. Riabil.semiresidenziale in Ist. sch. tipo art.26 L833/78 da pubblico (altri soggetti pubbl. della Regione)	-
BA0670	C.B.2.d	70611000015	Ass. Riabil.semiresidenziale in Ist. sch. tipo art.26 L833/78 da pubblico (extraregionale)	-
BA0680	C.B.2.d	70611000020	Ass. Riabil.semiresidenziale in Ist. sch. tipo art.26 L833/78 da privato (intraregionale)	4.160.944,48
BA0690	C.B.2.d	70611000025	Ass. Riabil.semiresidenziale in Ist. sch. tipo art.26 L833/78 da privato (extraregionale)	-
BA0650	C.B.2.d	70611000030	Ass. Riabil.residenziale in Ist. sch. tipo art.26 L833/78 da pubblico (Aziende sanitarie pubbliche della Regione)	-
BA0660	C.B.2.d	70611000035	Ass. Riabil.residenziale in Ist. sch. tipo art.26 L833/78 da pubblico (altri soggetti pubbl. della Regione)	-
BA0670	C.B.2.d	70611000040	Ass. Riabil.residenziale in Ist. sch. tipo art.26 L833/78 da pubblico (extraregionale)	-
BA0680	C.B.2.d	70611000045	Ass. Riabil.residenziale in Ist. sch. tipo art.26 L833/78 da privato (intraregionale)	18.937.618,85
BA0690	C.B.2.d	70611000050	Ass. Riabil.residenziale in Ist. sch. tipo art.26 L833/78 da privato (extraregionale)	2.136.104,72
BA0650	C.B.2.d	70611000055	Ass. Riabil.domiciliare in Ist. sch. tipo art.26 L833/78 da pubblico (Aziende sanitarie pubbliche della Regione)	-
BA0660	C.B.2.d	70611000060	Ass. Riabil.domiciliare in Ist. sch. tipo art.26 L833/78 da pubblico (altri soggetti pubbl. della Regione)	-
BA0670	C.B.2.d	70611000065	Ass. Riabil.domiciliare in Ist. sch. tipo art.26 L833/78 da pubblico (extraregionale)	-
BA0680	C.B.2.d	70611000070	Ass. Riabil.domiciliare in Ist. sch. tipo art.26 L833/78 da privato (intraregionale)	15.256.765,17
BA0690	C.B.2.d	70611000075	Ass. Riabil.domiciliare in Ist. sch. tipo art.26 L833/78 da privato (extraregionale)	541.797,01
		706.111	**ACQUISTO PRESTAZIONI DI PSICHIATRIA RESIDENZIALE E SEMIRESIDENZIALE**	**53.978.514,69**
BA0910	C.B.2.h	70611100005	Ass. Riabil.semiresidenziale per malati e disturbati mentali pubblico (Aziende sanitarie pubbliche della Regione)	-
BA0920	C.B.2.h	70611100010	Ass. Riabil.semiresidenziale per malati e disturbati mentali pubblico (altri soggetti pubbl. della Regione)	-
BA0930	C.B.2.h	70611100015	Ass. Riabil.semiresidenziale per malati e disturbati mentali pubblico (extraregionale)	-
BA0940	C.B.2.h	70611100020	Ass. Riabil.semiresidenziale per malati e disturbati mentali privato (intraregionale)	12.432.535,96
BA0950	C.B.2.h	70611100025	Ass. Riabil.semiresidenziale per malati e disturbati mentali privato (extraregionale)	-

Riclass. NUOVO Mod. CE Min._DAL 2012	C.E._NUOVO MOD. D.LGS. 118-2011___NUOVO	Nuova codifica regionale Moss	Descrizione conto regionale Moss	**Bilancio 2025**
BA0910	C.B.2.h	70611100030	Ass. Riabil.residenziale per malati e disturbati mentali pubblico (Aziende sanitarie pubbliche della Regione)	-
BA0920	C.B.2.h	70611100035	Ass. Riabil.residenziale per malati e disturbati mentali pubblico (altri soggetti pubbl. della Regione)	-
BA0930	C.B.2.h	70611100040	Ass. Riabil.residenziale per malati e disturbati mentali pubblico (extraregionale)	-
BA0940	C.B.2.h	70611100045	Ass. Riabil.residenziale per malati e disturbati mentali privato (intraregionale)	40.442.820,07
BA0950	C.B.2.h	70611100050	Ass. Riabil.residenziale per malati e disturbati mentali privato (extraregionale)	-
BA0910	C.B.2.h	70611100055	Ass. Riabil.domiciliare per malati e disturbati mentali pubblico (Aziende sanitarie pubbliche della Regione)	-
BA0920	C.B.2.h	70611100060	Ass. Riabil.domiciliare per malati e disturbati mentali pubblico (altri soggetti pubbl. della Regione)	-
BA0930	C.B.2.h	70611100065	Ass. Riabil.domiciliare per malati e disturbati mentali pubblico (extraregionale)	-
BA0940	C.B.2.h	70611100070	Ass. Riabil.domiciliare per malati e disturbati mentali privato (intraregionale)	1.103.158,66
BA0950	C.B.2.h	70611100075	Ass. Riabil.domiciliare per malati e disturbati mentali privato (extraregionale)	-
BA0910	C.B.2.h	70611100080	Altra assistenza per malati e disturbati mentali pubblico (Aziende sanitarie pubbliche della Regione)	-
BA0920	C.B.2.h	70611100085	Altra assistenza per malati e disturbati mentali pubblico (altri soggetti pubbl. della Regione)	-
BA0930	C.B.2.h	70611100090	Altra assistenza per malati e disturbati mentali pubblico (extraregionale)	-
BA0940	C.B.2.h	70611100095	Altra assistenza per malati e disturbati mentali privato (intraregionale)	-
BA0950	C.B.2.h	70611100100	Altra assistenza per malati e disturbati mentali privato (extraregionale)	-
		706.112	**ACQUISTO DI PRESTAZIONI SOCIOSANITARIE A RILEVANZA SANITARIA**	**89.708.185,59**
BA1151	C.B.2.l	70611200005	Convenzioni per ass.domiciliare integrata (ADI) da pubblico (Aziende sanitarie pubbliche della Regione)	-
BA1160	C.B.2.l	70611200010	Convenzioni per ass.domiciliare integrata (ADI) da pubblico (altri soggetti pubbl. della Regione)	-
BA1170	C.B.2.l	70611200015	Convenzioni per ass.domiciliare integrata (ADI) da pubblico (extraregionale)	-
BA1180	C.B.2.l	70611200020	Convenzioni per ass.domiciliare integrata (ADI) da privato (intraregionale)	12.964.174,47
BA1190	C.B.2.l	70611200025	Convenzioni per ass.domiciliare integrata (ADI) da privato (extraregionale)	-
BA1152	C.B.2.l	70611200030	Ass. Riabil.semiresidenziale per tossicodip.da pubblico (Aziende sanitarie pubbliche della Regione)	-
BA1160	C.B.2.l	70611200035	Ass. Riabil.semiresidenziale per tossicodip.da pubblico (altri soggetti pubbl. della Regione)	-
BA1170	C.B.2.l	70611200040	Ass. Riabil.semiresidenziale per tossicodip.da pubblico (extraregionale)	-

Riclass. NUOVO Mod. CE Min._DAL 2012	C.E._NUOVO MOD. D.LGS. 118-2011___NUOVO	Nuova codifica regionale Moss	Descrizione conto regionale Moss	**Bilancio 2025**
BA1180	C.B.2.1	70611200045	Ass. Riabil.semiresidenziale per tossicodip.da privato (intraregionale)	-
BA1190	C.B.2.1	70611200050	Ass. Riabil.semiresidenziale per tossicodip.da privato (extraregionale)	-
BA1152	C.B.2.1	70611200055	Ass. Riabil.residenziale per tossicodip.da pubblico (Aziende sanitarie pubbliche della Regione)	-
BA1160	C.B.2.1	70611200060	Ass. Riabil.residenziale per tossicodip.da pubblico (altri soggetti pubbl. della Regione)	-
BA1170	C.B.2.1	70611200065	Ass. Riabil.residenziale per tossicodip.da pubblico (extraregionale)	-
BA1180	C.B.2.1	70611200070	Ass. Riabil.residenziale per tossicodip.da privato (intraregionale)	5.046.943,77
BA1190	C.B.2.1	70611200075	Ass. Riabil.residenziale per tossicodip.da privato (extraregionale)	355.607,23
BA1152	C.B.2.1	70611200080	Ass. Riabil.domiciliare per tossicodip.da pubblico (Aziende sanitarie pubbliche della Regione)	-
BA1160	C.B.2.1	70611200085	Ass. Riabil.domiciliare per tossicodip.da pubblico (altri soggetti pubbl. della Regione)	-
BA1170	C.B.2.1	70611200090	Ass. Riabil.domiciliare per tossicodip.da pubblico (extraregionale)	-
BA1180	C.B.2.1	70611200095	Ass. Riabil.domiciliare per tossicodip.da privato (intraregionale)	-
BA1190	C.B.2.1	70611200100	Ass. Riabil.domiciliare per tossicodip.da privato (extraregionale)	-
BA1152	C.B.2.1	70611200105	Ass. Semiresidenziale per anziani da pubblico - Reg. Reg. 4/2007 (az. san. pubb. della Regione)	-
BA1160	C.B.2.1	70611200110	Ass. Semiresidenziale per anziani da pubblico - Reg. Reg. 4/2007 (altri soggetti pubbl. della Regione)	-
BA1170	C.B.2.1	70611200115	Ass. Semiresidenziale per anziani da pubblico - Reg. Reg. 4/2007 (extraregionale)	-
BA1180	C.B.2.1	70611200120	Ass. Semiresidenziale per anziani da privato - Reg. Reg. 4/2007 (intraregionale)	3.234.274,22
BA1190	C.B.2.1	70611200125	Ass. Semiresidenziale per anziani da privato - Reg. Reg. 4/2007 (extraregionale)	-
BA1152	C.B.2.1	70611200130	Ass. Residenziale per anziani da pubblico - Reg. Reg. 4/2007 (az. san. pubb. della Regione)	-
BA1160	C.B.2.1	70611200135	Ass. Residenziale per anziani da pubblico - Reg. Reg. 4/2007 (altri soggetti pubbl. della Regione)	-
BA1170	C.B.2.1	70611200140	Ass. Residenziale per anziani da pubblico - Reg. Reg. 4/2007 (extraregionale)	-
BA1180	C.B.2.1	70611200145	Ass. Residenziale per anziani da privato - Reg. Reg. 4/2007 (intraregionale)	34.186.155,38
BA1190	C.B.2.1	70611200150	Ass. Anziani nelle Residenze Sociosanitarie Assistenziali per Anziani - RSSA (regolamento 1)	-
BA1190	C.B.2.1	70611200155	Ass. Residenziale per anziani da privato - Reg. Reg. 4/2007 (extraregionale)	-
BA1151	C.B.2.1	70611200160	Ass. Domiciliare per anziani da pubblico - Reg. Reg. 4/2007 (az. san. pubb. della Regione)	-
BA1160	C.B.2.1	70611200165	Ass. Domiciliare per anziani da pubblico - Reg. Reg. 4/2007 (altri soggetti pubbl. della Regione)	-
BA1170	C.B.2.1	70611200170	Ass. Domiciliare per anziani da pubblico - Reg. Reg. 4/2007 (extraregionale)	1.354,00
BA1180	C.B.2.1	70611200175	Ass. Domiciliare per anziani da privato - Reg. Reg. 4/2007 (intraregionale)	-

Riclass. NUOVO Mod. CE Min._DAL 2012	C.E._NUOVO MOD. D.LGS. 118-2011___NUOVO	Nuova codifica regionale Moss	Descrizione conto regionale Moss	**Bilancio 2025**
BA1190	C.B.2.l	70611200180	Ass. Domiciliare per anziani da privato - Reg. Reg. 4/2007 (extraregionale)	-
BA1152	C.B.2.l	70611200215	Ass. Semiresidenziale per DISABILI da pubblico - Reg. Reg. 4/2007 (az. san. pubb. della Regione)	-
BA1160	C.B.2.l	70611200220	Ass. Semiresidenziale per DISABILI da pubblico - Reg. Reg. 4/2007 (altri soggetti pubbl. della Regione)	-
BA1170	C.B.2.l	70611200225	Ass. Semiresidenziale per DISABILI da pubblico - Reg. Reg. 4/2007 (extraregionale)	-
BA1180	C.B.2.l	70611200230	Ass. Semiresidenziale per DISABILI da privato - Reg. Reg. 4/2007 (intraregionale)	10.860.494,88
BA1190	C.B.2.l	70611200235	Ass. Semiresidenziale per DISABILI da privato - Reg. Reg. 4/2007 (extraregionale)	-
BA1152	C.B.2.l	70611200240	Ass. Residenziale per DISABILI da pubblico - Reg. Reg. 4/2007 (az. san. pubb. della Regione)	-
BA1160	C.B.2.l	70611200245	Ass. Residenziale per DISABILI da pubblico - Reg. Reg. 4/2007 (altri soggetti pubbl. della Regione)	-
BA1170	C.B.2.l	70611200250	Ass. Residenziale per DISABILI da pubblico - Reg. Reg. 4/2007 (extraregionale)	-
BA1180	C.B.2.l	70611200255	Ass. Residenziale per DISABILI da privato - Reg. Reg. 4/2007 (intraregionale)	18.943.113,70
BA1190	C.B.2.l	70611200260	Ass. Residenziale per DISABILI da privato - Reg. Reg. 4/2007 (extraregionale)	-
BA1151	C.B.2.l	70611200265	Ass. Domiciliare per DISABILI da pubblico - Reg. Reg. 4/2007 (az. san. pubb. della Regione)	-
BA1160	C.B.2.l	70611200270	Ass. Domiciliare per DISABILI da pubblico - Reg. Reg. 4/2007 (altri soggetti pubbl. della Regione)	-
BA1170	C.B.2.l	70611200275	Ass. Domiciliare per DISABILI da pubblico - Reg. Reg. 4/2007 (extraregionale)	-
BA1180	C.B.2.l	70611200280	Ass. Domiciliare per DISABILI da privato - Reg. Reg. 4/2007 (intraregionale)	-
BA1190	C.B.2.l	70611200285	Ass. Domiciliare per DISABILI da privato - Reg. Reg. 4/2007 (extraregionale)	-
BA1161	C.B.2.l	70611200290	Acquisto di altre prestazioni socio sanitarie a rilevanza sanitaria erogate a soggetti pubblici Extraregione	-
BA1152	C.B.2.l	70611200185	Prestazioni Hospice da pubblico (Aziende sanitarie pubbliche della Regione)	-
BA1160	C.B.2.l	70611200190	Prestazioni Hospice da pubblico (altri soggetti pubbl. della Regione)	-
BA1170	C.B.2.l	70611200195	Prestazioni Hospice da pubblico (extraregionale)	45.165,72
BA1180	C.B.2.l	70611200200	Prestazioni Hospice da privato (intraregionale)	4.068.376,82
BA1190	C.B.2.l	70611200205	Prestazioni Hospice da privato (extraregionale)	2.525,40
BA1190	C.B.2.l	70611200210	Convenzioni per consultori familiari	-
		706.115	**ASSISTENZA INTEGRATIVA E PROTESICA**	**19.318.129,81**
BA0790	C.B.2.f	70611500005	Assistenza protesica tramite strutture private	17.548.892,05
BA0740	C.B.2.e	70611500010	Assistenza integrativa da privato	1.769.237,76
BA0760	C.B.2.f	70611500015	Assistenza protesica da pubblico (Aziende sanitarie pubbliche della Regione)	-
BA0770	C.B.2.f	70611500020	Assistenza protesica da pubblico (altri soggetti pubbl. della Regione)	-
BA0780	C.B.2.f	70611500025	Assistenza protesica da pubblico (Extraregione)	-

Riclass. NUOVO Mod. CE Min._DAL 2012	C.E._NUOVO MOD. D.LGS. 118-2011___NUOVO	Nuova codifica regionale Moss	Descrizione conto regionale Moss	**Bilancio 2025**
BA0710	C.B.2.e	70611500030	Assistenza integrativa da pubblico (Aziende sanitarie pubbliche della Regione)	-
BA0720	C.B.2.e	70611500035	Assistenza integrativa da pubblico (altri soggetti pubbl. della Regione)	-
BA0730	C.B.2.e	70611500040	Assistenza integrativa da pubblico (Extraregione)	-
		706.123	**ASSISTENZA TERMALE, TRASPORTI ED ALTRA ASSISTENZA**	**-**
BA1050	C.B.2.j	70612300005	Assistenza termale da pubblico (altri soggetti pubbl. della Regione)	-
BA1070	C.B.2.j	70612300010	Assistenza termale da privato	-
BA1080	C.B.2.j	70612300015	Assistenza termale da privato per cittadini non residenti - Extraregione (mobilità attiva in compensazione)	-
BA1110	C.B.2.k	70612300020	Trasporti Sanitari - da pubblico (altri soggetti pubbl. della Regione)	-
BA1130	C.B.2.k	70612300025	Trasporti Sanitari da privato	-
		706.125	**ASSISTENZA OSPEDALIERA**	**155.052.268,65**
BA0820	C.B.2.g	70612500020	Assistenza ospedaliera da pubblico (altri soggetti pubbl. della Regione)	-
BA0870	C.B.2.g	70612500025	Assistenza ospedaliera da privato	-
BA0870	C.B.2.g	70612500005	Servizi sanitari per assistenza ospedaliera da Case di Cura private	155.052.268,65
BA0880	C.B.2.g	70612500010	Servizi sanitari per assistenza ospedaliera da altri privati	-
BA0890	C.B.2.g	70612500015	Ass. ospedaliera da privato per cittadini non residenti - (mobilità attiva extrareg. in compensazione)	-
		706.130	**RIMBORSI, ASSEGNI E CONTRIBUTI**	**12.454.036,61**
BA1330	C.B.2.n	70613000005	Rimborsi per ricoveri in Italia	-
BA1300	C.B.2.n	70613000010	Rimborsi per ricoveri all'estero	105.392,10
BA1330	C.B.2.n	70613000015	Rimborsi per altra assistenza sanitaria	359.448,19
BA1330	C.B.2.n	70613000110	Rimborsi per malati sla	-
BA1330	C.B.2.n	70613000115	Rimborso pazienti non autosuffic.gravissimi	-
BA1330	C.B.2.n	70613000120	Assegni di cura	4.333,88
BA1320	C.B.2.n	70613000020	Rimborso L.210	5.077.680,25
BA1330	C.B.2.n	70613000025	Rimborsi TBC	-
BA1330	C.B.2.n	70613000030	Rimb. e contr. ad allevat. per abbattimento bestiame	24.190,88
BA1330	C.B.2.n	70613000035	Rimborsi per spese di trapianto	663.924,45
BA1330	C.B.2.n	70613000040	Contrib., sussidi e assegni vari per assistiti	412.412,28
BA1330	C.B.2.n	70613000050	Contributi per Doman, Vojta, ABA	8.000,00
BA1330	C.B.2.n	70613000055	Contrib., sussidi per disabili psichici	-
BA1330	C.B.2.n	70613000060	Rimborso spese viaggio assistiti nefropatici	5.366.984,89
BA1330	C.B.2.n	70613000065	Rimborso per vaccinoterapia	94.906,89
BA1290	C.B.2.n	70613000070	Contrib. ad associaz. di volontariato	140.613,66
BA1330	C.B.2.n	70613000075	Contributi ad enti	41.000,00
BA1330	C.B.2.n	70613000080	Costi personale L.R. 16/87	-
BA1330	C.B.2.n	70613000085	Contributo D.Lgs 194/08, e successive modificaz.	-
BA1310	C.B.2.n	70613000090	Contributi per ARPA	-
BA1310	C.B.2.n	70613000095	Contributi per altre Agenzie regionali	-
BA1340	C.B.2.n	70613000100	Rimb.assegni e cont.v/Asl-Ao-Ircss-Pol. Reg.	-
BA1310	C.B.2.n	70613000155	Altri contributi	5.744,20
BA1330	C.B.2.n	70613000165	Contributi per trasferimenti vari ai sensi D.lgs 32/21	149.404,94

Riclass. NUOVO Mod. CE Min._DAL 2012	C.E._NUOVO MOD. D.LGS. 118-2011___NUOVO	Nuova codifica regionale Moss	Descrizione conto regionale Moss	**Bilancio 2025**
		706.136	**COMPARTECIPAZIONE AL PERSONALE PER ATT. LIBERO-PROF. (INTRAMOENIA)**	**5.346.741,29**
BA1210	C.B.2.m	70613600005	Compensi per compartecipazione al personale per ALPI - Area ospedaliera	3.089.479,68
BA1210	C.B.2.m	70613600010	Oneri su compensi per compartecipazione al personale per ALPI - Area ospedaliera	-
BA1220	C.B.2.m	70613600015	Compensi per compartecipazione al personale per ALPI- Area specialistica	1.093.144,88
BA1220	C.B.2.m	70613600020	Oneri su compensi per compartecipazione al personale per ALPI- Area specialistica	-
BA1230	C.B.2.m	70613600025	Compensi per compartecipazione al personale per ALPI - Area sanità pubblica	24.906,00
BA1230	C.B.2.m	70613600030	Oneri su compensi per compartecipazione al personale per ALPI - Area sanità pubblica	-
BA1240	C.B.2.m	70613600035	Compensi per compartecipazione al personale per ALPI - Consulenze (ex art. 55 c.1 lett. c), d) ed ex Art. 57-58)	738.712,02
BA1240	C.B.2.m	70613600040	Oneri su compensi per compartecipazione al personale per ALPI - Consulenze (ex art. 55 c.1 lett. c), d) ed ex Art. 57-58)	-
BA1250	C.B.2.m	70613600045	Compensi per compartecipazione al personale per ALPI - Consulenze (ex art. 55 c.1 lett. c), d) ed ex Art. 57-58) (Aziende sanitarie pubbliche della Regione)	-
BA1250	C.B.2.m	70613600050	Oneri su compensi per compartecipazione al personale per ALPI - Consulenze (ex art. 55 c.1 lett. c), d) ed ex Art. 57-58) (Aziende sanitarie pubbliche della Regione)	-
BA1260	C.B.2.m	70613600055	Compensi per compartecipazione al personale per ALPI - Altro	400.498,71
BA1260	C.B.2.m	70613600060	Oneri su compensi per compartecipazione al personale per ALPI - Altro	-
BA1270	C.B.2.m	70613600065	Compensi per compartecipazione al personale per att. libero professionale intramoenia - Altro (Aziende sanitarie pubbliche della Regione)	-
BA1270	C.B.2.m	70613600070	Oneri su compensi per compartecipazione al personale per att. libero professionale intramoenia - Altro (Aziende sanitarie pubbliche della Regione)	-
		706.137	**CONSULENZE, COLLABORAZIONI, INTERINALE, COMANDI E ALTRE PRESTAZIONI DI LAVORO SANITARIE E SOCIOSANITARIE**	**17.680.661,03**
BA1360	C.B.2.o	70613700005	Consulenze sanitarie e socio san. da Aziende sanitarie pubbliche della Regione	-
BA1370	C.B.2.o	70613700010	Consulenze sanitarie e socio sanit. da terzi - Altri soggetti pubblici	-
BA1390	C.B.2.o	70613700015	Consulenze sanitarie da privato - art. 55, co. 2, CCNL 8 giugno 2000. Dirigenti Medici	6.587.521,50
BA1390	C.B.2.o	70613700020	Oneri su consulenze sanitarie da privato - art. 55, co. 2, CCNL 8 giugno 2000. Dirigenti Medici	89.635,18
BA1390	C.B.2.o	70613700025	Consulenze sanitarie da privato - art. 55, co. 2, CCNL 8 giugno 2000. Dirigenti Non Medici	226.163,70

Riclass. NUOVO Mod. CE Min._DAL 2012	C.E._NUOVO MOD. D.LGS. 118-2011___NUOVO	Nuova codifica regionale Moss	Descrizione conto regionale Moss	**Bilancio 2025**
BA1390	C.B.2.o	70613700030	Oneri su consulenze sanitarie da privato - art. 55, co. 2, CCNL 8 giugno 2000. Dirigenti Non Medici	-
BA1390	C.B.2.o	70613700035	Consulenze sanitarie da privato - (prestazioni aggiuntive) Comparto L. 1/2002.	5.968.713,84
BA1390	C.B.2.o	70613700040	Oneri sociali su Consulenze sanitarie da privato - (prestazioni aggiuntive) Comparto L. 1/2002.	1.420.553,89
BA1400	C.B.2.o	70613700045	Altre consulenze sanitarie e sociosanitarie da privato	6.197,00
BA1410	C.B.2.o	70613700050	Co.Co.Co. sanitarie e socio san. Dirigenza Medica. Competenze	-
BA1410	C.B.2.o	70613700055	Co.Co.Co. sanitarie e socio san. Dirigenza Medica. Oneri	-
BA1410	C.B.2.o	70613700060	Co.Co.Co. sanitarie e socio san. Dirigenza Sanitaria Non Medica. Competenze	-
BA1410	C.B.2.o	70613700065	Co.Co.Co. sanitarie e socio san. Dirigenza Sanitaria Non Medica. Oneri	145.795,99
BA1410	C.B.2.o	70613700070	Co.Co.Co. sanitarie e socio san. Comparto Ruolo Sanitario. Competenze	-
BA1410	C.B.2.o	70613700075	Co.Co.Co. sanitarie e socio san. Comparto Ruolo Sanitario. Oneri	-
BA1420	C.B.2.o	70613700080	Indennità a personale universitario - area sanitaria	-
BA1430	C.B.2.o	70613700085	Lavoro interinale - area sanitaria	-
BA1440	C.B.2.o	70613700090	Altre collaborazioni e prestazioni di lavoro - area sanitaria. Compensi ed oneri tirocinanti	874.712,13
BA1440	C.B.2.o	70613700095	Altre collaborazioni e prestazioni di lavoro - area sanitaria. Compensi ed oneri borsisti	1.155.326,13
BA1440	C.B.2.o	70613700105	Altre collaborazioni e prestazioni di lavoro - area sanitaria.	1.206.041,67
BA1460	C.B.2.o	70613700110	Rimborso oneri stipendiali personale sanitario in comando da Aziende sanitarie pubbliche della Regione	-
BA1470	C.B.2.o	70613700115	Rimborso oneri stipendiali personale sanitario in comando da Regioni, soggetti pubblici e da Università	-
BA1480	C.B.2.o	70613700120	Rimborso oneri stipendiali personale sanitario in comando da aziende di altre Regioni (Extraregione)	-
		706.140	**ALTRI SERVIZI SANITARI E SOCIOSANITARI A RILEVANZA SANITARIA**	**32.851.488,74**
BA1130	C.B.2.k	70614000005	Trasporti Assistiti e Disabili	2.527.053,33
BA1130	C.B.2.k	70614000010	Trasporti Disabili Psichici	1.147.009,34
BA1130	C.B.2.k	70614000015	Convenzioni per trasporti sanitari 118	22.263.000,00
BA1130	C.B.2.k	70614000020	Trasporti Sanitari per l'urgenza	527.450,25
BA1530	C.B.2.p	70614000030	Serv. san. appaltati in service o global service	-
BA1500	C.B.2.p	70614000035	Visite spec. e consulti da pubblico - Aziende sanitarie pubbliche della Regione	-
BA1500	C.B.2.p	70614000040	Esami diagnostici da pubblico - Aziende sanitarie pubbliche della Regione	256.914,81
BA1500	C.B.2.p	70614000045	Altri servizi sanitari e sociosanitari a rilevanza sanitaria da pubblico - Aziende sanitarie pubbliche della Regione	17.125,70
BA1510	C.B.2.p	70614000050	Visite spec. e consulti da pubblico - Altri soggetti pubblici della Regione	-

Riclass. NUOVO Mod. CE Min._DAL 2012	C.E._NUOVO MOD. D.LGS. 118-2011___NUOVO	Nuova codifica regionale Moss	Descrizione conto regionale Moss	**Bilancio 2025**
BA1510	C.B.2.p	70614000055	Esami diagnostici da pubblico - Altri soggetti pubblici della Regione	-
BA1510	C.B.2.p	70614000060	Altri servizi sanitari e sociosanitari a rilevanza sanitaria da pubblico - Altri soggetti pubblici della Regione	-
BA1520	C.B.2.p	70614000065	Visite spec. e consulti da pubblico (Extraregione)	-
BA1520	C.B.2.p	70614000070	Esami diagnostici da pubblico (Extraregione)	8.175,00
BA1520	C.B.2.p	70614000075	Altri servizi sanitari e sociosanitari a rilevanza sanitaria da pubblico (Extraregione)	12.012,00
BA1530	C.B.2.p	70614000080	Visite spec. e consulti da privato	-
BA1530	C.B.2.p	70614000085	Esami diagnostici da privato	-
BA1530	C.B.2.p	70614000090	Altri servizi sanitari da privato	6.092.748,31
BA1540	C.B.2.p	70614000100	Costi per servizi sanitari - Mobilità internazionale passiva	-
BA1541	C.B.2.p	70614000110	Costi per servizi sanitari - Mobilità internazionale passiva rilevata dalle ASL	-
BA1542	C.B.2.p	70614000115	Costi per prestazioni sanitarie erogate da Aziende sanitarie estere (Fatturate direttamente	-
		707	**MOBILITA' SANITARIA**	**586.123.338,00**
		707.100	**MOBILITA' SANITARIA REGIONALE**	**502.439.117,00**
BA0510	C.B.2.b	70710000005	Ass. Farmaceutica - Mob. sanitaria pass. intrareg.	1.182.339,00
BA0470	C.B.2.a	70710000010	Medicina di base - Mob. Sanit. passiva intrareg.	172.785,00
BA0970	C.B.2.i	70710000015	Somministrazione diretta - Mobilità pass. Intraregionale v/ ASL-AOU	84.540.299,00
BA0970	C.B.2.i	70710000020	Somministrazione diretta - Mobilità pass. Intraregionale v/IRCCS pubb.	-
BA1000	C.B.2.i	70710000025	Somministrazione diretta - Mob. passiva Intrareg. v/IRCCS privati	1.364.650,00
BA1000	C.B.2.i	70710000030	Somministrazione diretta - Mob. passiva intrareg. v/EE	8.833.842,00
BA0540	C.B.2.c	70710000035	Ass. Specialistica - Mobilità pass. Intraregionale v/ ASL-AOU	95.096.177,00
BA0540	C.B.2.c	70710000040	Ass. Specialistica - Mobilità pass. Intraregionale v/IRCCS pubb.	-
BA0541	C.B.2.c	70710000045	Prestazioni di pronto soccorso non seguite da ricovero - da pubblico (Aziende sanitarie pubbliche della Regione)	-
BA0590	C.B.2.c	70710000050	Ass. Specialistica - Mob.San.pass.intrareg.v/IRCSS privati e Policlinici privati	3.541.363,00
BA0591	C.B.2.c	70710000055	Servizi sanitari per prestazioni di pronto soccorso non seguite da ricovero - da IRCCS Privati e Policlinici Privati	-
BA0600	C.B.2.c	70710000060	Ass. Specialistica - Mob. San. pass. intrareg. v/E.E.	30.777.433,00
BA0601	C.B.2.c	70710000065	Servizi sanitari per prestazioni di pronto soccorso non seguite da ricovero - da Ospedali Classificati Privati	-
BA0650	C.B.2.d	70710000070	Ass. Riabilitativa - Mobilità pass. Intraregionale	7.104.141,00
BA1040	C.B.2.j	70710000075	Ass. termale - Mobilità pass. Intraregionale	1.535.761,00
BA0810	C.B.2.g	70710000080	Ass. Ospedaliera - Mobilità pass. Intraregionale v/ ASL-AOU	188.974.866,00
BA0810	C.B.2.g	70710000085	Ass. Ospedaliera - Mobilità pass. Intraregionale v/IRCCS pubb.	-
BA0850	C.B.2.g	70710000090	Ass. Ospedaliera - Mob. passiva Intrareg. v/IRCCS privati	22.405.874,00

Riclass. NUOVO Mod. CE Min._DAL 2012	C.E._NUOVO MOD. D.LGS. 118-2011___NUOVO	Nuova codifica regionale Moss	Descrizione conto regionale Moss	Bilancio 2025
BA0860	C.B.2.g	70710000095	Ass. Ospedaliera - Mob. passiva intrareg. v/EE	56.810.097,00
BA1100	C.B.2.k	70710000100	Trasporti Sanitari - Mobilità pass. Intraregionale	-
BA0080	C.B.1.a	70710000105	Sacche di sangue da pubblico - Mobilità intraregionale	99.490,00
		707110	**MOBILITA' SANITARIA EXTRAREGIONALE**	**83.684.221,00**
BA0520	C.B.2.b	70711000005	Ass.Farmaceutica - Mob. Sanit. passiva extrareg.	1.178.985,00
BA0480	C.B.2.a	70711000010	Medicina di Base - Mob. Sanit. passiva extrareg.	812.637,00
BA0990	C.B.2.i	70711000015	Somministrazione diretta - Mob. Sanit. passiva extrareg.	6.812.290,00
BA0560	C.B.2.c	70711000020	Assistenza specialistica - Mob. Sanit. passiva extrareg.	13.779.702,00
BA0561	C.B.2.c	70711000025	Prestazioni di pronto soccorso non seguite da ricovero - da pubblico (Extraregione)	-
BA1060	C.B.2.j	70711000030	Assistenza termale da pubblico (Extraregione)	876.296,00
BA0830	C.B.2.g	70711000035	Assistenza ospedaliera da pubblico (Extraregione)	59.494.087,00
BA1120	C.B.2.k	70711000040	Trasporti Sanitari - da pubblico (Extraregione)	730.224,00
BA0090	C.B.1.a	70711000045	Sacche di sangue da pubblico ¿ Mobilità extraregionale	-
		712	**SERVIZI NON SANITARI**	**115.688.359,70**
		712100	**SERVIZI NON SANITARI**	**115.686.354,13**
BA1890	C.B.3.c	71210000005	Costi di formazione da pubblico	33.873,96
BA1900	C.B.3.c	71210000010	Costi di formazione da privato	411.289,35
BA1660	C.B.3.a	71210000015	Energia elettrica	12.277.621,54
BA1670	C.B.3.a	71210000020	Acqua e Fogna	1.703.125,31
BA1670	C.B.3.a	71210000025	Utenze Gas	4.229.418,29
BA1650	C.B.3.a	71210000030	Telefono	2.018.520,55
BA1580	C.B.3.a	71210000035	Lavanderia	4.011.524,50
BA1590	C.B.3.a	71210000040	Pulizia	19.385.422,93
BA1601	C.B.3.a	71210000045	Mensa dipendenti	3.753.633,88
BA1602	C.B.3.a	71210000050	Mensa degenti	4.401.148,55
BA1610	C.B.3.a	71210000055	Conduzione caldaie e Produzione calore	-
BA1620	C.B.3.a	71210000060	Elaborazione dati	-
BA1620	C.B.3.a	71210000065	Assistenza hardware e software	7.696.986,13
BA1620	C.B.3.a	71210000070	Attività di Data Entry	-
BA1630	C.B.3.a	71210000075	Servizi trasporti (non sanitari)	44.897,92
BA1640	C.B.3.a	71210000080	Raccolta e Smaltim. rifiuti toss. e nocivi	2.851.490,14
BA1740	C.B.3.a	71210000085	Servizi di Logistica	3.734.227,45
BA1740	C.B.3.a	71210000090	Vigilanza	6.246.237,14
BA1740	C.B.3.a	71210000095	Disinfestazione e Derattizzazione	624.601,83
BA1740	C.B.3.a	71210000100	Gestione Archivi	3.048.681,32
BA1740	C.B.3.a	71210000105	Servizio di Portierato e Ausiliariato	15.683.291,73
BA1740	C.B.3.a	71210000110	Altri Servizi	10.610.047,41
BA1740	C.B.3.a	71210000115	Person. relig. convenz. (incluso oneri riflessi)	26.000,00
BA1740	C.B.3.a	71210000120	Distribuzione Farmaci PHT e altro mater. sanitario	10.802.382,41
BA1740	C.B.3.a	71210000125	Distribuzione Kit per attività di screening colon retto	-
BA1740	C.B.3.a	71210000130	Manutenzione del verde	597.907,69
BA1740	C.B.3.a	71210000135	Servizi di radioprotezione	11.917,80
BA1740	C.B.3.a	71210000140	Rimb.spese viaggio al personale dipendente	149.258,46
BA1890	C.B.3.c	71210000145	Indennità per docenza svolta da personale dipendente	257.693,46
BA1740	C.B.3.a	71210000150	Libri, Riviste ed Abbonamenti vari	156.341,62
BA1740	C.B.3.a	71210000155	Commissioni ed oneri per il Servizio di Tesoreria	646.600,06
BA1740	C.B.3.a	71210000160	Altre spese bancarie e postali	678,60

Riclass. NUOVO Mod. CE Min._DAL 2012	C.E._NUOVO MOD. D.LGS. 118-2011___NUOVO	Nuova codifica regionale Moss	Descrizione conto regionale Moss	**Bilancio 2025**
BA1740	C.B.3.a	71210000165	Spese di pubblicità, pubblicaz. e bandi di gare	19.333,48
BA1740	C.B.3.a	71210000170	Spese postali	235.120,62
BA1720	C.B.3.a	71210000175	Altri servizi non Sanitari da pubblico (Aziende sanitarie pubbliche della Regione)	17.080,00
BA1730	C.B.3.a	71210000180	Altri servizi non Sanitari da altri soggetti pubblici	-
		712105	**CONSULENZE, COLLABORAZIONI, INTERINALE, COMANDI E ALTRE PRESTAZIONI DI LAVORO NON SANITARIE**	**2.005,57**
BA1760	C.B.3.b	71210500005	Consulenze Tecniche da Aziende sanitarie pubbliche della Regione	-
BA1770	C.B.3.b	71210500010	Consulenze Tecniche da Terzi - Altri soggetti pubblici	-
BA1790	C.B.3.b	71210500015	Consulenze Tecniche da privato	40,00
BA1760	C.B.3.b	71210500020	Consulenze Amministrative da Aziende sanitarie pubbliche della Regione	-
BA1770	C.B.3.b	71210500025	Consulenze Amministrative da Terzi - Altri soggetti pubblici	-
BA1790	C.B.3.b	71210500030	Consulenze Amministrative da privato	-
BA1760	C.B.3.b	71210500035	Consulenze Legali da Aziende sanitarie pubbliche della Regione	-
BA1770	C.B.3.b	71210500040	Consulenze Legali da Terzi - Altri soggetti pubblici	-
BA1790	C.B.3.b	71210500045	Consulenze Legali da privato	-
BA1800	C.B.3.b	71210500050	Co.Co.Co. dirigenza professionale - Competenze	-
BA1800	C.B.3.b	71210500055	Co.Co.Co. dirigenza professionale - Oneri sociali	-
BA1800	C.B.3.b	71210500060	Co.Co.Co. comparto ruolo professionale - Competenze	-
BA1800	C.B.3.b	71210500065	Co.Co.Co. comparto ruolo professionale - Oneri sociali	-
BA1800	C.B.3.b	71210500070	Co.Co.Co. dirigenza ruolo tecnico - Competenze	-
BA1800	C.B.3.b	71210500075	Co.Co.Co. dirigenza ruolo tecnico - Oneri sociali	-
BA1800	C.B.3.b	71210500080	Co.Co.Co. comparto ruolo tecnico - Competenze	-
BA1800	C.B.3.b	71210500085	Co.Co.Co. comparto ruolo tecnico - Oneri sociali	-
BA1800	C.B.3.b	71210500090	Co.Co.Co. dirigenza ruolo Amm.vo - Competenze	-
BA1800	C.B.3.b	71210500095	Co.Co.Co. dirigenza ruolo Amm.vo - Oneri sociali	1.965,57
BA1800	C.B.3.b	71210500100	Co.Co.Co. comparto ruolo Amm.vo - Competenze	-
BA1800	C.B.3.b	71210500105	Co.Co.Co. comparto ruolo Amm.vo - Oneri sociali	-
BA1810	C.B.3.b	71210500110	Indennità a personale universitario - area non sanitaria	-
BA1820	C.B.3.b	71210500115	Lavoro interinale - area non sanitaria	-
BA1830	C.B.3.b	71210500120	Altre collaborazioni e prestazioni di lavoro - area non sanitaria	-
BA1850	C.B.3.b	71210500125	Rimborso oneri stipendiali personale non sanitario in comando da Aziende sanitarie pubbliche della Regione	-
BA1860	C.B.3.b	71210500130	Rimborso oneri stipendiali personale non sanitario in comando da Regione, soggetti pubblici e da Università	-
BA1870	C.B.3.b	71210500135	Rimborso oneri stipendiali personale non sanitario in comando da aziende di altre Regioni (Extraregione)	-
BA1831	C.B.3.b	71210500140	Altre consulenze non sanitarie da privato - art. 79 comma 1 sexies lettera c) D.L. 112/2008	-

Riclass. NUOVO Mod. CE Min._DAL 2012	C.E._NUOVO MOD. D.LGS. 118-2011___NUOVO	Nuova codifica regionale Moss	Descrizione conto regionale Moss	Bilancio 2025
		715	**MANUTENZIONE E RIPARAZIONI ORDINARIE**	**25.809.236,00**
		715100	**MANUTENZIONE E RIPARAZIONI ORDINARIE**	**25.809.236,00**
BA1920	C.B.4	71510000005	Manut. ordin. sugli immobili e loro pertinenze	3.763.879,74
BA1930	C.B.4	71510000010	Manut. ordin. sugli impianti e macchinari	9.181.282,13
BA1960	C.B.4	71510000015	Manut. ordin. sugli automez. (sanit. e non sanit.)	387.375,54
BA1940	C.B.4	71510000020	Manut. ordin. su attrezz. tecnico scientif. sanit.	11.758.809,31
BA1940	C.B.4	71510000025	Manut. ord. su attr. tec. scien. san. per la ricerca	-
BA1950	C.B.4	71510000030	Manut. ordin. su mobili e arredi	123.256,60
BA1970	C.B.4	71510000035	Manut. ordin.su macchine elettrocont. ed elettron.	1.291,00
BA1980	C.B.4	71510000040	Manutenzioni e rip. da Aziende Sanitarie della Regione	-
BA1970	C.B.4	71510000045	In house - Manutenzioni	593.341,68
		718	**GODIMENTO DI BENI DI TERZI**	**36.046.557,37**
		718100	**GODIMENTO DI BENI DI TERZI**	**36.046.557,37**
BA2000	C.B.5	71810000005	Fitti reali	3.196.047,26
BA2000	C.B.5	71810000010	Spese condominiali	169.740,10
BA2030	C.B.5	71810000015	Canone per centri elettrocontabili ed assimilati	355.034,93
BA2020	C.B.5	71810000020	Canoni di noleggio per attrezz. tecnico sanitarie	6.934.663,28
BA2020	C.B.5	71810000025	Canoni di nol. per attr. conces. in uso ad assist.	14.493.247,81
BA2020	C.B.5	71810000030	Canoni di nol. per attr. tecnico sanitarie per ricerca	-
BA2030	C.B.5	71810000035	Canoni di noleggio automezzi	49.936,80
BA2030	C.B.5	71810000040	Canoni di noleggio macchinari	818.775,07
BA2060	C.B.5	71810000045	Canoni di leasing op. per centri elettrocon. ed ass.	-
BA2050	C.B.5	71810000050	Canoni di leasing op. per attrezz. tecnico sanitarie	-
BA2050	C.B.5	71810000055	Canoni di leasing op. per attr. conc. in uso assist.	-
BA2050	C.B.5	71810000060	Canoni in leasing op. per attr. tecn. san. per ricerca	-
BA2060	C.B.5	71810000065	Canoni di leasing operativo per automezzi	-
BA2060	C.B.5	71810000070	Canoni di leasing operativo per macchinari	-
BA2060	C.B.5	71810000075	Canoni di leasing fin. per centri elettrocon. assim.	-
BA2050	C.B.5	71810000080	Canoni di leasing fin. per attrez. tecnico sanitarie	-
BA2050	C.B.5	71810000085	Canoni di leasing fin. per attr. concesse ad assist.	-
BA2050	C.B.5	71810000090	Canoni di leasing fin. per attr. tecn. san. per rice.	-
BA2060	C.B.5	71810000095	Canoni di leasing finanziario per automezzi	-
BA2060	C.B.5	71810000100	Canoni di leasing finanziario per macchinari	-
BA2060	C.B.5	71810000105	Canoni di nol. autom. san. (ambulanze,ecc.)	35.017,48
BA2060	C.B.5	71810000110	Canoni di leasing operativo per automezzi san.(amb.)	-
BA2060	C.B.5	71810000115	Canoni di leasing finanziario per aut. san.(amb.)	-
BA2070	C.B.5	71810000120	Locazioni e noleggi da Asl-Ao della Regione	-
BA2061	C.B.5	71810000125	Canoni di project financing	9.994.094,64
		721	**PERSONALE DEL RUOLO SANITARIO**	**471.714.471,36**
		721.105	**PERSONALE DEL RUOLO SANITARIO TEMPO INDETERMINATO**	**455.408.214,83**
BA2120	C.B.6.a	72110500005	Competenze fisse Dirigenza Medica e Veterinaria Tempo INDETERMINATO	102.433.689,95
BA2120	C.B.6.a	72110500010	Competenze da fondo posizione Dirigenza Medica e Veterinaria Tempo INDETERMINATO	36.286.537,71

Riclass. NUOVO Mod. CE Min._DAL 2012	C.E._NUOVO MOD. D.LGS. 118-2011___NUOVO	Nuova codifica regionale Moss	Descrizione conto regionale Moss	**Bilancio 2025**
BA2120	C.B.6.a	72110500015	Competenze da fondo disagio pericolo danno Dirigenza Medica e Veterinaria Tempo INDETERMINATO	9.484.974,55
BA2120	C.B.6.a	72110500020	Competenze da fondo produttività Dirigenza Medica e Veterinaria Tempo INDETERMINATO	2.211.642,42
BA2120	C.B.6.a	72110500025	Altre competenze extra fondi Dirigenza Medica e Veterinaria Tempo INDETERMINATO	118.404,87
BA2120	C.B.6.a	72110500030	Ferie maturate e non godute Dirigenza Medica e Veterinaria Tempo INDETERMINATO	11.297,21
BA2120	C.B.6.a	72110500035	Oneri sociali su ferie maturate e non godute Dirigenza Medica e Veterinaria Tempo INDETERMINATO	-
BA2120	C.B.6.a	72110500040	Oneri sociali su restanti retribuzioni Dirigenza Medica e Veterinaria Tempo INDETERMINATO	44.098.794,80
BA2160	C.B.6.b	72110500045	Competenze fisse Dirigenza Sanitaria Non Medica Tempo INDETERMINATO	14.421.028,53
BA2160	C.B.6.b	72110500050	Competenze da fondo posizione Dirigenza Sanitaria Non Medica Tempo INDETERMINATO	2.756.450,67
BA2160	C.B.6.b	72110500055	Competenze da fondo disagio pericolo danno Dirigenza Sanitaria Non Medica Tempo INDETERMINATO	545.292,62
BA2160	C.B.6.b	72110500060	Competenze da fondo produttività Dirigenza Sanitaria Non Medica Tempo INDETERMINATO	324.071,41
BA2160	C.B.6.b	72110500065	Altre competenze extra fondi Dirigenza Sanitaria Non Medica Tempo INDETERMINATO	110,15
BA2160	C.B.6.b	72110500070	Ferie maturate e non godute Dirigenza Sanitaria Non Medica Tempo INDETERMINATO	1.590,47
BA2160	C.B.6.b	72110500075	Oneri sociali su ferie maturate e non godute Dirigenza Sanitaria Non Medica Tempo INDETERMINATO	-
BA2160	C.B.6.b	72110500080	Oneri sociali su restanti retribuzioni Dirigenza Sanitaria Non Medica Tempo INDETERMINATO	5.313.278,06
BA2200	C.B.6.c	72110500085	Competenze fisse Comparto Ruolo Sanitario Tempo INDETERMINATO	136.578.771,65
BA2200	C.B.6.c	72110500105	Altre competenze extra fondi Comparto Ruolo Sanitario Tempo INDETERMINATO	577.289,01
BA2200	C.B.6.c	72110500110	Ferie maturate e non godute Comparto Ruolo Sanitario Tempo INDETERMINATO	15.387,88
BA2200	C.B.6.c	72110500115	Oneri sociali su ferie maturate e non godute Comparto Ruolo Sanitario Tempo INDETERMINATO	-
BA2200	C.B.6.c	72110500120	Oneri sociali su restanti retribuzioni Comparto Ruolo Sanitario Tempo INDETERMINATO	53.158.025,79
BA2200	C.B.6.c	72110500125	Competenze da fondo incarichi, progressioni economiche e indennità professionali Comparto Ruolo Sanitario a Tempo INDETERMINATO	26.338.363,84
BA2200	C.B.6.c	72110500130	Competenze da fondo premialità e condizioni di lavoro Comparto Ruolo sanitario a Tempo INDETERMINATO	20.733.213,24
		721.106	**PERSONALE DEL RUOLO SANITARIO TEMPO DETERMINATO**	**16.306.256,53**

Riclass. NUOVO Mod. CE Min._DAL 2012	C.E._NUOVO MOD. D.LGS. 118-2011___NUOVO	Nuova codifica regionale Moss	Descrizione conto regionale Moss	**Bilancio 2025**
BA2130	C.B.6.a	72110600005	Competenze fisse Dirigenza Medica e Veterinaria Tempo DETERMINATO	3.531.857,71
BA2130	C.B.6.a	72110600010	Competenze da fondo posizione Dirigenza Medica e Veterinaria Tempo DETERMINATO	1.003.582,61
BA2130	C.B.6.a	72110600015	Competenze da fondo disagio pericolo danno Dirigenza Medica e Veterinaria Tempo DETERMINATO	379.730,22
BA2130	C.B.6.a	72110600020	Competenze da fondo produttività Dirigenza Medica e Veterinaria Tempo DETERMINATO	84.699,02
BA2130	C.B.6.a	72110600025	Altre competenze extra fondi Dirigenza Medica e Veterinaria Tempo DETERMINATO	-
BA2130	C.B.6.a	72110600030	Ferie maturate e non godute Dirigenza Medica e Veterinaria Tempo DETERMINATO	-
BA2130	C.B.6.a	72110600035	Oneri sociali su ferie maturate e non godute Dirigenza Medica e Veterinaria Tempo DETERMINATO	-
BA2130	C.B.6.a	72110600040	Oneri sociali su restanti retribuzioni Dirigenza Medica e Veterinaria Tempo DETERMINATO	1.545.877,71
BA2170	C.B.6.b	72110600045	Competenze fisse Dirigenza Sanitaria Non Medica Tempo DETERMINATO	891.958,11
BA2170	C.B.6.b	72110600050	Competenze da fondo posizione Dirigenza Sanitaria Non Medica Tempo DETERMINATO	61.550,72
BA2170	C.B.6.b	72110600055	Competenze da fondo disagio pericolo danno Dirigenza Sanitaria Non Medica Tempo DETERMINATO	20.482,09
BA2170	C.B.6.b	72110600060	Competenze da fondo produttività Dirigenza Sanitaria Non Medica Tempo DETERMINATO	15.103,33
BA2170	C.B.6.b	72110600065	Altre competenze extra fondi Dirigenza Sanitaria Non Medica Tempo DETERMINATO	-
BA2170	C.B.6.b	72110600070	Ferie maturate e non godute Dirigenza Sanitaria Non Medica Tempo DETERMINATO	-
BA2170	C.B.6.b	72110600075	Oneri sociali su ferie maturate e non godute Dirigenza Sanitaria Non Medica Tempo DETERMINATO	-
BA2170	C.B.6.b	72110600080	Oneri sociali su restanti retribuzioni Dirigenza Sanitaria Non Medica Tempo DETERMINATO	310.336,41
BA2210	C.B.6.c	72110600085	Competenze fisse Comparto Ruolo Sanitario Tempo DETERMINATO	4.750.807,79
BA2210	C.B.6.c	72110600105	Altre competenze extra fondi Comparto Ruolo Sanitario Tempo DETERMINATO	-
BA2210	C.B.6.c	72110600110	Ferie maturate e non godute Comparto Ruolo Sanitario Tempo DETERMINATO	-
BA2210	C.B.6.c	72110600115	Oneri sociali su ferie maturate e non godute Comparto Ruolo Sanitario Tempo DETERMINATO	-
BA2210	C.B.6.c	72110600120	Oneri sociali su restanti retribuzioni Comparto Ruolo Sanitario Tempo DETERMINATO	2.516.771,14
BA2210	C.B.6.c	72110600125	Competenze da fondo incarichi, progressioni economiche e indennità professionali Comparto Ruolo Sanitario a Tempo DETERMINATO	295.522,28
BA2210	C.B.6.c	72110600130	Competenze da fondo premialità e condizioni di lavoro Comparto Ruolo sanitario a Tempo DETERMINATO	897.977,39
		721.107	**PERSONALE DEL RUOLO SANITARIO ALTRO RAPPORTO**	**-**

Riclass. NUOVO Mod. CE Min._DAL 2012	C.E._NUOVO MOD. D.LGS. 118-2011___NUOVO	Nuova codifica regionale Moss	Descrizione conto regionale Moss	**Bilancio 2025**
BA2140	C.B.6.a	72110700005	Competenze fisse Dirigenza Medica e Veterinaria Altro Personale	-
BA2140	C.B.6.a	72110700010	Competenze da fondo posizione Dirigenza Medica e Veterinaria Altro Personale	-
BA2140	C.B.6.a	72110700015	Competenze da fondo disagio pericolo danno Dirigenza Medica e Veterinaria Altro Personale	-
BA2140	C.B.6.a	72110700020	Competenze da fondo produttività Dirigenza Medica e Veterinaria Altro Personale	-
BA2140	C.B.6.a	72110700025	Altre competenze extra fondi Dirigenza Medica e Veterinaria Altro Personale	-
BA2140	C.B.6.a	72110700030	Ferie maturate e non godute Dirigenza Medica e Veterinaria Altro Personale	-
BA2140	C.B.6.a	72110700035	Oneri sociali su ferie maturate e non godute Dirigenza Medica e Veterinaria Altro Personale	-
BA2140	C.B.6.a	72110700040	Oneri sociali su restanti retribuzioni Dirigenza Medica e Veterinaria Altro Personale	-
BA2180	C.B.6.b	72110700045	Competenze fisse Dirigenza Sanitaria Non Medica Altro Personale	-
BA2180	C.B.6.b	72110700050	Competenze da fondo posizione Dirigenza Sanitaria Non Medica Altro Personale	-
BA2180	C.B.6.b	72110700055	Competenze da fondo disagio pericolo danno Dirigenza Sanitaria Non Medica Altro Personale	-
BA2180	C.B.6.b	72110700060	Competenze da fondo produttività Dirigenza Sanitaria Non Medica Altro Personale	-
BA2180	C.B.6.b	72110700065	Altre competenze extra fondi Dirigenza Sanitaria Non Medica Altro Personale	-
BA2180	C.B.6.b	72110700070	Ferie maturate e non godute Dirigenza Sanitaria Non Medica Altro Personale	-
BA2180	C.B.6.b	72110700075	Oneri sociali su ferie maturate e non godute Dirigenza Sanitaria Non Medica Altro Personale	-
BA2180	C.B.6.b	72110700080	Oneri sociali su restanti retribuzioni Dirigenza Sanitaria Non Medica Altro Personale	-
BA2220	C.B.6.c	72110700085	Competenze fisse Comparto Ruolo Sanitario Altro Personale	-
BA2220	C.B.6.c	72110700100	Altre competenze extra fondi Comparto Ruolo Sanitario Altro Personale	-
BA2220	C.B.6.c	72110700105	Ferie maturate e non godute Comparto Ruolo Sanitario Altro Personale	-
BA2220	C.B.6.c	72110700110	Oneri sociali su ferie maturate e non godute Comparto Ruolo Sanitario Altro Personale	-
BA2220	C.B.6.c	72110700115	Oneri sociali su restanti retribuzioni Comparto Ruolo Sanitario Altro Personale	-
		722	**PERSONALE DEL RUOLO SOCIO-SANITARIO**	**36.150.565,83**
		722.105	**PERSONALE DEL RUOLO SOCIO-SANITARIO TEMPO INDETERMINATO**	**33.816.797,46**
BA2380	C.B.6.e	72210500085	Competenze fisse Comparto Ruolo Socio-Sanitario Tempo INDETERMINATO	20.970.458,28
BA2380	C.B.6.e	72210500110	Ferie maturate e non godute Comparto Ruolo Socio-Sanitario Tempo INDETERMINATO	2.312,79
BA2380	C.B.6.e	72210500120	Oneri sociali su restanti retribuzioni Comparto Ruolo Socio-Sanitario Tempo INDETERMINATO	7.708.837,48
BA2380	C.B.6.e	72210500125	Competenze da fondo incarichi, progressioni economiche e indennità professionali Comparto Ruolo Socio-Sanitario Tempo Indeterminato	919.050,73

Riclass. NUOVO Mod. CE Min._DAL 2012	C.E._NUOVO MOD. D.LGS. 118-2011___NUOVO	Nuova codifica regionale Moss	Descrizione conto regionale Moss	**Bilancio 2025**
BA2380	C.B.6.e	72210500130	Competenze da fondo premialità e condizioni di lavoro Comparto Ruolo Socio-Sanitario Tempo Indeterminato	4.216.138,18
		722.106	**PERSONALE DEL RUOLO SOCIO-SANITARIO TEMPO DETERMINATO**	**2.333.768,37**
BA2390	C.B.6.e	72210600085	Competenze fisse Comparto Ruolo Socio-Sanitario Tempo DETERMINATO	1.860.444,04
BA2390	C.B.6.e	72210600105	Altre competenze extra fondi Comparto Ruolo Socio-Sanitario Tempo DETERMINATO	-
BA2390	C.B.6.e	72210600110	Ferie maturate e non godute Comparto Ruolo Socio-Sanitario Tempo DETERMINATO	-
BA2390	C.B.6.e	72210600115	Oneri sociali su ferie maturate e non godute Comparto Ruolo Socio-Sanitario Tempo DETERMINATO	-
BA2390	C.B.6.e	72210600120	Oneri sociali su restanti retribuzioni Comparto Ruolo Socio-Sanitario Tempo DETERMINATO	-
BA2390	C.B.6.e	72210600125	Competenze da fondo incarichi, progressioni economiche e indennità professionali Comparto Ruolo Socio-Sanitario Tempo DETERMINATO	18.525,94
BA2390	C.B.6.e	72210600130	Competenze da fondo premialità e condizioni di lavoro Comparto Ruolo Socio-Sanitario Tempo DETERMINATO	454.798,39
		724	**PERSONALE DEL RUOLO PROFESSIONALE**	**1.662.727,66**
		724.105	**PERSONALE DEL RUOLO PROFESSIONALE TEMPO INDETERMINATO**	**1.662.727,66**
BA2250	C.B.6.d	72410500005	Competenze fisse Dirigenza R.Professionale Tempo INDETERMINATO	429.598,80
BA2250	C.B.6.d	72410500010	Competenze da fondo posizione Dirigenza R.Professionale Tempo INDETERMINATO	439.507,91
BA2250	C.B.6.d	72410500015	Competenze da fondo disagio pericolo danno Dirigenza R.Professionale Tempo INDETERMINATO	8.058,92
BA2250	C.B.6.d	72410500020	Competenze da fondo produttività Dirigenza R.Professionale Tempo INDETERMINATO	300.691,72
BA2250	C.B.6.d	72410500025	Altre competenze extra fondi Dirigenza R.Professionale Tempo INDETERMINATO	31.185,33
BA2250	C.B.6.d	72410500030	Ferie maturate e non godute Dirigenza R.Professionale Tempo INDETERMINATO	47,38
BA2250	C.B.6.d	72410500035	Oneri sociali su ferie maturate e non godute Dirigenza R.Professionale Tempo INDETERMINATO	-
BA2250	C.B.6.d	72410500040	Oneri sociali su restanti retribuzioni Dirigenza R.Professionale Tempo INDETERMINATO	349.114,76
BA2290	C.B.6.e	72410500045	Competenze fisse Comparto R.Professionale Tempo INDETERMINATO	67.658,33
BA2290	C.B.6.e	72410500065	Altre competenze extra fondi Comparto R.Professionale Tempo INDETERMINATO	-
BA2290	C.B.6.e	72410500070	Ferie maturate e non godute Comparto R.Professionale Tempo INDETERMINATO	7,46
BA2290	C.B.6.e	72410500075	Oneri sociali su ferie maturate e non godute Comparto R.Professionale Tempo INDETERMINATO	-
BA2290	C.B.6.e	72410500080	Oneri sociali su restanti retribuzioni Comparto R.Professionale Tempo INDETERMINATO	24.074,73

Riclass. NUOVO Mod. CE Min._DAL 2012	C.E._NUOVO MOD. D.LGS. 118-2011___NUOVO	Nuova codifica regionale Moss	Descrizione conto regionale Moss	**Bilancio 2025**
BA2290	C.B.6.e	72410500085	Competenze da fondo incarichi, progressioni economiche e indennità professionali Comparto Ruolo Professionale Tempo INDETERMINATO	3.246,08
BA2290	C.B.6.e	72410500090	Competenze da fondo premialità e condizioni di lavoro Comparto Ruolo Professionale Tempo INDETERMINATO	9.536,24
		724.106	**PERSONALE DEL RUOLO PROFESSIONALE TEMPO DETERMINATO**	**-**
BA2260	C.B.6.d	72410600005	Competenze fisse Dirigenza R.Professionale Tempo DETERMINATO	-
BA2260	C.B.6.d	72410600010	Competenze da fondo posizione Dirigenza R.Professionale Tempo DETERMINATO	-
BA2260	C.B.6.d	72410600015	Competenze da fondo disagio pericolo danno Dirigenza R.Professionale Tempo DETERMINATO	-
BA2260	C.B.6.d	72410600020	Competenze da fondo produttività Dirigenza R.Professionale Tempo DETERMINATO	-
BA2260	C.B.6.d	72410600025	Altre competenze extra fondi Dirigenza R.Professionale Tempo DETERMINATO	-
BA2260	C.B.6.d	72410600030	Ferie maturate e non godute Dirigenza R.Professionale Tempo DETERMINATO	-
BA2260	C.B.6.d	72410600035	Oneri sociali su ferie maturate e non godute Dirigenza R.Professionale Tempo DETERMINATO	-
BA2260	C.B.6.d	72410600040	Oneri sociali su restanti retribuzioni Dirigenza R.Professionale Tempo DETERMINATO	-
BA2300	C.B.6.e	72410600045	Competenze fisse Comparto R.Professionale Tempo DETERMINATO	-
BA2300	C.B.6.e	72410600065	Altre competenze extra fondi Comparto R.Professionale Tempo DETERMINATO	-
BA2300	C.B.6.e	72410600070	Ferie maturate e non godute Comparto R.Professionale Tempo DETERMINATO	-
BA2300	C.B.6.e	72410600075	Oneri sociali su ferie maturate e non godute Comparto R.Professionale Tempo DETERMINATO	-
BA2300	C.B.6.e	72410600080	Oneri sociali su restanti retribuzioni Comparto R.Professionale Tempo DETERMINATO	-
BA2300	C.B.6.e	72410600085	Competenze da fondo incarichi, progressioni economiche e indennità professionali Comparto Ruolo Professionale Tempo DETERMINATO	-
BA2300	C.B.6.e	72410600090	Competenze da fondo premialità e condizioni di lavoro Comparto Ruolo Professionale Tempo DETERMINATO	-
		724.107	**PERSONALE DEL RUOLO PROFESSIONALE ALTRO RAPPORTO**	**-**
BA2270	C.B.6.d	72410700005	Competenze fisse Dirigenza R.Professionale Altro Personale	-
BA2270	C.B.6.d	72410700010	Competenze da fondo posizione Dirigenza R.Professionale Altro Personale	-
BA2270	C.B.6.d	72410700015	Competenze da fondo disagio pericolo danno Dirigenza R.Professionale Altro Personale	-
BA2270	C.B.6.d	72410700020	Competenze da fondo produttività Dirigenza R.Professionale Altro Personale	-

Riclass. NUOVO Mod. CE Min._DAL 2012	C.E._NUOVO MOD. D.LGS. 118-2011___NUOVO	Nuova codifica regionale Moss	Descrizione conto regionale Moss	Bilancio 2025
BA2270	C.B.6.d	72410700025	Altre competenze extra fondi Dirigenza R.Professionale Altro Personale	-
BA2270	C.B.6.d	72410700030	Ferie maturate e non godute Dirigenza R.Professionale Altro Personale	-
BA2270	C.B.6.d	72410700035	Oneri sociali su ferie maturate e non godute Dirigenza R.Professionale Altro Personale	-
BA2270	C.B.6.d	72410700040	Oneri sociali su restanti retribuzioni Dirigenza R.Professionale Altro Personale	-
BA2310	C.B.6.e	72410700045	Competenze fisse Comparto R.Professionale Altro Personale	-
BA2310	C.B.6.e	72410700085	Competenze da fondo premialità e condizioni di lavoro Comparto Ruolo Professionale Altro Personale	-
BA2310	C.B.6.e	72410700060	Altre competenze extra fondi Comparto R.Professionale Altro Personale	-
BA2310	C.B.6.e	72410700065	Ferie maturate e non godute Comparto R.Professionale Altro Personale	-
BA2310	C.B.6.e	72410700070	Oneri sociali su ferie maturate e non godute Comparto R.Professionale Altro Personale	-
BA2310	C.B.6.e	72410700075	Oneri sociali su restanti retribuzioni Comparto R.Professionale Altro Personale	-
		727	**PERSONALE DEL RUOLO TECNICO**	**24.738.911,64**
		727.105	**PERSONALE DEL RUOLO TECNICO TEMPO INDETERMINATO**	**24.622.231,40**
BA2340	C.B.6.d	72710500005	Competenze fisse Dirigenza R.Tecnico Tempo INDETERMINATO	383.348,57
BA2340	C.B.6.d	72710500010	Competenze da fondo posizione Dirigenza R.Tecnico Tempo INDETERMINATO	345.176,43
BA2340	C.B.6.d	72710500015	Competenze da fondo disagio pericolo danno Dirigenza R.Tecnico Tempo INDETERMINATO	5.020,19
BA2340	C.B.6.d	72710500020	Competenze da fondo produttività Dirigenza R.Tecnico Tempo INDETERMINATO	79.168,52
BA2340	C.B.6.d	72710500025	Altre competenze extra fondi Dirigenza R.Tecnico Tempo INDETERMINATO	12.236,92
BA2340	C.B.6.d	72710500030	Ferie maturate e non godute Dirigenza R.Tecnico Tempo INDETERMINATO	42,28
BA2340	C.B.6.d	72710500035	Oneri sociali su ferie maturate e non godute Dirigenza R.Tecnico Tempo INDETERMINATO	-
BA2340	C.B.6.d	72710500040	Oneri sociali su restanti retribuzioni Dirigenza R.Tecnico Tempo INDETERMINATO	229.427,06
BA2380	C.B.6.e	72710500045	Competenze fisse Comparto R.Tecnico Tempo INDETERMINATO	12.467.302,05
BA2380	C.B.6.e	72710500065	Altre competenze extra fondi Comparto R.Tecnico Tempo INDETERMINATO	102.889,47
BA2380	C.B.6.e	72710500070	Ferie maturate e non godute Comparto R.Tecnico Tempo INDETERMINATO	1.598,44
BA2380	C.B.6.e	72710500075	Oneri sociali su ferie maturate e non godute Comparto R.Tecnico Tempo INDETERMINATO	-
BA2380	C.B.6.e	72710500080	Oneri sociali su restanti retribuzioni Comparto R.Tecnico Tempo INDETERMINATO	5.179.906,91
BA2380	C.B.6.e	72710500085	Competenze da fondo incarichi, progressioni economiche e indennità professionali Comparto Ruolo Tecnico Tempo INDETERMINATO	1.723.076,02

Riclass. NUOVO Mod. CE Min._DAL 2012	C.E._NUOVO MOD. D.LGS. 118-2011___NUOVO	Nuova codifica regionale Moss	Descrizione conto regionale Moss	**Bilancio 2025**
BA2380	C.B.6.e	72710500090	Competenze da fondo premialità e condizioni di lavoro Comparto Ruolo Tecnico Tempo INDETERMINATO	4.093.038,54
		727.106	**PERSONALE DEL RUOLO TECNICO TEMPO DETERMINATO**	**116.680,24**
BA2350	C.B.6.d	72710600005	Competenze fisse Dirigenza R.Tecnico Tempo DETERMINATO	-
BA2350	C.B.6.d	72710600010	Competenze da fondo posizione Dirigenza R.Tecnico Tempo DETERMINATO	-
BA2350	C.B.6.d	72710600015	Competenze da fondo disagio pericolo danno Dirigenza R.Tecnico Tempo DETERMINATO	-
BA2350	C.B.6.d	72710600020	Competenze da fondo produttività Dirigenza R.Tecnico Tempo DETERMINATO	-
BA2350	C.B.6.d	72710600025	Altre competenze extra fondi Dirigenza R.Tecnico Tempo DETERMINATO	-
BA2350	C.B.6.d	72710600030	Ferie maturate e non godute Dirigenza R.Tecnico Tempo DETERMINATO	-
BA2350	C.B.6.d	72710600035	Oneri sociali su ferie maturate e non godute Dirigenza R.Tecnico Tempo DETERMINATO	-
BA2350	C.B.6.d	72710600040	Oneri sociali su restanti retribuzioni Dirigenza R.Tecnico Tempo DETERMINATO	-
BA2390	C.B.6.e	72710600045	Competenze fisse Comparto R.Tecnico Tempo DETERMINATO	73.539,48
BA2390	C.B.6.e	72710600065	Altre competenze extra fondi Comparto R.Tecnico Tempo DETERMINATO	-
BA2390	C.B.6.e	72710600070	Ferie maturate e non godute Comparto R.Tecnico Tempo DETERMINATO	-
BA2390	C.B.6.e	72710600075	Oneri sociali su ferie maturate e non godute Comparto R.Tecnico Tempo DETERMINATO	-
BA2390	C.B.6.e	72710600080	Oneri sociali su restanti retribuzioni Comparto R.Tecnico Tempo DETERMINATO	27.661,29
BA2390	C.B.6.e	72710600085	Competenze da fondo incarichi, progressioni economiche e indennità professionali Comparto Ruolo Tecnico Tempo DETERMINATO	3.563,02
BA2390	C.B.6.e	72710600090	Competenze da fondo premialità e condizioni di lavoro Comparto Ruolo Tecnico Tempo DETERMINATO	11.916,45
		727.107	**PERSONALE DEL RUOLO TECNICO ALTRO RAPPORTO**	**-**
BA2360	C.B.6.d	72710700005	Competenze fisse Dirigenza R.Tecnico Altro Personale	-
BA2360	C.B.6.d	72710700010	Competenze da fondo posizione Dirigenza R.Tecnico Altro Personale	-
BA2360	C.B.6.d	72710700015	Competenze da fondo disagio pericolo danno Dirigenza R.Tecnico Altro Personale	-
BA2360	C.B.6.d	72710700020	Competenze da fondo produttività Dirigenza R.Tecnico Altro Personale	-
BA2360	C.B.6.d	72710700025	Altre competenze extra fondi Dirigenza R.Tecnico Altro Personale	-
BA2360	C.B.6.d	72710700030	Ferie maturate e non godute Dirigenza R.Tecnico Altro Personale	-
BA2360	C.B.6.d	72710700035	Oneri sociali su ferie maturate e non godute Dirigenza R.Tecnico Altro Personale	-
BA2360	C.B.6.d	72710700040	Oneri sociali su restanti retribuzioni Dirigenza R.Tecnico Altro Personale	-

Riclass. NUOVO Mod. CE Min._DAL 2012	C.E._NUOVO MOD. D.LGS. 118-2011___NUOVO	Nuova codifica regionale Moss	Descrizione conto regionale Moss	Bilancio 2025
BA2400	C.B.6.e	72710700045	Competenze fisse Comparto R.Tecnico Altro Personale	-
BA2400	C.B.6.e	72710700060	Altre competenze extra fondi Comparto R.Tecnico Altro Personale	-
BA2400	C.B.6.e	72710700065	Ferie maturate e non godute Comparto R.Tecnico Altro Personale	-
BA2400	C.B.6.e	72710700070	Oneri sociali su ferie maturate e non godute Comparto R.Tecnico Altro Personale	-
BA2400	C.B.6.e	72710700075	Oneri sociali su restanti retribuzioni Comparto R.Tecnico Altro Personale	-
		730	**PERSONALE DEL RUOLO AMMINISTRATIVO**	**27.502.498,79**
		730.105	**PERSONALE DEL RUOLO AMMINISTRATIVO TEMPO INDETERMINATO**	**27.502.478,98**
BA2430	C.B.6.d	73010500005	Competenze fisse Dirigenza R.Amm.vo Tempo INDETERMINATO	1.237.822,23
BA2430	C.B.6.d	73010500010	Competenze da fondo posizione Dirigenza R.Amm.vo Tempo INDETERMINATO	1.319.026,08
BA2430	C.B.6.d	73010500015	Competenze da fondo disagio pericolo danno Dirigenza R.Amm.vo Tempo INDETERMINATO	8,91
BA2430	C.B.6.d	73010500020	Competenze da fondo produttività Dirigenza R.Amm.vo Tempo INDETERMINATO	183.871,74
BA2430	C.B.6.d	73010500025	Altre competenze extra fondi Dirigenza R.Amm.vo Tempo INDETERMINATO	44.221,67
BA2430	C.B.6.d	73010500030	Ferie maturate e non godute Dirigenza R.Amm.vo Tempo INDETERMINATO	136,52
BA2430	C.B.6.d	73010500035	Oneri sociali su ferie maturate e non godute Dirigenza R.Amm.vo Tempo INDETERMINATO	-
BA2430	C.B.6.d	73010500040	Oneri sociali su restanti retribuzioni Dirigenza R.Amm.vo Tempo INDETERMINATO	862.708,81
BA2470	C.B.6.e	73010500045	Competenze fisse Comparto R.Amm.vo Tempo INDETERMINATO	14.715.431,56
BA2470	C.B.6.e	73010500065	Altre competenze extra fondi Comparto R.Amm.vo Tempo INDETERMINATO	186.975,99
BA2470	C.B.6.e	73010500070	Ferie maturate e non godute Comparto R.Amm.vo Tempo INDETERMINATO	2.110,62
BA2470	C.B.6.e	73010500075	Oneri sociali su ferie maturate e non godute Comparto R.Amm.vo Tempo INDETERMINATO	-
BA2470	C.B.6.e	73010500080	Oneri sociali su restanti retribuzioni Comparto R.Amm.vo Tempo INDETERMINATO	5.343.254,02
BA2470	C.B.6.e	73010500085	Competenze da fondo incarichi, progressioni economiche e indennità professionali Comparto R.Amm.vo Tempo INDETERMINATO	2.421.468,09
BA2470	C.B.6.e	73010500090	Competenze da fondo premialità e condizioni di lavoro Comparto R.Amm.vo Tempo INDETERMINATO	1.185.442,74
		730.106	**PERSONALE DEL RUOLO AMMINISTRATIVO TEMPO DETERMINATO**	**19,81**
BA2440	C.B.6.d	73010600005	Competenze fisse Dirigenza R.Amm.vo Tempo DETERMINATO	-

Riclass. NUOVO Mod. CE Min._DAL 2012	C.E._NUOVO MOD. D.LGS. 118-2011___NUOVO	Nuova codifica regionale Moss	Descrizione conto regionale Moss	**Bilancio 2025**
BA2440	C.B.6.d	73010600010	Competenze da fondo posizione Dirigenza R.Amm.vo Tempo DETERMINATO	-
BA2440	C.B.6.d	73010600015	Competenze da fondo disagio pericolo danno Dirigenza R.Amm.vo Tempo DETERMINATO	-
BA2440	C.B.6.d	73010600020	Competenze da fondo produttività Dirigenza R.Amm.vo Tempo DETERMINATO	-
BA2440	C.B.6.d	73010600025	Altre competenze extra fondi Dirigenza R.Amm.vo Tempo DETERMINATO	-
BA2440	C.B.6.d	73010600030	Ferie maturate e non godute Dirigenza R.Amm.vo Tempo DETERMINATO	-
BA2440	C.B.6.d	73010600035	Oneri sociali su ferie maturate e non godute Dirigenza R.Amm.vo Tempo DETERMINATO	-
BA2440	C.B.6.d	73010600040	Oneri sociali su restanti retribuzioni Dirigenza R.Amm.vo Tempo DETERMINATO	19,81
BA2480	C.B.6.e	73010600065	Altre competenze extra fondi Comparto R.Amm.vo Tempo DETERMINATO	-
BA2480	C.B.6.e	73010600070	Ferie maturate e non godute Comparto R.Amm.vo Tempo DETERMINATO	-
BA2480	C.B.6.e	73010600075	Oneri sociali su ferie maturate e non godute Comparto R.Amm.vo Tempo DETERMINATO	-
BA2480	C.B.6.e	73010600080	Oneri sociali su restanti retribuzioni Comparto R.Amm.vo Tempo DETERMINATO	-
BA2480	C.B.6.e	73010600085	Competenze da fondo incarichi, progressioni economiche e indennità professionali Comparto R.Amm.vo Tempo DETERMINATO	-
BA2480	C.B.6.e	73010600090	Competenze da fondo premialità e condizioni di lavoro Comparto R.Amm.vo Tempo DETERMINATO	-
		730.107	**PERSONALE DEL RUOLO AMMINISTRATIVO ALTRO RAPPORTO**	**-**
BA2450	C.B.6.d	73010700005	Competenze fisse Dirigenza R.Amm.vo Altro Personale	-
BA2450	C.B.6.d	73010700010	Competenze da fondo posizione Dirigenza R.Amm.vo Altro Personale	-
BA2450	C.B.6.d	73010700015	Competenze da fondo disagio pericolo danno Dirigenza R.Amm.vo Altro Personale	-
BA2450	C.B.6.d	73010700020	Competenze da fondo produttività Dirigenza R.Amm.vo Altro Personale	-
BA2450	C.B.6.d	73010700025	Altre competenze extra fondi Dirigenza R.Amm.vo Altro Personale	-
BA2450	C.B.6.d	73010700030	Ferie maturate e non godute Dirigenza R.Amm.vo Altro Personale	-
BA2450	C.B.6.d	73010700035	Oneri sociali su ferie maturate e non godute Dirigenza R.Amm.vo Altro Personale	-
BA2450	C.B.6.d	73010700040	Oneri sociali su restanti retribuzioni Dirigenza R.Amm.vo Altro Personale	-
BA2480	C.B.6.e	73010600045	Competenze fisse Comparto R.Amm.vo Tempo DETERMINATO	-
BA2490	C.B.6.e	73010700045	Competenze fisse Comparto R.Amm.vo Altro Personale	-
BA2490	C.B.6.e	73010700060	Altre competenze extra fondi Comparto R.Amm.vo Altro Personale	-
BA2490	C.B.6.e	73010700065	Ferie maturate e non godute Comparto R.Amm.vo Altro Personale	-
BA2490	C.B.6.e	73010700070	Oneri sociali su ferie maturate e non godute Comparto R.Amm.vo Altro Personale	-

Riclass. NUOVO Mod. CE Min._DAL 2012	C.E._NUOVO MOD. D.LGS. 118-2011___NUOVO	Nuova codifica regionale Moss	Descrizione conto regionale Moss	Bilancio 2025
BA2490	C.B.6.e	73010700075	Oneri sociali su restanti retribuzioni Comparto R.Amm.vo Altro Personale	-
BA2490	C.B.6.e	73010700115	Competenze da fondo incarichi, progressioni economiche e indennità professionali Comparto R.Amm.vo Altro Personale	-
		733	**ONERI DIVERSI DI GESTIONE**	**10.896.873,06**
		733.100	**ORGANI SOCIALI**	**4.498.640,13**
BA2540	C.B.7	73310000005	Compensi per Direttore Generale	228.405,99
BA2540	C.B.7	73310000010	Rimb. spese per Direttore Generale	1.794,43
BA2540	C.B.7	73310000015	Oneri sociali per Direttore Generale	50.727,87
BA2551	C.B.7	73310000020	Oneri di gestione relativi al Direttore Generale dipendente di aziende del sistema sanitario regionale in	-
BA2540	C.B.7	73310000025	Compensi per Direttore Amm.vo	92.187,48
BA2540	C.B.7	73310000030	Rimborso spese per Direttore Amm.vo	-
BA2540	C.B.7	73310000035	Oneri sociali per Direttore Amm.vo	24.528,67
BA2551	C.B.7	73310000040	Oneri di gestione relativi al Direttore Amministrativo dipendente di aziende del sistema sanitario regionale in aspettativa	-
BA2540	C.B.7	73310000045	Compensi per Direttore Sanitario	134.625,12
BA2540	C.B.7	73310000050	Rimborso spese per Direttore Sanitario	-
BA2540	C.B.7	73310000055	Oneri sociali per Direttore Sanitario	36.102,56
BA2551	C.B.7	73310000060	Oneri di gestione relativi al Direttore Sanitario dipendente di aziende del sistema sanitario regionale in aspettativa	-
BA2540	C.B.7	73310000065	Compensi per Direttore Scientifico	-
BA2540	C.B.7	73310000070	Rimborso spese per Direttore Scientifico	-
BA2540	C.B.7	73310000075	Oneri sociali per Direttore Scientifico	-
BA2540	C.B.7	73310000080	Compensi per Collegio Sindacale	33.433,38
BA2540	C.B.7	73310000085	Rimborso spese per Collegio Sindacale	356,34
BA2540	C.B.7	73310000090	Oneri sociali per Collegio Sindacale	443,41
BA2540	C.B.7	73310000095	Indennità, rimborso spese e oneri sociali per organi direttivi e collegio sindacale	3.896.034,88
BA2540	C.B.7	73310000100	Comp. per Consiglio Indirizzo e verifiche (IRCCS)	-
		733.105	**ALTRI ONERI**	**6.398.232,93**
BA2550	C.B.7	73310500005	Spese di promozione	28.827,62
BA2550	C.B.7	73310500010	Onorari e spese legali per resistenza in giudizio	283.758,49
BA2550	C.B.7	73310500015	Onorari e spese legali da condanne	82.703,58
BA1700	C.B.3.a	73310500020	Premi di assicuraz. per furto, incendio ed RC auto	801.566,38
BA1690	C.B.3.a	73310500025	Premi di assicuraz. respons. civile profess.	501.975,77
BA2550	C.B.7	73310500030	Altri oneri di gestione	660.869,88
BA2510	C.B.7	73310500035	Imposte, tasse e tributi	4.038.531,21
BA2520	C.B.7	73310500040	Perdite su crediti	-
BA2552	C.B.3.a	73310500045	Altri oneri diversi di gestione - per Autoassicurazione	-
		736	**AMMORTAMENTI IMMOBILIZZAZIONI IMMATERIALI**	**6.424.275,89**
		736.100	**AMMORTAM. IMMOBILIZZAZ. IMMATERIALI**	**6.424.275,89**
BA2570	C.B.8.a	73610000005	Amm.to Costi di impianto e di ampliamento	-
BA2570	C.B.8.a	73610000010	Amm.to Costi di ricerca e sviluppo	-
BA2570	C.B.8.a	73610000015	Amm.to Diritti di brev. e utiliz. opere di ingegno	-
BA2570	C.B.8.a	73610000020	Amm.to Diritti di brevetto e di utilizz. opere di ingegno - derivanti dall'attività di ricerca	-
BA2570	C.B.8.a	73610000025	Amm.to Concess. licenze d'uso e marchi	4.422.785,70
BA2570	C.B.8.a	73610000030	Amm.to Pubblicità	-
BA2570	C.B.8.a	73610000035	Amm.to Altre Immobilizzazioni Immateriali	-

Riclass. NUOVO Mod. CE Min._DAL 2012	C.E._NUOVO MOD. D.LGS. 118-2011___NUOVO	Nuova codifica regionale Moss	Descrizione conto regionale Moss	Bilancio 2025
BA2570	C.B.8.a	73610000040	Amm.to Migliorie su beni di terzi	2.001.490,19
		739	**AMMORTAMENTI IMMOBILIZZAZIONI MATERIALI**	**32.112.010,14**
		739.100	**AMMORTAM. IMMOBILIZZAZ. MATERIALI**	**32.112.010,14**
BA2610	C.B.8.b	73910000005	Amm.to Fabbric. indisp. (gravati da vincolo di destinaz.)	14.031.823,75
BA2600	C.B.8.b	73910000010	Amm.to Fabbric. dispon. (non gravati da vinc. di destin.)	-
BA2600	C.B.8.c	73910000015	Amm.to Costruzioni leggere	-
BA2620	C.B.8.c	73910000020	Amm.to Impianti e macchinari	3.055.875,08
BA2620	C.B.8.c	73910000025	Amm.to Attrezzature sanitarie	11.536.326,46
BA2620	C.B.8.c	73910000030	Amm.to Attrezz. non sanitarie	11.767,83
BA2620	C.B.8.c	73910000035	Amm.to Mobili e arredi d'ufficio	1.714.430,86
BA2620	C.B.8.c	73910000040	Amm.to Autov., motov. e simili (comprese ambul.)	758.395,80
BA2620	C.B.8.c	73910000045	Amm.to Macchine elettroniche	969.775,55
BA2620	C.B.8.c	73910000050	Amm.to Macchine ordinarie d'ufficio	-
BA2620	C.B.8.c	73910000055	Amm.to Telefoni cellulari	1.262,94
BA2620	C.B.8.c	73910000060	Amm.to Altri beni materiali	32.351,87
		740	**SVALUTAZIONE IMMOBILIZZAZIONI**	**-**
		740.100	**SVALUTAZIONE IMMOBILIZZAZIONI**	**-**
BA2640	C.B.9	74010000005	Acc.to F.do Svalut. Costi di impianto e di ampliamento	-
BA2640	C.B.9	74010000010	Acc.to F.do Svalut. Costi di ricerca e sviluppo	-
BA2640	C.B.9	74010000015	Acc.to F.do Svalut. Diritti di brevetto e di utilizz. opere di ingegno	-
BA2640	C.B.9	74010000020	Acc.to F.do Svalut. Altre Immobilizzazioni Immateriali	-
BA2640	C.B.9	74010000025	Acc.to F.do Svalut. Terreni	-
BA2640	C.B.9	74010000030	Acc.to F.do Svalut. Fabbricati	-
BA2640	C.B.9	74010000035	Acc.to F.do Svalut. Impianti e macchinari	-
BA2640	C.B.9	74010000040	Acc.to F.do Svalut. Attrezzature sanitarie e scientifiche	-
BA2640	C.B.9	74010000045	Acc.to F.do Svalut. Mobili e arredi	-
BA2640	C.B.9	74010000050	Acc.to F.do Svalut. Autov.,motov., e simili (comprese ambulanze)	-
BA2640	C.B.9	74010000055	Acc.to F.do Svalut. Oggetti d'arte	-
BA2640	C.B.9	74010000060	Acc.to F.do Svalut. Altri beni materiali	-
		742	**SVALUTAZIONE CREDITI**	**2.891.858,51**
		742.100	**SVALUTAZIONE CREDITI**	**2.891.858,51**
BA2650	C.B.9	74210000005	Acc.to Fondo Svalut. su Cred. da Comune	13.416,63
BA2650	C.B.9	74210000010	Acc.to Fondo Svalut. su Cred. da Clienti	2.878.441,88
BA2650	C.B.9	74210000015	Acc.to Fondo Svalut. Crediti v/Stato per mobilità attiva internazionale	-
BA2650	C.B.9	74210000020	Acc.to Fondo Svalut. Crediti v/Stato per spesa corrente - altro	-
BA2650	C.B.9	74210000025	Acc.to Fondo Svalut. Crediti v/Stato per finanziamenti per investimenti	-
BA2650	C.B.9	74210000030	Acc.to Fondo Svalut. Crediti v/Stato per ricerca corrente - Ministero della Salute	-
BA2650	C.B.9	74210000035	Acc.to Fondo Svalut. Crediti v/Stato per ricerca finalizzata - Ministero della Salute	-
BA2650	C.B.9	74210000040	Acc.to Fondo Svalut. Crediti v/Stato per ricerca - altre Amministrazioni centrali	-

Riclass. NUOVO Mod. CE Min._DAL 2012	C.E._NUOVO MOD. D.LGS. 118-2011___NUOVO	Nuova codifica regionale Moss	Descrizione conto regionale Moss	**Bilancio 2025**
BA2650	C.B.9	74210000045	Acc.to Fondo Svalut. Crediti v/Stato per ricerca - finanziamenti per investimenti	-
BA2650	C.B.9	74210000050	Acc.to Fondo Svalut. Crediti v/prefetture	-
BA2650	C.B.9	74210000055	Acc.to Fondo Svalut. Crediti v/Regione per quota FSR	-
BA2650	C.B.9	74210000060	Acc.to Fondo Svalut. Crediti v/Regione per mobilità attiva intraregionale	-
BA2650	C.B.9	74210000065	Acc.to Fondo Svalut. Crediti v/Regione per mobilità attiva extraregionale	-
BA2650	C.B.9	74210000070	Acc.to Fondo Svalut. Crediti v/Regione per acconto quota FSR	-
BA2650	C.B.9	74210000075	Acc.to Fondo Svalut.Crediti v/Regione per finanziamento sanitario aggiuntivo corrente LEA	-
BA2650	C.B.9	74210000080	Acc.to Fondo Svalut. Crediti v/Regione per finanziamento sanitario extra LEA	-
BA2650	C.B.9	74210000085	Acc.to Fondo Svalut. Crediti v/Regione per spesa corrente - altro	-
BA2650	C.B.9	74210000090	Acc.to Fondo Svalut. Crediti v/Regione per ricerca	-
BA2650	C.B.9	74210000095	Acc.to Fondo Svalut. Crediti v/Regione per finanziamenti per investimenti	-
BA2650	C.B.9	74210000100	Acc.to Fondo Svalut. Crediti v/Regione per incremento fondo dotazione	-
BA2650	C.B.9	74210000105	Acc.to Fondo Svalut. Crediti v/Regione per ripiano perdite	-
BA2650	C.B.9	74210000110	Acc.to Fondo Svalut. Crediti v/Regione per copertura debiti al 31/12/2005	-
BA2650	C.B.9	74210000115	Acc.to Fondo Svalut.Crediti v/Regione per ricostituzione risorse da investimenti esercizi precedenti	-
BA2650	C.B.9	74210000120	Acc.to Fondo Svalut. Crediti v/Aziende sanitarie pubbliche della Regione - per mobilità in compensazione	-
BA2650	C.B.9	74210000125	Acc.to Fondo Svalut.Crediti v/Aziende sanitarie pubbliche della Regione - per mobilità non in compensazione	-
BA2650	C.B.9	74210000130	Acc.to Fondo Svalut. Crediti v/Aziende sanitarie pubbliche della Regione - per altre prestazioni	-
BA2650	C.B.9	74210000135	Acc.to Fondo Svalut. Crediti v/Aziende sanitarie pubbliche Extraregione	-
BA2650	C.B.9	74210000140	Acc.to Fondo Svalut. Crediti v/enti regionali	-
BA2650	C.B.9	74210000145	Acc.to Fondo Svalut. Crediti v/sperimentazioni gestionali	-
BA2650	C.B.9	74210000150	Acc.to Fondo Svalut. Crediti v/altre partecipate	-
BA2650	C.B.9	74210000155	Acc.to Fondo Svalut. Crediti v/Erario	-
BA2650	C.B.9	74210000160	Acc.to Fondo Svalut. Crediti v/gestioni liquidatorie	-
BA2650	C.B.9	74210000165	Acc.to Fondo Svalut. Crediti v/altri soggetti pubblici	-
BA2650	C.B.9	74210000170	Acc.to Fondo Svalut. Crediti v/altri soggetti pubblici per ricerca	-
BA2650	C.B.9	74210000175	Acc.to Fondo Svalut. Altri crediti diversi	-
		745	**RIMANENZE INIZIALI**	**52.259.397,67**
		745100	**RIMANENZE INIZIALI DI BENI SANITARI**	**50.860.563,43**
BA2671	C.B.10.a	74510000005	Rimanenze iniziali di Medicinali con AIC	18.783.058,24

Riclass. NUOVO Mod. CE Min._DAL 2012	C.E._NUOVO MOD. D.LGS. 118-2011___NUOVO	Nuova codifica regionale Moss	Descrizione conto regionale Moss	**Bilancio 2025**
BA2671	C.B.10.a	74510000010	Rimanenze iniziali di medicinali con aic - pht	14.180.203,31
BA2671	C.B.10.a	74510000015	Rimanenze iniziali di Epatite HCV - farmaci	15.108,31
BA2671	C.B.10.a	74510000020	Rimanenze iniziali di Medicinali senza AIC	116.254,76
BA2671	C.B.10.a	74510000025	Rimanenze iniziali di Ossigeno Terapeutico e altri Gas Medicali Con AIC	65.380,81
BA2671	C.B.10.a	74510000030	Rimanenze iniziali di Ossigeno Terapeutico e altri Gas Medicali Senza AIC	6.453,38
BA2671	C.B.10.a	74510000035	Rimanenze iniziali di Emoderivati di produzione regionale	-
BA2671	C.B.10.a	74510000040	Rimanenze iniziali di Emoderivati fuori produzione regionale senza AIC	716.314,71
BA2674	C.B.10.a	74510000045	Rimanenze iniziali di Prodotti dietetici	620.628,03
BA2675	C.B.10.a	74510000050	Rimanenze iniziali di Sieri	-
BA2675	C.B.10.a	74510000055	Rimanenze iniziali di Vaccini	21.626,88
BA2673	C.B.10.a	74510000060	Rimanenze iniziali di Materiali diagnostici	4.259.735,36
BA2676	C.B.10.a	74510000065	Rimanenze iniziali di Prodotti chimici	29.934,06
BA2673	C.B.10.a	74510000070	Rimanenze iniziali di Mater. diagn., lastre RX, carta per ECG, ecc.	113.992,93
BA2671	C.B.10.a	74510000075	Rimanenze iniziali di Mezzi di contrasto per RX	291.448,37
BA2673	C.B.10.a	74510000080	Rimanenze iniziali di Dispositivi medici e materiali sanitari	8.018.444,04
BA2673	C.B.10.a	74510000085	Rimanenze iniziali di Protesi impiantabili attive	176.957,20
BA2673	C.B.10.a	74510000090	Rimanenze iniziali di Altre Protesi	1.205.600,29
BA2673	C.B.10.a	74510000095	Rimanenze iniziali di Materiale protesico fornitura diretta (ass. prot.)	862.673,38
BA2673	C.B.10.a	74510000100	Rimanenze iniziali di Materiali per emodialisi	482.273,29
BA2677	C.B.10.a	74510000105	Rimanenze iniziali di Prodotti farmaceutici per uso veterinario	1.489,53
BA2677	C.B.10.a	74510000110	Rimanenze iniziali di Mat. chirurg., sanit. e diagn. per uso veterinario	-
BA2672	C.B.10.a	74510000120	Rimanenze iniziali di Sacche di sangue da altri soggetti	-
BA2678	C.B.10.a	74510000125	Rimanenze iniziali di Altri acquisti di beni sanitari	892.986,55
		745110	**Rimanenze iniziali NON SANITARIE**	**1.398.834,24**
BA2681	C.B.10.b	74511000005	Rimanenze iniziali di Prodotti alimentari	6,10
BA2682	C.B.10.b	74511000010	Rimanenze iniziali di Materiali di guardaroba, pulizia e di conviv. in genere	369.693,29
BA2683	C.B.10.b	74511000015	Rimanenze iniziali di Combust., carbur., lubrif. uso riscaldam. e cucine	-
BA2683	C.B.10.b	74511000020	Rimanenze iniziali di Combust., carbur., lubrif. uso trasporto	-
BA2684	C.B.10.b	74511000025	Rimanenze iniziali di Cancelleria, stampati e supporti informatici	817.330,10
BA2685	C.B.10.b	74511000030	Rimanenze iniziali di Materiali per la manutenzione in strutture immobiliari	17.989,32
BA2685	C.B.10.b	74511000035	Rimanenze iniziali di Materiali per la manutenzione di impianti	2.483,98
BA2685	C.B.10.b	74511000040	Rimanenze iniziali di Materiali per la manut. di automezzi(sanit. e non sanit.)	-
BA2685	C.B.10.b	74511000045	Rimanenze iniziali di Materiali per la manutenz. di attrezzature sanitarie	89.090,80
BA2685	C.B.10.b	74511000050	Rimanenze iniziali di Materiali per la man. di attr. san. destin. alla ricerca	-
BA2685	C.B.10.b	74511000055	Rimanenze iniziali di Materiali per la manut. di mobili, macchine e altri beni	468,77

Riclass. NUOVO Mod. CE Min._DAL 2012	C.E._NUOVO MOD. D.LGS. 118-2011___NUOVO	Nuova codifica regionale Moss	Descrizione conto regionale Moss	Bilancio 2025
BA2686	C.B.10.b	74511000060	Rimanenze iniziali di Altri acquisti di beni non sanitari	101.771,88
BA2686	C.B.10.b	74511000065	Rimanenze iniziali di Beni e prodotti non sanitari da Aziende sanitarie pubbliche della Regione	-
		748	**ACCANTONAMENTI TIPICI DELL'ESERCIZIO**	**61.559.835,09**
		748.100	**ACCANTONAMENTI PER ONERI**	**31.993.538,02**
BA2890	C.B.11.d	74810000005	Accant. per imposte e tasse	-
BA2760	C.B.11.b	74810000010	Accant. premio di operosità (SUMAI)	1.893.385,43
BA2840	C.B.11.d	74810000015	Accant. fondo oneri rinnovi contr.li - MMG	8.501.638,05
BA2840	C.B.11.d	74810000020	Accant. fondo oneri rinnovi contr.li - PLS	2.121.801,36
BA2840	C.B.11.d	74810000025	Accant. fondo oneri rinnovi contr.li - MGM	1.206.123,04
BA2890	C.B.11.d	74810000030	Accant. fondi altri oneri diversi	498.123,78
BA2860	C.B.11.d	74810000035	Accant. fondo oneri rinnovi contrat. Dirigenza medica	8.286.494,49
BA2870	C.B.11.d	74810000040	Accant. fondo oneri rinnovi contrat. Dirigenza NON medica	1.130.117,27
BA2870	C.B.11.d	74810000045	Accant. fondo oneri rinnovi contrat. Dirigenza NON sanitaria (professionale)	31.752,72
BA2870	C.B.11.d	74810000050	Accant. fondo oneri rinnovi contrat. Dirigenza NON sanitaria (tecnica)	28.324,96
BA2870	C.B.11.d	74810000055	Accant. fondo oneri rinnovi contrat. Dirigenza NON sanitaria (amministrativa)	91.460,53
BA2880	C.B.11.d	74810000060	Accant. fondo oneri rinnovi contrat. comparto	4.528.071,82
BA2850	C.B.11.d	74810000065	Accant. fondo oneri rinnovi contrat. altre categor. convenzionate (SUMAI)	1.361.664,05
BA2881	C.B.11.d	74810000070	Accant. per Trattamento di fine rapporto dipendenti	-
BA2882	C.B.11.d	74810000075	Accant. per Trattamento di quiescenza e simili	-
BA2883	C.B.11.d	74810000080	Accant. Per Fondi integrativi pensione	-
BA2884	C.B.11.d	74810000085	Accant. Incentivi funzioni tecniche art. 113 D.lgs 50/2016	-
BA2840	C.B.11.d	74810000100	Acc.fondo rinn.cont.medici 118	881.299,98
BA2810	C.B.11.d	74810000120	Accantonamento fondo D.lgs. 32/21	1.433.280,54
		748.105	**ACCANTONAMENTI PER RISCHI**	**28.103.186,67**
BA2710	C.B.11.a	74810500005	Accant. per vertenze giudiziarie e contenz.	1.217.493,10
BA2720	C.B.11.a	74810500010	Accant. per contenzioso personale dipendente	5.493.899,82
BA2730	C.B.11.a	74810500015	Accant. per rischi connessi all'acquisto di prestazioni sanitarie da privato	3.251.710,27
BA2740	C.B.11.a	74810500020	Accant. per copertura diretta dei rischi (autoassicurazione)	16.979.825,84
BA2751	C.B.11.a	74810500025	Accant. per interessi di mora	1.014.482,43
BA2741	C.B.11.a	74810500030	Accantonamenti per franchigia assicurativa	-
BA2750	C.B.11.a	74810500035	Altri accantonamenti per rischi	145.775,21
		748.110	**ACCANTONAMENTI PER QUOTE INUTILIZZATE CONTRIBUTI VINCOLATI**	**1.463.110,40**
BA2780	C.B.11.c	74811000005	Accant. per quote inutilizzate contributi da Regione e Prov. Aut. per quota F.S. vincolato	-
BA2790	C.B.11.c	74811000010	Accant. per quote inutilizzate contributi da soggetti pubblici (extra fondo) vincolati	1.136.059,55
BA2800	C.B.11.c	74811000015	Accant. per quote inutilizzate contributi da soggetti pubblici per ricerca	-
BA2810	C.B.11.c	74811000020	Accant. per quote inutilizzate contributi vincolati da privati	251.675,83

Riclass. NUOVO Mod. CE Min._DAL 2012	C.E._NUOVO MOD. D.LGS. 118-2011___NUOVO	Nuova codifica regionale Moss	Descrizione conto regionale Moss	Bilancio 2025
BA2811	C.B.11.c	74811000025	Accantonamenti per quote inutilizzate contributi da soggetti privati per ricerca	-
BA2771	C.B.11.c	74811000030	Accantonamenti per quote inutilizzate contributi da Regione e Prov. Aut. per quota F.S. indistinto finalizzato	75.375,02
		751	**INTERESSI PASSIVI ED ONERI FINANZIARI**	**688.083,56**
		751.100	**INTERESSI PASSIVI**	**672.245,24**
CA0120	C.C.2	75110000005	Interessi passivi per anticipazioni di tesoreria	-
CA0130	C.C.2	75110000010	Interessi passivi su mutui	-
CA0140	C.C.2	75110000015	Interessi moratori e rivalutazione monetaria	672.245,24
		751.105	**ONERI FINANZIARI**	**15.838,32**
CA0160	C.C.2	75110500005	Altri oneri finanziari	15.838,32
CA0170	C.C.2	75110500010	Perdite su cambi	-
		752	**SVALUTAZIONI**	**-**
		752.100	**SVALUTAZIONI**	**-**
DA0020	C.D.2	75210000005	Svalutazioni	-
		754	**MINUSVALENZE**	**27.896,67**
		754.100	**MINUSVALENZE**	**27.896,67**
EA0270	C.E.2.a	75410000005	Minusvalenze per alienazione di beni immobili	-
EA0270	C.E.2.a	75410000010	Minusvalenze per alienazione di beni mobili	27.896,67
		757	**SOPRAVVENIENZE PASS. ED INSUSSIST. DELL'ATTIVO**	**18.678.890,84**
		757100	**SOPRAVVENIENZE PASSIVE ED INSUSSIST. dell'ATTIVO**	**18.678.890,84**
EA0290	C.E.2.b	75710000005	Sopravv.ze pass. riguardanti Irap	585.861,79
EA0290	C.E.2.b	75710000010	Sopravv.ze pass. riguard. altre imposte e tasse	54.414,20
EA0330	C.E.2.b	75710000015	Sopravv.ze passive v/Aziende sanitarie pubbliche relative alla mobilità intraregionale	-
EA0340	C.E.2.b	75710000020	Altre Sopravv.ze passive v/Aziende sanitarie pubbliche della Regione	719.697,75
EA0450	C.E.2.b	75710000025	Benefici contr. pers. in quiescenza (Mod.5030/D)	-
EA0360	C.E.2.b	75710000030	Sopravv.ze passive v/terzi relative alla mobilità extraregionale	-
EA0380	C.E.2.b	75710000035	Sopravv.ze pass. relative al pers. dirigenza medica	2.350.465,00
EA0390	C.E.2.b	75710000040	Sopravv.ze pass. relative al pers. dirigenza non med	-
EA0400	C.E.2.b	75710000045	Sopravv.ze pass. relative al pers. del comparto	3.956.164,89
EA0410	C.E.2.b	75710000050	Sopravv.ze pass. relative ai medici di base	-
EA0420	C.E.2.b	75710000055	Sopravv.ze pass. relative ai medici specialistici	842.473,27
EA0430	C.E.2.b	75710000060	Sopravv.ze pass. relative a prest.san. da oper.accred.	275.633,15
EA0440	C.E.2.b	75710000065	Sopravv.ze pass. rel. ad acquisto di beni e servizi	-
EA0450	C.E.2.b	75710000070	Altre sopravvenienze passive	2.437.227,22
EA0461	C.E.2.b	75710000075	Insussistenze passive per quote F.S. vincolato	-
EA0470	C.E.2.b	75710000080	Insuss. pass. v/Aziende sanitarie pubbliche della Regione	-
EA0490	C.E.2.b	75710000085	Insuss. pass. per mobilità extraregionale	-
EA0500	C.E.2.b	75710000090	Insuss. pass. relative al personale	-
EA0510	C.E.2.b	75710000095	Insuss. pass. relative ai medici di base	-
EA0520	C.E.2.b	75710000100	Insuss. pass. relative ai med. specialistici	-
EA0530	C.E.2.b	75710000105	Insuss. pass. relative a prest. san. da oper.accredit.	5.418.958,60
EA0540	C.E.2.b	75710000110	Insuss. pass. relative ad acquisto di beni e ser.	2.029.933,62
EA0550	C.E.2.b	75710000115	Altre insussistenze passive	-
EA0290	C.E.2.b	75710000120	Oneri tributari da esercizi precedenti	-
EA0300	C.E.2.b	75710000125	Oneri da cause civili ed oneri processuali	8.061,35

Riclass. NUOVO Mod. CE Min._DAL 2012	C.E._NUOVO MOD. D.LGS. 118-2011___NUOVO	Nuova codifica regionale Moss	Descrizione conto regionale Moss	Bilancio 2025
EA0560	C.E.2.b	75710000130	Altri oneri straordinari	-
EA0450	C.E.2.b	75710000135	Sopravv.ze passive per interessi di mora	-
		757.105	**ARROTONDAMENTI E ABBUONI PASSIVI**	**-**
EA0560	C.E.2.b	75710500005	Arrotondamenti e abbuoni passivi	-
		760	**IMPOSTE TASSE E TRIBUTI**	**38.929.129,02**
		760.100	**IMPOSTE, TASSE E TRIBUTI**	**38.929.129,02**
YA0020	C.Y.1.a	76010000005	IRAP su pers. dip. (Base imp.le Redditi da Lavoro)	33.961.702,19
YA0030	C.Y.1.b	76010000010	IRAP su altre categ. (Base Imp.le Redditi)	2.920.546,42
YA0050	C.Y.1.d	76010000015	IRAP (Base imponibile Redditi Commerciali)	-
YA0040	C.Y.1.c	76010000020	IRAP su attività libero professionale	415.855,75
YA0020	C.Y.1.a	76010000025	IRAP su consulenze art. 55 co.2 e L. 1/2002 (c.d. prestazioni aggiuntive)	1.086.503,92
YA0070	C.Y.2	76010000030	IRES su attività istituzionale	544.520,74
YA0080	C.Y.2	76010000035	IRES su attività commerciale	-
YA0090	C.Y.3	76010000040	Accantonamento a fondo imposte	-
		761	**CONTRIBUTI IN C/ESERCIZIO**	**2.677.847.074,93**
		761.100	**CONTRIBUTI DA REGIONE per QUOTE F.DO SANIT.**	**2.535.243.532,58**
AA0031	C.A.1.a	76110000005	Assegnazione indistinta	2.327.694.578,00
AA0032	C.A.1.a	76110000010	Finanziamento indistinto finalizzato da Regione	199.349.502,36
AA0034	C.A.1.a	76110000020	Funzioni - Pronto Soccorso	7.500.000,00
AA0035	C.A.1.a	76110000025	Funzioni - Altro	-
AA0040	C.A.1.a	76110000030	Asseg. per altri progr. e progetti di interesse reg.	699.452,22
AA0036	C.A.1.a	76110000035	Quota finalizzata per il Piano Aziendale di cui all'art. 1, comma 528 L. 208/2015	-
AA0040	C.A.1.a	76110000040	ASSEGNAZIONE FSR VINCOLATO	-
		761.110	**CONTRIBUTI PER ULTERIORI FINANZIAMENTI**	**127.273.051,90**
AA0032	C.A.1.a	76111000005	Potenziamento CSM	813.052,02
AA0032	C.A.1.a	76111000010	Potenziamento NPIA (Neuropsichiatria infantile)	572.419,63
AA0160	C.A.1.b.6	76111000015	Contributi Legge 210/92	-
AA0150	C.A.1.b.6	76111000020	Contributi TBC	-
AA0070	C.A.1.b.1	76111000025	Finanziamento L.R. 16/87	-
AA0070	C.A.1.b.1	76111000030	Sussidi per Infermi di Mente	-
AA0070	C.A.1.b.1	76111000035	Rimborsi Spese per Trapianti	138.773,22
AA0040	C.A.1.a	76111000040	Finanziamenti Fibrosi Cistica	-
AA0040	C.A.1.a	76111000045	Finanziamenti AIDS	-
AA0040	C.A.1.a	76111000050	Finanziamento Esclusività	-
AA0040	C.A.1.a	76111000055	Finanziamento Extracomunitari	4.526.447,49
AA0040	C.A.1.a	76111000060	Finanziamento Obiettivi di Piano	19.881.926,01
AA0040	C.A.1.a	76111000065	Finanziamento Assistenza Domiciliare	-
AA0070	C.A.1.b.1	76111000070	Finanziamenti Allergopatici	-
AA0070	C.A.1.b.1	76111000075	Finanziamenti Nefropatici	-
AA0032	C.A.1.a	76111000080	Finanz. Categorie non Autosufficienti - Case Protette	-
AA0032	C.A.1.a	76111000085	Finanziamento Vaccini HPV	-
AA0032	C.A.1.a	76111000090	Progetti da DIEF	953.614,92
AA0070	C.A.1.b.1	76111000095	Finanziamenti SERT	-
AA0032	C.A.1.b.1	76111000100	Finanziamenti Randagismo	75.375,02
AA0040	C.A.1.a	76111000105	Finanziamenti Medici Borsisti	1.658.734,95
AA0070	C.A.1.b.1	76111000110	Assegn. per funz. non tariff. non ricompr. nel FSR	-

Riclass. NUOVO Mod. CE Min._DAL 2012	C.E._NUOVO MOD. D.LGS. 118-2011___NUOVO	Nuova codifica regionale Moss	Descrizione conto regionale Moss	**Bilancio 2025**
AA0070	C.A.1.b.1	76111000115	Assegn. per altri progr. e prog. non ricomp. nel FSR	7.536.884,30
AA0040	C.A.1.a	76111000120	Contributi per gli Hanseniani	-
AA0040	C.A.1.a	76111000125	Assegnazioni per conv. ass. san. Ist. Penitenziari	3.301.617,46
AA0070	C.A.1.a	76111000130	Contributi prog. curare riab. lav. cont. L.662/96	-
AA0150	C.A.1.b.6	76111000135	Contrib. per Donazioni e trapianti organi	-
AA0150	C.A.1.b.1	76111000140	Contributi per celiachia	-
AA0070	C.A.1.b.1	76111000145	Assegno di cura SLA	-
AA0070	C.A.1.b.1	76111000150	Farmacovigilanza	-
AA0070	C.A.1.b.1	76111000160	Contributi ABA	138.474,85
AA0032	C.A.1.a	76111000165	Contributi Progetto IMA-SCA	1.739.315,00
AA0032	C.A.1.a	76111000175	Progetti e finanziamenti vari	140.478,30
AA0150	C.A.1.b.6	76111000215	Contributi per Pay Back dispositivi medici	-
AA0150	C.A.1.b.6	76111000220	Contributi per emergenza Ucraina	-
AA0070	C.A.1.b.1	76111000180	Accordo integrativo MMG,PLS,118 da DIEF	12.332.296,23
AA0032	C.A.1.a	76111000185	Finanziamenti progetti Regione indistinto	39.162.883,59
AA0040	C.A.1.a	76111000195	Remunerazione a farmacie per attività di contrasto a patologie infettive	-
AA0150	C.A.1.b.1	76111000205	Contributi per risorse Covid extra-fondo	-
AA0032	C.A.1.b.1	76111000210	Contributi per emergenza Covid-19 Indistinto	-
AA0070	C.A.1.b.1	76111000225	Contributi da Regione per PNRR	2.815.688,20
AA0040	C.A.1.a	76111000230	Contributo per farmaci innovativi	19.241.830,57
AA0040	C.A.1.a	76111000235	Contributo per potenziamento dell'assistenenza territoriale	12.232.906,47
AA0040	C.A.1.a	76111000240	Contributo per Superamento OPG	10.333,67
		761.115	**CONTRIBUTI DA AMMIN. STATALI E COMUNITARIE**	**17.375.264,80**
AA0170	C.A.1.b.6	76111500005	Contrib. da altri enti dello Stato	-
AA0170	C.A.1.b.6	76111500010	Contrib. diretti dall'Unione Europea	-
AA0190	C.A.1.c.1	76111500015	Contributi da Ministero della Salute per ricerca corrente	-
AA0200	C.A.1.c.2	76111500020	Contributi da Ministero della Salute per ricerca finalizzata	323.214,00
AA0210	C.A.1.c.3	76111500025	Contributi da Regione ed altri soggetti pubblici per ricerca	40.000,00
AA0220	C.A.1.c.4	76111500030	Contributi da privati per ricerca	-
AA0141	C.A.1.c.3	76111500035	Contributi da Ministero della Salute (EXTRA FONDO)	17.012.050,80
		761.120	**CONTRIBUTI DA ALTRI ENTI**	**6.341.089,20**
AA0170	C.A.1.b.6	76112000005	Contrib. in c/eserc. da Comuni	300,00
AA0170	C.A.1.b.6	76112000010	Contrib. in c/eserc. da Provincia	-
AA0170	C.A.1.b.6	76112000015	Contrib. in c/eserc. da altri Enti	-
AA0171	C.A.1.c.3	76112000020	Contributi da altri soggetti pubblici (extra fondo) - in attuazione dell'art 79 comma 1 sexies lettera c) del D. L. 112/2008	-
AA0120	C.A.1.b.5	76112000025	Contributi da Aziende sanitarie pubbliche della Regione (extra fondo) vincolati	5.513.126,19
AA0130	C.A.1.b.5	76112000030	Contributi da Aziende sanitarie pubbliche della Regione (extra fondo) altro	827.663,01
AA0100	C.A.1.b.4	76112000035	Contributi da Regione (extra fondo) - Altro	-
AA0080	C.A.1.b.2	76112000040	Contributi da Regione (extra fondo) - Risorse aggiuntive da bilancio regionale a titolo di copertura LEA	-
AA0090	C.A.1.b.3	76112000045	Contributi da Regione (extra fondo) - Risorse aggiuntive da bilancio regionale a titolo di copertura extra LEA	-

Riclass. NUOVO Mod. CE Min._DAL 2012	C.E._NUOVO MOD. D.LGS. 118-2011___NUOVO	Nuova codifica regionale Moss	Descrizione conto regionale Moss	Bilancio 2025
		761.135	**CONTRIBUTI IN C/ESERCIZIO DA ENTI PRIVATI**	**146.114,95**
AA0230	C.A.1.d	76113500005	Contributi in c/esercizio da enti privati	134.890,00
AA0230	C.A.1.d	76113500010	Contributi da privati per iscrizione volontaria al SSN ex art 34 D lgs 286/1998	11.224,95
		761.140	**RETTIFICA CONTRIBUTI C/ESERCIZIO PER DESTINAZIONE AD INVESTIMENTI**	**- 9.749.395,02**
AA0250	C.A.2	76114000005	Rettifica contributi in c/esercizio per destinazione ad investimenti - da Regione per quota F.S. regionale	- 9.749.395,02
AA0260	C.A.2	76114000010	Rettifica contributi in c/esercizio per destinazione ad investimenti - altri contributi	-
		761.145	**UTILIZZO FONDI PER QUOTE INUTILIZZATE CONTRIBUTI VINCOLATI DI ESERCIZI PRECEDENTI**	**1.217.416,52**
AA0280	C.A.3	76114500005	Utilizzo fondi per quote inutilizzate contributi di esercizi precedenti da Regione per quota F.S. regionale vincolato	350.113,01
AA0290	C.A.3	76114500010	Utilizzo fondi per quote inutilizzate contributi di esercizi precedenti da soggetti pubblici (extra fondo) vincolati	241.236,19
AA0300	C.A.3	76114500015	Utilizzo fondi per quote inutilizzate contributi di esercizi precedenti per ricerca	-
AA0310	C.A.3	76114500020	Utilizzo fondi per quote inutilizzate contributi vincolati di esercizi precedenti da privati	233.223,62
AA0271	C.A.3	76114500025	Utilizzo fondi per quote inutilizzate contributi di esercizi precedenti da Regione o Prov. Aut. Per quota F.S. regionale indistinto finalizzato	-
AA0310	C.A.3	76114500030	Utilizzo fondi D.Lgs. 32/21 per quote inutilizzate e accantonate in esercizi precedenti	392.843,70
AA0290	C.A.3	76114500035	Utilizzo fondi per quote inutilizzate contributi PNRR da Regione di esercizi precedenti	-
		764	**PROVENTI E RICAVI**	**108.429.704,65**
		764.100	**PROVENTI PER SERVIZI**	**2.728.432,25**
AA0660	C.A.4.c	76410000005	Compensi per attiv. di igiene e sanità pubblica	1.012.394,24
AA0660	C.A.4.c	76410000010	Compensi per attiv. di igiene e assistenza veterin.	17.124,91
AA0660	C.A.4.c	76410000015	Ispezione e controlli del servizio veter. D.Lgs. n. 432/98	-
AA0660	C.A.4.c	76410000020	Altri proventi per servizi	265.632,56
AA0660	C.A.4.c	76410000025	Rette per assistiti RSA	-
AA0660	C.A.4.c	76410000060	Somme riscosse e da ripartire ai sensi dell'articolo 15 (2) e (5) D.lgs32/21	1.291.926,40
AA0660	C.A.4.c	76410000065	Somme di esclusiva competenza ASL riscosse ai sensi del D.lgs32/21	126.933,89
AA0660	C.A.4.c	76410000070	Somme riscosse dalla ASL per l'effettuazione di analisi da parte dei laboratori ai sensi del D.lgs32/21	7.370,25
AA0660	C.A.4.c	76410000075	Somme riscosse dalla ASL per conto della Regione, per Riconoscimenti e Autorizzazioni	7.050,00
		764.101	**RICAVI PER PRESTAZIONI SANITARIE E SOCIOSANITARIE A RILEV. SANIT. EROGATE AD AZIENDE SANITARIE PUBBLICHE DELLA REGIONE**	**67.454.992,11**
AA0350	C.A.4.a	76410100005	Ospedaliera (Mobilità Attiva Regionale)	49.060.235,00
AA0360	C.A.4.a	76410100010	Specialistica (Mobilità Attiva Regionale)	13.318.709,00

Riclass. NUOVO Mod. CE Min._DAL 2012	C.E._NUOVO MOD. D.LGS. 118-2011___NUOVO	Nuova codifica regionale Moss	Descrizione conto regionale Moss	**Bilancio 2025**
AA0361	C.A.4.a	76410100015	Prestazioni di pronto soccorso non seguite da ricovero	-
AA0370	C.A.4.a	76410100020	Psichiatria (Mobilità Attiva Regionale)	-
AA0370	C.A.4.a	76410100025	Riabilitazione (Mobilità Attiva Regionale)	-
AA0380	C.A.4.a	76410100030	File F (Mobilità Attiva Regionale)	2.348.758,00
AA0390	C.A.4.a	76410100035	MMG, PLS, Contin. Assistenziale (Mobilità Attiva Regionale)	322.410,00
AA0400	C.A.4.a	76410100040	Farmaceutica convenzionata (Mobilità Attiva Regionale)	1.831.782,00
AA0410	C.A.4.a	76410100045	Termale (Mobilità Attiva Regionale)	-
AA0420	C.A.4.a	76410100050	Trasporto ambulanze ed elisoccorso (Mobilità Attiva Regionale)	-
AA0430	C.A.4.a	76410100055	Altre prestazioni sanitarie e socio-sanitarie a rilevanza sanitaria ad Aziende Sanitarie della Regione non soggette a compensazione	20.623,61
AA0421	C.A.4.a	76410100060	Prestazioni di assistenza integrativa	-
AA0422	C.A.4.a	76410100065	Prestazioni di assistenza protesica	-
AA0423	C.A.4.a	76410100070	Prestazioni di assistenzaa riabilitativa extraospedaliera	-
AA0424	C.A.4.a	76410100075	Ricavi per cessione di emocomponenti e cellule staminali	552.474,50
AA0425	C.A.4.a	76410100080	Prestazioni assistenza domiciliare integrata (ADI)	-
		764.102	**RICAVI PER PRESTAZIONI SANITARIE E SOCIOSANITARIE A RILEV. SANIT. EROGATE A SOGGETTI PUBBLICI EXTRAREGIONE**	**28.113.400,00**
AA0460	C.A.4.a	76410200005	Ospedaliera (Mobilità Attiva EXTRARegionale)	24.771.500,00
AA0470	C.A.4.a	76410200010	Specialistica (Mobilità Attiva EXTRARegionale)	2.252.200,00
AA0471	C.A.4.a	76410200015	Prestazioni di pronto soccorso non seguite da ricovero	-
AA0480	C.A.4.a	76410200020	Psichiatria (Mobilità Attiva EXTRARegionale)	-
AA0490	C.A.4.a	76410200025	File F (Mobilità Attiva EXTRARegionale)	19.200,00
AA0500	C.A.4.a	76410200030	MMG, PLS, Contin. Assistenziale (Mobilità Attiva EXTRARegionale)	331.000,00
AA0510	C.A.4.a	76410200035	Farmaceutica convenzionata (Mobilità Attiva EXTRARegionale)	590.500,00
AA0520	C.A.4.a	76410200040	Termale (Mobilità Attiva EXTRARegionale)	-
AA0530	C.A.4.a	76410200045	Trasporto ambulanze ed elisoccorso (Mobilità Attiva EXTRARegionale)	149.000,00
AA0561	C.A.4.a	76410200050	Altre prestazioni sanitarie e sociosanit. a rilevanza sanitaria a Soggetti Pubblici Extraregione (Mobilità Attiva Extra Regionale)	-
AA0541	C.A.4.a	76410200055	Prestazioni assistenza integrativa da pubblico (extraregione)	-
AA0542	C.A.4.a	76410200060	Prestazioni di assistenza protesica da pubblico (extraregione)	-
AA0550	C.A.4.a	76410200065	Ricavi per cessione di emocomponenti e cellule staminali a Soggetti Pubblici Extraregione (Mobilità Passiva Extra Regionale)	-
AA0560	C.A.4.c	76410200070	Ricavi per differenziale tariffe TUC	-
AA0580	C.A.4.a	76410200075	Prestazioni di assistenza riabilitativa non soggette a compensazione Extraregione	-
AA0590	C.A.4.a	76410200080	Altre prestazioni sanitarie e socio-sanitarie a rilevanza sanitaria non soggette a compensazione Extraregione	-

Riclass. NUOVO Mod. CE Min._DAL 2012	C.E._NUOVO MOD. D.LGS. 118-2011___NUOVO	Nuova codifica regionale Moss	Descrizione conto regionale Moss	**Bilancio 2025**
		764.103	**ALTRI RICAVI PER PRESTAZIONI SANITARIE E SOCIOSANITARIE A RILEV. SANIT.**	**36.908,72**
AA0440	C.A.4.a	76410300005	Ricavi per prestaz. sanitarie e sociosanitarie a rilevanza sanitaria erogate ad altri soggetti pubblici	36.908,72
AA0600	C.A.4.c	76410300010	Altre prestazioni sanitarie a rilevanza sanitaria - Mobilità attiva Internazionale	-
AA0601	C.A.4.a	76410300015	Altre prestazioni sanitarie a rilevanza sanitaria - Mobilità attiva Internazionale rilevata dalle AO, AOU, IRCCS	-
AA0602	C.A.4.a	76410300020	Altre prestazioni sanitarie a rilevanza sanitaria e sociosanitarie a rilevanza sanitaria ad Aziende sanitarie e casse mutua estera - (fattura direttamente)	-
AA0620	C.A.4.c	76410300025	Prestazioni di ricovero da priv. Extraregione in compensazione (mobilità attiva)	-
AA0630	C.A.4.c	76410300030	Prestazioni ambulatoriali da priv. Extraregione in compensazione (mobilità attiva)	-
AA0631	C.A.4.a	76410300035	Prestazioni di pronto soccorso non seguite da ricovero da priv. Extraregione in compensazione (mobilità attiva)	-
AA0640	C.A.4.c	76410300040	Prestazioni di File F da priv. Extraregione in compensazione (mobilità attiva)	-
AA0650	C.A.4.c	76410300045	Altre prestazioni sanitarie e sociosanitarie a rilevanza sanitaria erogate da privati v/residenti Extraregione in compensazione (mobilità attiva)	-
AA0660	C.A.4.c	76410300050	Prestazioni sanitarie e sociosanitarie a rilevanza sanitaria erogate a EE e IRCCS (no mobilità)	-
		764.105	**RICAVI E PROVENTI DI NATURA COMMERCIALE**	**974.523,11**
AA1070	C.A.9	76410500005	Diritti per rilascio di certif. e cartelle cliniche	54.177,34
AA1080	C.A.9	76410500010	Fitti Commerciali	778.948,94
AA0660	C.A.4.c	76410500015	Sperimentaz. cliniche e farmaci	77.584,50
AA1070	C.A.9	76410500020	Camere a pagamento	-
AA1070	C.A.9	76410500025	Rette accompagnatori	-
AA1070	C.A.9	76410500030	Altri proventi di natura commerciale	63.812,33
		764.110	**ALTRI RICAVI E PROVENTI**	**1.483.246,63**
AA1070	C.A.9	76411000005	Multe, ammende e contravv. vigili sanit.	2.137,80
AA1080	C.A.9	76411000010	Fitti attivi	32.634,36
AA1070	C.A.9	76411000015	Attivita di Didattica	84.071,54
AA1090	C.A.9	76411000020	Altri ricavi e proventi	1.364.402,93
AA1090	C.A.9	76410500035	Sterilizzazione incentivi funzioni tecniche art. 113 D.lgs 50/2016	-
		764.125	**RICAVI PER PREST.SAN. EROGATE IN REG. DI INTRAMOENIA**	**7.638.201,83**
AA0680	C.A.4.b	76412500005	Proventi per libera profess.Area ospedaliera	4.413.542,40
AA0690	C.A.4.b	76412500010	Proventi per lib.profess.-Area specialistica	1.561.635,54
AA0700	C.A.4.b	76412500015	Prov.per lib.prof.-Area sanità pubb.(leg.veter.)	35.580,00
AA0710	C.A.4.b	76412500020	Prov.per prest.di consul.(CCNL.art.55 e artt.57-58)	548.289,90
AA0720	C.A.4.b	76412500025	Prov. per prest.di consul.ad Asl/Ao/Irccs e Pol.Reg	507.012,98
AA0730	C.A.4.b	76412500030	Ricavi per prestaz.san. intramoenia-Altro	510.436,01
AA0740	C.A.4.b	76412500035	Ricavi per prest.san.intramoenia-Altro(Asl/Ao/Irccs	61.705,00
		767	**CONCORSI, RECUPERI, RIMBORSI**	**51.421.362,90**

Riclass. NUOVO Mod. CE Min._DAL 2012	C.E._NUOVO MOD. D.LGS. 118-2011___NUOVO	Nuova codifica regionale Moss	Descrizione conto regionale Moss	Bilancio 2025
		767.100	**CONCORSI, RECUPERI, RIMBORSI**	**51.421.362,90**
AA0930	C.A.5	76710000005	Conc. da parte del pers. nelle spese(vitto,allog.)	-
AA0430	C.A.4.a	76710000010	Rimb. e recup. per trasp. di Organi, plasma, sangue	-
AA0660	C.A.4.c	76710000015	Rimb. e recup. per trasp. di Organi, plasma, sangue-da Privati ed enti	539.744,50
AA0870	C.A.5	76710000020	Rimb. e rec. per trasp. portat. handicap L.R.4/2003	1.500.525,17
AA0870	C.A.5	76710000025	Recup. per indenn. INAIL inabil. temporanea	352.717,16
AA0930	C.A.5	76710000030	Altri rimborsi e recuperi	3.079.672,67
AA0930	C.A.5	76710000035	Contr/rec x partecipazione concorso	148.889,00
AA0760	C.A.5	76710000040	Rimborsi assicurativi	1.720,00
AA0810	C.A.5	76710000045	Rimb.oneri stip. pers. in com.c/o Asl/Ao/Irccs e	87.122,38
AA0850	C.A.5	76710000050	Rimb.oneri stip.person.in comando c/o Enti pubbl.	-
AA0780	C.A.5	76710000055	Rimb.oneri stip.pers.in comando c/o Regione	-
AA0830	C.A.5	76710000060	Altri conc.recup.e rimb.da Asl/Ao/Irccs e Pol.Regi	70.898,94
AA0870	C.A.5	76710000065	Altri concorsi,recup.e.rimb.da Enti Pubblici	-
AA0790	C.A.5	76710000070	Altri concorsi,recuperi e rimb. da Regione	-
AA0831	C.A.5	76710000075	Altri concorsi, recuperi, e rimborsi da parte della Regione - GSA	-
AA0820	C.A.5	76710000080	Rimb. per acq.beni da parte di Asl-Ao-,Irccs,Pol.Regi	-
AA0860	C.A.5	76710000085	Rimborsi per acq. beni v/altri Enti Pubblici	-
AA0900	C.A.5	76710000090	Pay-back per il superamento del tetto della spesa farmaceutica territoriale	-
AA0910	C.A.5	76710000095	Pay-back per superamento del tetto della spesa farmaceutica ospedaliera	35.867.782,92
AA0920	C.A.5	76710000100	Ulteriore Pay-back	9.772.290,16
AA0921	C.A.5	76710000105	Rimborso per Pay back sui dispositivi medici	-
		770	**COMPARTECIPAZ. ALLA SPESA per PRESTAZ. SANIT.**	**11.107.613,14**
		770.100	**COMPARTECIPAZ. ALLA SPESA per PRESTAZ. SANIT.**	**11.107.613,14**
AA0950	C.A.6	77010000005	Ticket su prest.specialistiche ambulatoriali	11.100.552,69
AA0960	C.A.6	77010000010	Ticket su prestaz. di pronto soccorso	7.060,45
AA0970	C.A.6	77010000015	Compartecip. alla spesa per prestaz.san(ticket)-Altr	-
		773	**COSTI CAPITALIZZATI**	**33.824.063,94**
		773.100	**UTILIZZO QUOTA DI CONTRIBUTI IN C/CAPITALE**	**33.435.663,76**
AA1000	C.A.7	77310000005	Utilizzo quota contrib. in c/cap. ricevuti da Reg.	14.303.075,24
AA0990	C.A.7	77310000010	Utilizzo Quota imputata all'esercizio dei finanziamenti per investimenti dallo Stato	8.815.179,51
AA1010	C.A.7	77310000015	Utilizzo Quota imputata all'esercizio dei finanziamenti per beni di prima dotazione	-
AA1020	C.A.7	77310000020	Utilizzo Quota imputata all'esercizio dei contributi in c/ esercizio FSR destinati ad investimenti	9.676.464,00
AA1030	C.A.7	77310000025	Utilizzo Quota imputata all'esercizio degli altri contributi in c/ esercizio destinati ad investimenti	206.544,26
AA1040	C.A.7	77310000030	Utilizzo Quota imputata all'esercizio di altre poste del patrimonio netto	434.400,75
		773.105	**COSTI CAPITALIZZATI PER COSTI SOSTENUTI IN ECONOMIA**	**388.400,18**
AA1050	C.A.8	77310500005	Costi capitalizzati per costi sostenuti in economia	388.400,18

Riclass. NUOVO Mod. CE Min._DAL 2012	C.E._NUOVO MOD. D.LGS. 118-2011___NUOVO	Nuova codifica regionale Moss	Descrizione conto regionale Moss	Bilancio 2025
		776	**RIMANENZE FINALI**	**54.284.212,99**
		776.100	**RIMANENZE FINALI DI BENI SANITARI**	**52.872.352,52**
-BA2671	C.B.10.a1	77610000005	Rimanenze finali di Medicinali con AIC	20.120.475,26
-BA2671	C.B.10.a1	77610000010	Rimanenze finali di Medicinali con AIC - PHT	14.394.683,98
-BA2671	C.B.10.a1	77610000015	Rimanenze finali di Epatite HCV - farmaci	32.649,31
-BA2671	C.B.10.a1	77610000020	Rimanenze finali di Medicinali senza AIC	100.330,29
-BA2671	C.B.10.a1	77610000025	Rimanenze finali di Ossigeno Terapeutico e altri Gas Medicali Con AIC	119.789,46
-BA2671	C.B.10.a1	77610000030	Rimanenze finali di Ossigeno Terapeutico e altri Gas Medicali Senza AIC	16.077,30
-BA2671	C.B.10.a1	77610000035	Rimanenze finali di Emoderivati di produzione regionale	-
-BA2671	C.B.10.a1	77610000040	Rimanenze finali di Emoderivati fuori produzione regionale senza AIC	36.899,58
-BA2674	C.B.10.a1	77610000045	Rimanenze finali di Prodotti dietetici	552.946,17
-BA2675	C.B.10.a1	77610000050	Rimanenze finali di Sieri	-
-BA2675	C.B.10.a1	77610000055	Rimanenze finali di Vaccini	21.626,88
-BA2673	C.B.10.a1	77610000060	Rimanenze finali di Materiali diagnostici	4.862.525,32
-BA2676	C.B.10.a1	77610000065	Rimanenze finali di Prodotti chimici	19.057,45
-BA2673	C.B.10.a1	77610000070	Rimanenze finali di Mater. diagn., lastre RX, carta per ECG, ecc.	127.618,09
-BA2671	C.B.10.a1	77610000075	Rimanenze finali di Mezzi di contrasto per RX	263.660,94
-BA2673	C.B.10.a1	77610000080	Rimanenze finali di Dispositivi medici e materiali sanitari	8.612.334,13
-BA2673	C.B.10.a1	77610000085	Rimanenze finali di Protesi impiantabili attive	409.027,52
-BA2673	C.B.10.a1	77610000090	Rimanenze finali di Altre Protesi	1.297.597,13
-BA2673	C.B.10.a1	77610000095	Rimanenze finali di Materiale protesico fornitura diretta (ass. prot.)	965.446,96
-BA2673	C.B.10.a1	77610000100	Rimanenze finali di Materiali per emodialisi	393.266,74
-BA2677	C.B.10.a1	77610000105	Rimanenze finali di Prodotti farmaceutici per uso veterinario	1.252,35
-BA2677	C.B.10.a1	77610000110	Rimanenze finali di Mat. chirurg., sanit. e diagn. per uso veterinario	-
-BA2672	C.B.10.a1	77610000120	Rimanenze finali di Sacche di sangue da altri soggetti	-
-BA2678	C.B.10.a1	77610000125	Rimanenze finali di Altri acquisti di beni sanitari	525.087,66
		776.110	**RIMANENZE FINALI NON SANITARIE**	**1.411.860,47**
-BA2681	C.B.10.b1	77611000005	Rimanenze finali di Prodotti alimentari	3,66
-BA2682	C.B.10.b1	77611000010	Rimanenze finali di Materiali di guardaroba, pulizia e di conviv. in genere	363.521,46
-BA2683	C.B.10.b1	77611000015	Rimanenze finali di Combust., carbur., lubrif. uso riscaldam. e cucine	11.803,74
-BA2683	C.B.10.b1	77611000020	Rimanenze finali di Combust., carbur., lubrif. uso trasporto	-
-BA2684	C.B.10.b1	77611000025	Rimanenze finali di Cancelleria, stampati e supporti informatici	854.357,59
-BA2685	C.B.10.b1	77611000030	Rimanenze finali di Materiali per la manutenzione in strutture immobiliari	15.511,73
-BA2685	C.B.10.b1	77611000035	Rimanenze finali di Materiali per la manutenzione di impianti	10.338,79
-BA2685	C.B.10.b1	77611000040	Rimanenze finali di Materiali per la manut. di automezzi(sanit. e non sanit.)	-
-BA2685	C.B.10.b1	77611000045	Rimanenze finali di Materiali per la manutenz. di attrezzature sanitarie	104.823,20
-BA2685	C.B.10.b1	77611000050	Rimanenze finali di Materiali per la man. di attr. san. destin. alla ricerca	-

Riclass. NUOVO Mod. CE Min._DAL 2012	C.E._NUOVO MOD. D.LGS. 118-2011___NUOVO	Nuova codifica regionale Moss	Descrizione conto regionale Moss	Bilancio 2025
-BA2685	C.B.10.b1	77611000055	Rimanenze finali di Materiali per la manut. di mobili, macchine e altri beni	468,77
-BA2686	C.B.10.b1	77611000060	Rimanenze finali di Altri acquisti di beni non sanitari	51.031,53
		779	**INTERESSI ATTIVI ED ALTRI PROVENTI FINANZIARI**	**118.603,22**
		779.100	**INTERESSI ATTIVI ED ALTRI PROVENTI FINANZIARI**	**118.603,22**
CA0040	C.C.1	77910000005	Interessi attivi su titoli	-
CA0030	C.C.1	77910000010	Interessi attivi su c/c postali e bancari	-
CA0020	C.C.1	77910000015	Interessi attivi su tesoreria	0,21
CA0040	C.C.1	77910000020	Interessi attivi diversi	118.603,01
CA0070	C.C.1	77910000025	Proventi fin.da crediti iscritti nelle immobilizza	-
CA0080	C.C.1	77910000030	Proventi finanziari da titoli iscritti nelle immobilizzazioni	-
CA0090	C.C.1	77910000035	Altri proventi finanziari	-
CA0100	C.C.1	77910000040	Utili su cambi	-
CA0060	C.C.1	77910000045	Proventi da partecipazioni	-
		781	**RIVALUTAZIONI**	**-**
		781.100	**RIVALUTAZIONI**	**-**
DA0010	C.D.1	78110000005	Rivalutazioni	-
		782	**PLUSVALENZE**	**400,00**
		782.100	**PLUSVALENZE**	**400,00**
EA0020	C.E.1.a	78210000005	Plusvalenze su alienaz. di beni immobili	-
EA0020	C.E.1.a	78210000010	Plusvalenze su alienaz. di beni mobili	400,00
		785	**DONAZIONI, SOPRAVV. ATT. ED INSUSS. DEL PASSIVO**	**70.766.040,07**
		785100	**DONAZIONI, SOPRAVV. ATT. ED INSUSS. DEL PASSIVO**	**70.766.040,07**
EA0040	C.E.1.b	78510000005	Donaz. e lasciti non vinc. ad invest. in beni dur.	-
EA0140	C.E.1.b	78510000010	Sopravvenienze attive diverse	14.514.581,85
EA0080	C.E.1.b	78510000015	Sopravven. attive per mobil. extraregionale	-
EA0051	C.E.1.b	78510000020	Sopravven. attive per quote F.S. vincolato	4.526.447,49
EA0060	C.E.1.b	78510000025	Sopravvenienze attive v/Aziende sanitarie pubbliche della Regione	3.087.117,44
EA0090	C.E.1.b	78510000030	Sopravvenienze att. relative al personale	3.111.413,01
EA0100	C.E.1.b	78510000035	Sopravvenienze att. relative ai medici di base	-
EA0110	C.E.1.b	78510000040	Sopravvenienze att. rel. ai medici specialistici	714.894,07
EA0120	C.E.1.b	78510000045	Sopravvenienze att. rel. a prestaz.san.da op.accre	1.959.038,71
EA0130	C.E.1.b	78510000050	Sopravvenienze att relative ad acq. di beni e serv	341.180,12
EA0160	C.E.1.b	78510000060	Insussistenze attive v/Aziende sanitarie pubbliche della Regione	-
EA0180	C.E.1.b	78510000065	Insussistenze att. per mobilità extraregionale	-
EA0190	C.E.1.b	78510000070	Insussistenze att. relative al personale	11.332.157,34
EA0200	C.E.1.b	78510000075	Insussistenze attive relat. ai medici di base	-
EA0210	C.E.1.b	78510000080	Insussis. attive relat. ai medici specialistici	-
EA0220	C.E.1.b	78510000085	Insuss. att. rel. a prestaz. san. da operat. accr.	3.063.815,59
EA0230	C.E.1.b	78510000090	Insuss. att. rel. ad acq. di beni e servizi	16.284.571,58
EA0240	C.E.1.b	78510000095	Altre insussistenze attive	11.830.822,87
EA0250	C.E.1.b	78510000100	Altri proventi straordinari	-
EA0240	C.E.1.b	78510000105	Insussistenze attive relative a storno di interessi di mora	-
		791	**SCONTI ED ABBUONI ATTIVI**	**6.258,36**
		791.100	**SCONTI ED ABBUONI ATTIVI**	**6.258,36**
EA0250	C.E.1.b	79110000005	Sconti, abbuoni ed arrotond. attivi	6.258,36

Riclass. NUOVO Mod. CE Min._DAL 2012	C.E._NUOVO MOD. D.LGS. 118-2011___NUOVO	Nuova codifica regionale Moss	Descrizione conto regionale Moss	**Bilancio 2025**
			TOTALE RICAVI	**3.007.805.334,20**
			TOTALE COSTI	**3.007.708.178,83**
			RISULTATO DI PERIODO	**97.155,37**

Allegato C

ASL Bari
PugliaSalute

REGIONE PUGLIA
AZIENDA SANITARIA LOCALE DELLA PROVINCIA DI BARI
Sede Legale: Lungomare Starita, 6 – 70123 BARI
P.I. e C.F. 06534340721

RELAZIONE SULLA GESTIONE DEL DIRETTORE GENERALE
(Ex D.Lgs.n. 118/2011)

BILANCIO AL 31.12.2025

AZIENDA SANITARIA LOCALE BA
GESTIONE RISORSE FINANZIARIE

Direzione Generale
Tel. 080.5842568
E-Mail: direzione.generale@asl.bari.it
P. IVA 06534340721

ASL Bari
PugliaSalute

Sommario

1) Criteri generali di predisposizione della relazione sulla gestione 3
2) Generalità sul territorio servito, sulla popolazione assistita e sull'organizzazione dell'Azienda 3
3) Generalità sulla struttura e sull'organizzazione dei servizi 6
3.1 Assistenza Ospedaliera 6
3.2 Assistenza Territoriale 8
3.3 Prevenzione 10
4) L'attività del periodo e costi sostenuti dall'intera Azienda 12
4.1 Assistenza Ospedaliera 12
4.2 Assistenza Territoriale 18
4.2.1 Assistenza Distrettuale 18
4.2.2 Salute Mentale 24
4.2.3 Dipendenze Patologiche 33
4.2.4 Area Socio Sanitaria 39
4.3 Prevenzione 43
4.4 Risorse umane 54
5) La gestione economico-finanziaria dell'Azienda 56
5.1 Sintesi del bilancio e relazione sul grado di raggiungimento degli obiettivi economico-finanziari 56
5.1.1. Investimenti finanziati dal Fondo per lo Sviluppo e la Coesione (F.S.C.) e dal Fondo Europeo di Sviluppo Regionale (F.E.S.R.) 57
5.1.2. Programmazione degli investimenti per il Piano Nazionale di Ripresa e Resilienza (P.N.R.R.). 60
5.1.3. Il rispetto dei vincoli di Finanza Pubblica 61
5.1.4. Il rispetto della tempestività dei pagamenti. 73
5.1.5. La contabilità analitica separata ALPI. 75
5.2 Confronto CE preventivo/consuntivo e relazione sugli scostamenti. 78
5.3 Relazione sui costi per livelli essenziali di assistenza e relazione sugli scostamenti. 86
5.4 Proposta di destinazione utile/copertura perdita. 87

AZIENDA SANITARIA LOCALE BA
GESTIONE RISORSE FINANZIARIE

ASL Bari
PugliaSalute

1) Criteri generali di predisposizione della relazione sulla gestione

La presente relazione sulla gestione, che correda il bilancio di esercizio 2025 della ASL Bari, è stata redatta rispettando le disposizioni del D.Lgs.n.118 del 23/06/2011 e ss.mm.ii., facendo riferimento al Codice Civile e ai Principi Contabili Nazionali (OIC), fatto salvo quanto previsto in deroga allo stesso D.Lgs.n.118/2011.

La stessa relazione, per rispondere ad esigenze di trasparenza amministrativa, oltre alle informazioni richieste dal D.Lgs.n.118/2011, fornisce informazioni supplementari, anche se non specificamente richieste da disposizioni di legge, ritenute necessarie a dare una rappresentazione esaustiva della gestione sanitaria ed economico-finanziaria dell'esercizio 2025.

2) Generalità sul territorio servito, sulla popolazione assistita e sull'organizzazione dell'Azienda

La ASL Bari opera su un territorio coincidente con la provincia di Bari, su cui risiedono complessivamente n.1.219.545 abitanti, distribuiti in 41 comuni, suddivisi, nell'esercizio 2025, in 12 distretti socio-sanitari.
La distribuzione della **popolazione assistibile** per fasce di età è inferiore di circa 27.000 abitanti come esposto nella seguente tabella:

Fascia d'età	Maschi	Femmine	Totale
0-13	67.158	63.208	130.366
14-64	380.122	388.564	768.686
65-74	68.872	77.495	146.367
75 e >75	62.856	84.230	147.086
Totale	**579.008**	**613.497**	**1.192.505**

Fonte: Modello Ministeriale FLS 11 del 2025

Tenendo presente tutte le tipologie di esenzione, il numero di esenzioni da ticket, nell'esercizio 2025, è stato pari a n.221.461 unità per motivi di età e di reddito e n.751.505 per altri motivi. Va precisato che alcuni cittadini beneficiano di più esenzioni.
Il dato sulla popolazione assistibile e sul numero di esenzioni da ticket è coerente con quello esposto nel *modello FLS11 del 2025*.
Il dato sulla **popolazione residente** è quello rilevato dall'*ISTAT* al 01/01/2025.

L'Azienda garantisce l'erogazione delle prestazioni ricomprese nei Livelli Essenziali di Assistenza (LEA) attraverso:

- le strutture dei Dipartimenti Territoriali di Prevenzione, della Salute Mentale e delle Dipendenze Patologiche distribuite nel territorio aziendale;
- n.12 Distretti Socio Sanitari in cui è suddiviso il territorio dell'ASL;
- n.7 Ospedali a gestione diretta
- n.1 Ospedale classificato o assimilato ai sensi dell'art.1, ultimo comma, della Legge n.132/1968 – "Ente Eccl.Osp.Gen.Reg.'Miulli'"
- n.1 Istituto di Ricovero e Cura a Carattere Scientifico - "Salvatore Maugeri"
- il privato accreditato.

AZIENDA SANITARIA LOCALE BA
GESTIONE RISORSE FINANZIARIE

ASL Bari
PugliaSalute

La Direzione Aziendale della ASL Bari opera avvalendosi di una struttura organizzativa composta dei seguenti Servizi di Staff, giusta D.D.G.n.446 del 28/02/2024:

- Affari Generali
- Controllo di Gestione
- Struttura Burocratico-Legale
- Servizio delle Professioni Sanitarie Ospedaliero-Territoriali
- Cyber Sicurezza

L'organizzazione tecnico-amministrativa si basa sulla strutturazione di 4 Dipartimenti, giusta DD.D.G.n.1005 del 27/07/2020, n.246 del 18/02/2021, n.2112 del 01/12/2021, n.1512 del 03/08/2022, n.462 del 02/03/2023, n.117 del 19/01/2024 e n.446 del 28/02/2024:

- Dipartimento Amministrativo al quale afferiscono:
  - Area Gestione Risorse Umane
  - Area Gestione Risorse Finanziarie
  - Direzione Amministrativa P.O. Di Venere-Monopoli-Putignano
  - Direzione Amministrativa P.O. S. Paolo-Molfetta-Corato-Murgia
- Dipartimento sicurezza e qualità al quale afferiscono:
  - Fisica Sanitaria
  - Medicina forense, gestione Rischio Clinico, Sistema Qualità e Formazione
  - Servizio di Prevenzione e Protezione Aziendale
  - Medicina preventiva dei lavoratori e Sorveglianza Sanitaria
- Dipartimento investimenti, acquisti e tecnologie al quale afferiscono:
  - Area Gestione Patrimonio
  - Area Gestione Tecnica
  - Ingegneria Clinica
  - Sistemi Informativi
- Dipartimento Governo della domanda e offerta sanitaria al quale afferiscono:
  - Area Servizio Sociosanitario
  - Gestione Amministrativa Rapporti Convenzionali con il Privato Accreditato
  - Centro Territoriale Malattie Rare
  - Servizio di informazione e comunicazione istituzionale
  - Governo liste d'attesa
  - U.O.S.E. (Unità Operativa Statistica ed Epidemiologia)
  - U.V.A.R.P. (Unità di valutazione dell'appropriatezza dei ricoveri e delle prestazioni sanitarie in ambito pubblico e privato)
  - Programmazione, innovazione e continuità ospedale-territorio

L'organizzazione sanitaria, giusta D.D.G.n. 446 del 28/02/2024, si articola nei seguenti Dipartimenti Ospedalieri o misti:

- Dipartimento di Area Chirurgica
- Dipartimento Nefrourologico
- Dipartimento di Ortopedia
- Dipartimento di Area Medica
- Dipartimento di Area Medica Specialistica
- Dipartimento Cardiovascolare
- Dipartimento Neuro-Vascolare
- Dipartimento Neurosensoriale
- Dipartimento Medicina dell'età evolutiva
- Dipartimento Gestione Avanzata Rischio Riproduttivo e Gravidanze a Rischio

AZIENDA SANITARIA LOCALE BA
GESTIONE RISORSE FINANZIARIE

ASL Bari
PugliaSalute

- Dipartimento di Emergenza-Urgenza
- Dipartimento di Anestesia e Rianimazione
- Dipartimento della Radiodiagnostica
- Dipartimento di Medicina di Laboratorio e Trasfusionale
- Dipartimento Gestione del Farmaco
- Dipartimento delle Direzioni Mediche di Presidio Ospedaliero

e nei seguenti Dipartimenti Territoriali:

- Dipartimento di Assistenza Territoriale, al quale afferiscono, tra le altre UU.OO.CC., n.12 Distretti Socio Sanitari
- Dipartimento di Riabilitazione
- Dipartimento di Prevenzione
- Dipartimento delle Dipendenze Patologiche
- Dipartimento di Salute Mentale

L'articolazione in strutture complesse e semplici è stata ridefinita nel pedissequo rispetto dei vincoli numerici posti dalla D.G.R. n.1603 del 13/09/2018 così come la determinazione dei Coordinamenti e delle Posizioni Organizzative dell'Area di Comparto.

AZIENDA SANITARIA LOCALE BA
GESTIONE RISORSE FINANZIARIE

ASL Bari
PugliaSalute

3) Generalità sulla struttura e sull'organizzazione dei servizi

3.1 Assistenza Ospedaliera

A. Stato dell'arte

Il bilancio dell'ASL Bari comprende, tra l'altro, i costi relativi a n.7 Ospedali a gestione diretta, n.2 Plessi di Post Acuzie (P.P.A.), n.5 Case di Cura convenzionate accreditate, n.1 Ospedale classificato o assimilato ai sensi dell'art.1, ultimo comma, della Legge n. 132/1968 ed n.1 Istituto di Ricovero e Cura a Carattere Scientifico privato.

I posti letto medi del 2025 esistenti ed utilizzabili nelle strutture a gestione diretta sono pari a n.1051 così suddivisi:

Ospedali a gestione diretta	P.L. ordinari	Day Hospital	Day Surgery
Ospedale (I liv.) della Murgia – Altamura	182	1	0
Ospedale (I liv.) San Paolo - Bari	192	0	0
Ospedale (Base) Don Tonino Bello - Molfetta	64	0	0
Ospedale (I liv.) Umberto I - Corato	66	2	0
Plesso di Post-Acuzie Michele Sarcone - Terlizzi	40	0	0
Ospedale (Base) San Giacomo - Monopoli	125	1	0
Ospedale (Base) Santa Maria degli Angeli - Putignano	98	0	0
Ospedale (I liv.) Di Venere - Bari	250	7	5
Plesso di Post-Acuzie Francesca Fallacara - Triggiano	18	0	0
Totale	**1035**	**11**	**5**

I posti letto accreditati delle strutture convenzionate sono pari a n.932 così suddivisi:

Ospedali convenzionati	P.L. ordinari	Day Hospital	Day Surgery)
Santa Maria	180	0	0
C. di C. Villa Lucia	98	0	0
C. di C. Anthea	100	0	0
Totale Gruppo Villa Maria	**378**	**0**	**0**
C. di C. Monte Imperatore	**95**	**0**	**0**
CBH Mater Dei	**447**	**0**	**12**
Totale	**920**	**0**	**12**

AZIENDA SANITARIA LOCALE BA
GESTIONE RISORSE FINANZIARIE

I posti letto dell'Ente Ecclesiastico "Miulli, Ospedale classificato o assimilato ai sensi dell'art.1, ultimo comma, della Legge n. 132/1968, giusta Mod. HSP 12 del 2025, sono pari a n.578 così suddivisi:

	P.L. ordinari	Day Hospital	Day Surgery
ENTE ECCL.OSP.GEN.REG.'MIULLI'	540	16	22

I posti letto dell'Istituto di Ricovero e Cura a Carattere Scientifico "Salvatore Maugeri" di Bari sono pari a n.230:

ASL Bari
PugliaSalute

	P.L. ordinari	Day Hospital	Day Surgery
IRCCS FONDAZIONE 'S. MAUGERI'	230	0	0

I dati relativi al numero dei posti letto dei presidi a gestione diretta sono coerenti con quelli desumibili dai *modelli HSP22 bis del 2025*.
I dati relativi al numero dei posti letto accreditati sono coerenti con quelli desumibili dai *modelli HSP13 del 2025*.

B. Obiettivi dell'esercizio relativi alla struttura ed all'organizzazione dei servizi

Gli obiettivi prioritari posti alle macrostrutture ospedaliere hanno riguardato:

- attuazione della programmazione regionale in materia di rete ospedaliera con contestuale miglioramento dell'appropriatezza organizzativa
- miglioramento dell'appropriatezza e della qualità nei setting assistenziali
- miglioramento della *clinical governance*
- potenziamento del governo delle liste di attesa
- miglioramento dell'appropriatezza medica e chirurgica
- miglioramento della qualità e dell'appropriatezza in area Materno-infantile
- miglioramento della qualità e dell'appropriatezza della rete emergenza-urgenza
- miglioramento della qualità di processo
- miglioramento della qualità percepita
- implementazione delle raccomandazioni e delle attività di monitoraggio nell'ambito del Rischio Clinico

e di obiettivi specifici alcuni dei quali sono di seguito riportati:

- riduzione del ricorso al parto cesareo;
- riduzione degli abbandoni volontari di Pronto Soccorso
- riduzione delle dimissioni volontarie da reparto
- miglioramento del rapporto tra ricoveri con DRG a rischio di inappropriatezza e ricoveri con DRG non a rischio inappropriatezza in regime ordinario
- incremento della percentuale di ricoveri da P.S. in reparti chirurgici con DRG Chirurgico alla dimissione
- incremento di ricoveri chirurgici con utilizzo di procedure robotizzate su protesi di ginocchio
- incremento della % di piani terapeutici con prescrizione di farmaco biosimilare nel rispetto delle Delibere e Circolari Regionali
- incremento della % di codici Arancioni presi in carico entro 15 minuti
- realizzazione del progetto "percorsi di tutela della ASL BA" in favore di pazienti oncologici, disabili gravissimi e pazienti con codice esenzione 046 (SMA, SLA, Sclerosi Multipla)
- effettuazione esami e refertazione di TC e RM, ove presente entro 72 h. dalla richiesta per pazienti ricoverati.

AZIENDA SANITARIA LOCALE BA
GESTIONE RISORSE FINANZIARIE

ASL Bari
PugliaSalute

3.2 Assistenza Territoriale

A. Stato dell'arte

L'Azienda opera mediante n.276 strutture a gestione diretta e n.403 strutture convenzionate/accreditate. La tipologia di strutture ed il tipo di assistenza erogata sono riassunte nelle matrici che seguono.

Per le strutture a gestione diretta

Strutture a gest. diretta	Tipo assistenza												
	Attività clinica	Diagnost. strument. e per imm.	Attività di laborat.	Att. di Consult. Familiare	Emerg. sanit.	Assist. Psich.	Ass. HIV	Assist. tossico dip	Vaccin. emerg. Pandem.	Att. Centr. Oper. Territ.	Assist. Neuro Psich. Inf.	Assist. malati termin.	Totale
Ambulatorio Laboratorio	76	35	21										132
Struttura residenziale								1				2	3
Struttura semi resid.le						1							1
Altro tipo di struttura	2			37	1	13	3	16	55	12	1		140
Totale	78	35	21	37	1	14	3	17	55	12	1	2	276

I **centri/ambulatori di riabilitazione** ex art.26, Legge n.833/1978 sono n.37 senza posti letto.

Per le strutture convenzionate

Strutture convenzion.	Tipo assistenza											
	Attività clinica	Diagnostica strumentale e per Immagini	Attività di laborat.	Assist. Neuro Psichiatria Infantile	Assist. Psich.	Assist. per tossicodip	Vaccinazioni per emergenze pandemiche	Assist. agli anziani	Assist. ai disabili fisici	Assist. ai disabili psichici	Assist. ai malati terminali	Totale
Ambulatorio Laboratorio	53	23	66									142
Struttura residenziale				3	66	8		50	15	22	3	167
Struttura semi residenziale				6	17	1		12	1	29		66
Altro tipo di struttura	7						21					28
Medico singolo												0
Totale	60	23	66	9	83	9	21	62	16	51	3	403

Gli **istituti o centri di riabilitazione convenzionati privati** ex art.26, Legge n.833/1978 sono n.5, per complessivi n.320 posti letto residenziali e n.165 posti letto semiresidenziali.

Relativamente all'Assistenza Primaria, l'Azienda opera mediante n.799 medici di base, che assistono complessivamente una popolazione pari a 1.074.418 persone, e n.144 pediatri di libera scelta che assistono complessivamente una popolazione pari a 119.658 persone.

AZIENDA SANITARIA LOCALE BA
GESTIONE RISORSE FINANZIARIE

I dati sul numero di strutture a gestione diretta e convenzionate sono coerenti con quelli complessivamente desumibili dai *modelli STS11 del 2025*.

I dati sul numero di strutture a gestione diretta e convenzionate ex art.26, Legge n.833/1978 sono coerenti con quelli complessivamente desumibili dai *modelli RIA11 del 2025*.

I dati esposti relativamente ai medici di base e pediatri sono coerenti con quelli complessivamente desumibili dal *modello FLS12 del 2025*.

B. Obiettivi dell'esercizio relativi alla struttura ed all'organizzazione dei servizi

Gli obiettivi prioritari posti alle macrostrutture territoriali sono stati elaborati con lo scopo di sostenere la fase di completa ripresa delle attività assistenziali dopo le rilevanti criticità create dall'emergenza sanitaria pandemica, e, tra l'altro, hanno riguardato:

- monitoraggio dell'appropriatezza prescrittiva
- monitoraggio aziendale dell'appropriatezza delle prestazioni erogate dalle strutture sanitarie pubbliche e private insistenti sul territorio aziendale, ivi compresi gli Enti ecclesiastici e gli IRCCS
- potenziamento dell'offerta nell'Assistenza Sanitaria Territoriale nell'ambito degli obiettivi previsti dal P.N.R.R.
- analisi del fabbisogno di prestazioni di specialistica ambulatoriale al fine della loro qualificazione
- qualificazione dell'Assistenza residenziale e semiresidenziale
- potenziamento degli screening oncologici con particolare riguardo allo screening del carcinoma della cervice uterina e del colon retto
- monitoraggio della spesa farmaceutica per il suo contenimento
- potenziamento del governo delle liste di attesa
- potenziamento dell'offerta nell'ambito della Salute Mentale
- potenziamento delle attività mirate all'integrazione Ospedale-Territorio
- potenziamento dell'assistenza domiciliare.

Il perseguimento di tali obiettivi ha consentito un miglioramento complessivo della qualità dell'offerta sanitaria e della gestione del rischio clinico, con importanti ricadute in termini di efficacia ed efficienza.

AZIENDA SANITARIA LOCALE BA
GESTIONE RISORSE FINANZIARIE

ASL Bari
PugliaSalute

3.3 Prevenzione

A. Stato dell'arte

Con la Deliberazione del Direttore Generale n.706 del 29/04/2013 è stato recepito il Regolamento Regionale 18/12/2012 n.30, che modifica ed integra il precedente R.R. 30/06/2009 n.13, relativo alla organizzazione del Dipartimento di Prevenzione. In particolare, il territorio di competenza, ovvero quello riferibile alla ex Provincia di Bari, è stato suddiviso in tre aree territoriali, definendone l'afferenza per ognuno dei Comuni compresi nel territorio de quo, nonché il numero di attività produttive e la consistenza del patrimonio zootecnico, come di seguito rappresentato:

Denominazione: AREA NORD - sede Ruvo di Puglia
Comuni: Molfetta, Giovinazzo, Terlizzi, Bitonto, Corato, Ruvo di Puglia, Palo del Colle, Toritto, Grumo Appula, Bitetto, Bitritto, Binetto, Poggiorsini, Gravina in Puglia, Altamura e Santeramo in Colle
Popolazione: 432.222 abitanti
Superficie: 2.131,55 Kmq.

Denominazione: AREA METROPOLITANA - sede Bari
Comuni: Bari, Modugno, Triggiano, Capurso e Valenzano
Popolazione: 410.643 abitanti
Superficie: 198,77 Kmq.

Denominazione: AREA SUD - sede Putignano
Comuni: Locorotondo, Alberobello, Noci, Gioia del Colle, Cassano delle Murge, Acquaviva delle Fonti, Sammichele di Bari, Turi, Putignano, Castellana Grotte, Monopoli, Sannicandro di Bari, Adelfia, Casamassima, Rutigliano, Conversano, Polignano a Mare, Cellamare, Mola di Bari e Noicattaro
Popolazione: 378.817 abitanti
Superficie: 1.595,09 Kmq.

Il criterio utilizzato per la suddivisione del territorio in tre macroaree e per la qualificazione delle articolazioni strutturali del Dipartimento di Prevenzione è stato quello dei potenziali carichi di lavoro.

Alla luce di quanto previsto nella citata D.D.G. n.706/2013 e di quanto indicato nella D.D.G. n.446/2024, relativa alla ridefinizione dell'assetto dipartimentale dell'ASL Bari, le strutture presenti all'interno di ciascuna delle tre macroaree e quelle all'interno del Dipartimento di Prevenzione sono di seguito elencate:

AZIENDA SANITARIA LOCALE BA
GESTIONE RISORSE FINANZIARIE

ASL Bari
PugliaSalute

AREA NORD - AREA SUD - AREA METROPOLITANA

- Servizio Igiene e Sanità Pubblica (SISP),
- Servizio Prevenzione e sicurezza negli ambienti di lavoro (SPESAL),
- Servizio Igiene degli alimenti e della nutrizione (SIAN),
- Servizio Veterinario Sanità animale (SIAV AREA A),
- Servizio Veterinario Igiene della produzione, trasformazione, commercializzazione, conservazione e trasporto degli alimenti di origine animale e loro derivati (SIAV AREA B),
- Servizio Veterinario Igiene degli allevamenti e delle produzioni zootecniche (SIAV AREA C);

ALTRE STRUTTURE DEL DIPARTIMENTO DI PREVENZIONE

- Sezione Provinciale COMIMP
- Igiene Industriale
- Epidemiologia, malattie cronico-degenerative, Registro tumori, ReNCaM e Centro Screening
- Screening CR colon retto - Endoscopia Digestiva
- Screening CR mammario - Radiodiagnostica Senologica
- Screening CR cervice uterina
- Randagismo
- Medicina Legale – Territorio
- Servizio Tecnico di Prevenzione
- Direzione Amministrativa

B. Obiettivi dell'esercizio relativi alla struttura ed all'organizzazione dei servizi

Il compito strategico del Dipartimento di Prevenzione è quello di garantire la tutela della salute collettiva attraverso le seguenti funzioni:

- la profilassi delle malattie infettive e parassitarie;
- la tutela della collettività e dei singoli dai rischi sanitari presenti negli ambienti di vita anche con riferimento agli effetti sulla salute degli inquinanti ambientali;
- le attività di prevenzione rivolte alla persona (vaccinazioni obbligatorie e raccomandate, programmi di diagnosi precoce);
- la tutela della collettività e dei singoli dai rischi infortunistici e sanitari connessi con gli ambienti di lavoro e le attività lavorative;
- la tutela igienico sanitaria degli alimenti;
- la sorveglianza e prevenzione nutrizionale;
- la sanità pubblica veterinaria;
- l'attività medico legale.

Gli obiettivi generali del Dipartimento di Prevenzione sono:

- coordinamento delle attività di promozione della salute e di prevenzione delle malattie cronico-degenerative condotte in collaborazione con gli altri Servizi e Dipartimenti della ASL di Bari;
- valutazione epidemiologica dello stato di salute della popolazione e di specifici gruppi;
- integrazione fra gli interventi di prevenzione collettiva e protezione ambientale;
- vigilanza sulla corretta applicazione delle norme vigenti relative agli ambienti di vita e di lavoro;
- erogazione dei livelli uniformi di prestazioni attraverso il raggiungimento dell'omogeneità degli interventi nel territorio dell'ASL di Bari;
- garantire la qualità e l'efficacia degli interventi di prevenzione;
- prevenzione e controllo dei fattori di rischio negli ambienti di vita e di lavoro;
- attuazione delle attività di *screening*;
- attuazione del Piano Regionale della Prevenzione.

AZIENDA SANITARIA LOCALE BA
GESTIONE RISORSE FINANZIARIE

ASL Bari
PugliaSalute

4) L'attività del periodo e costi sostenuti dall'intera Azienda

4.1 Assistenza Ospedaliera

Il tasso di ospedalizzazione rilevato tra il 2024 ed il 2025 si è leggermente ridotto: a tal fine si utilizza il dato relativo all'incidenza dei ricoveri dei cittadini residenti nella ASL Bari nelle strutture a gestione diretta ed in quelle convenzionate/accreditate (comprendendo in tale accezione anche il "Miulli" di Acquaviva delle Fonti ed il "Maugeri" di Bari). Nel 2025 tale indice è stato di 80,81 ricoveri per 1000 abitanti in leggera riduzione rispetto all'esercizio precedente (82,46‰).

	Anno 2024	Anno 2025	Scost.
Totale ricoveri Ospedali della ASL Bari (ord.+d.h.)	**47.897**	**47.328**	**-1,19%**
Ord.	46.231	46.885	1,41%
D.H.	1.666	443	-73,41%
Totali ricoveri Strutture Private accreditate (ord.+d.h.)	**26.971**	**26.453**	**-1,92%**
Ord.	26.655	26.254	-1,50%
D.H.	316	199	-37,03%
Totali ricoveri EE Osp.Miulli – Acquaviva delle Fonti (ord.+d.h.)	**23.081**	**22.069**	**-4,38%**
Ord.	20.892	20.232	-3,16%
D.H.	2.189	1.837	-16,08%
Totali ricoveri IRCCS S. Maugeri – Bari (ord.+d.h.)	**2.793**	**2.698**	**-3,40%**
Ord.	2.793	2.698	-3,40%
D.H.	0	0	
Totale ricoveri (ord.+d.h.)	**100.742**	**98.548**	**-2,18%**
Ord.	96.571	96.069	-0,52%
D.H.	4.171	2.479	-40,57%
Popolazione	**1.221.682**	**1.219.545**	**-0,17%**
Stima tasso ospedalizzazione annuo grezzo totale per 1000 abitanti	**82,46**	**80,81**	**-2,00%**

In tale ambito si ritiene utile riportare i dati relativi all'attività di ricovero riferita agli ospedali a gestione diretta in numero di dimessi (Tabella n.1) e in valore dei ricoveri (Tabella n.2) degli anni 2024-2025:

AZIENDA SANITARIA LOCALE BA
GESTIONE RISORSE FINANZIARIE

ASL Bari
PugliaSalute

TABELLA 1 – Numero dimessi

	Anno 2024	Anno 2025	Variazione percentuale 2024-2025
Dimessi Ordinari (Ord.+Lungod.+Riab.)	40.683	41.271	1,4%
Dimessi Nido	4.233	4.150	-2,0%
Dimessi DH	1.666	443	-73,4%
Dimessi Terapia Intensiva	1.315	1.464	11,3%
Totale	**47.897**	**47.328**	**-1,2%**

TABELLA 2 – Valore ricoveri

	Anno 2024	Anno 2025	Variazione percentuale 2024-2025
Dimessi Ordinari (Ord.+Lungod.+Riab.)	151.280.330,70	159.168.464,75	5,2%
Dimessi Nido	3.283.808,00	4.316.251,00	31,4%
Dimessi DH	817.308,00	278.774,00	-65,9%
Dimessi Terapia Intensiva	11.756.487,00	12.942.295,00	10,1%
Totale	**167.137.933,70**	**176.705.784,750**	**5,7%**

Nel 2025 i ricoveri risultano complessivamente in riduzione del -1,2% nel numero ma in aumento nel valore (peso e complessità) del 5,7%. La riduzione del numero di ricoveri è dovuta principalmente alla diminuzione dei Day Hospital per Interruzione Volontaria di Gravidanza che nel 2025 sono state effettuate in Day service.

Di seguito è riportato, inoltre, il dettaglio del numero totale dei dimessi ed il valore totale dei ricoveri per singolo ospedale a gestione diretta:

Numero dimessi per Ospedale

	Anno 2024	Anno 2025	Variazione percentuale 2024-2025
Ospedale della Murgia	7.267	7.264	0,0%
Ospedale "San Paolo" Bari	10.419	9.855	-5,7%
Ospedale di Corato	2.848	3.192	10,8%
Ospedale "Di Venere" Bari	14.275	14.302	0,2%
Ospedale di Monopoli	5.972	5.753	-3,8%
Ospedale di Putignano	2.775	2.812	1,3%
Ospedale di Molfetta	2.973	3.395	12,4%
P.P.A. di Terlizzi	456	481	5,2%
P.P.A. di Triggiano	912	274	-232,8%
Totale	**47.897**	**47.328**	**-1,2%**

Valore dei ricoveri per Ospedale

	Anno 2024	Anno 2025	Variazione percentuale 2024-2025
Ospedale della Murgia	25.061.202,00	25.327.104,00	1,0%
Ospedale "San Paolo" Bari	35.040.638,50	35.757.754,15	2,0%
Ospedale di Corato	6.393.790,00	7.885.921,00	18,9%
Ospedale "Di Venere" Bari	57.462.870,15	60.345.910,80	4,8%
Ospedale di Monopoli	18.260.125,65	18.794.685,30	2,8%
Ospedale di Putignano	7.481.192,00	7.702.403,00	2,9%
Ospedale di Molfetta	10.368.755,35	13.344.844,90	22,3%
P.P.A. di Terlizzi	1.877.977,80	1.818.304,60	-3,3%
P.P.A. di Triggiano	5.191.382,25	5.728.857,00	9,4%
Totale	**167.137.933,70**	**176.705.784,750**	**5,4%**

AZIENDA SANITARIA LOCALE BA
GESTIONE RISORSE FINANZIARIE

ASL Bari
PugliaSalute

Per una più analitica valutazione si riportano, di seguito, i principali indicatori relativi all'attività ospedaliera degli ospedali a gestione diretta del 2025, confrontati con i rispettivi dati del 2024:

Anno 2025

Descrizione Stabilimento	Peso medio	D.M. Acuti	D.M. Riab.	D.M. preop.	Indice occup.	% DRG chir.	Ind. attraz.	% T.C.	% T.C. primari	% T.C. NTSV	Rapp. DRG rischio inappr.	% Fratt. femore operate >65aa	D.M. preop. Tibia-Perone	% Col. Lapar.	% Col. Lap. 3 gg	% abband. PS	% Dim. Vol.	% Prescr. I Ciclo	% PTCA 2 gg
Ospedale "San Paolo" - Bari	1,26	6,19		1,28	84,11%	48,80%	8,86%	34,94%	24,09%	30,15%	0,10	97,12%	3,61	93,37%	72,90%	6,39%	1,21%	65,76%	75,00%
Ospedale di Molfetta	1,31	5,91		1,24	85,65%	60,28%	10,27%				0,17	95,83%	2,22	94,85%	94,57%	9,16%	1,27%	61,62%	0,00%
Ospedale di Corato	0,96	5,31		1,09	55,92%	28,21%	15,37%	40,51%	28,98%	34,90%	0,09			100,00%	67,06%	3,37%	1,18%	50,08%	0,00%
P.P.A. di Terlizzi			14,59		67,57%		8,11%										1,25%	168,40%	
Ospedale "Di Venere" - Bari	1,34	6,97		1,75	95,13%	50,04%	13,55%	29,65%	21,60%	16,50%	0,11	99,66%	2,51	91,93%	53,05%	9,16%	0,91%	47,30%	73,11%
P.P.A. di Triggiano					77,17%		2,17%										1,09%	23,91%	
Ospedale della Murgia	1,16	6,54		1,74	69,79%	37,48%	8,24%	28,07%	17,60%	18,97%	0,14	94,95%	3,38	93,64%	69,90%	6,38%	1,05%	46,67%	63,11%
Ospedale di Monopoli	1,21	6,38		1,40	72,78%	46,22%	20,63%	37,75%	27,62%	29,75%	0,10	100,00%	1,40	94,05%	81,01%	6,44%	0,94%	63,26%	0,00%
Ospedale di Putignano	1,53	9,18		1,21	77,59%	48,25%	8,59%				0,09			98,45%	91,05%	4,73%	0,75%	76,58%	0,00%

Anno 2024

Descrizione Stabilimento	Peso medio	D.M. Acuti	D.M. Riab.	D.M. preop.	Indice occup.	% DRG chir.	Ind. attraz.	% T.C.	% T.C. primari	% T.C. NTSV	Rapp. DRG rischio inappr.	% Fratt. femore operate >65aa	D.M. preop. Tibia-Perone	% Col. Lapar.	% Col. Lap. 3 gg	% abband. PS	% Dim. Vol.	% Prescr. I Ciclo	% PTCA 2 gg
Ospedale "San Paolo" - Bari	1,22	6,22		1,30	85,19%	47,38%	8,68%	38,81%	26,55%	30,73%	0,12	97,81%	2,42	94,41%	58,52%	5,81%	1,11%	67,42%	78,40%
Ospedale di Molfetta	1,16	6,99		1,86	82,89%	50,12%	9,52%				0,25	87,03%	3,35	92,08%	87,10%	8,97%	1,78%	66,46%	2,22%
Ospedale di Corato	0,86	5,59		0,75	53,30%	23,45%	17,92%	37,67%	22,70%	30,95%	0,10			100,00%	100,00%	3,24%	1,21%	55,97%	0,00%
P.P.A. di Terlizzi			15,32		71,45%	0,22%	9,65%										1,10%	173,46%	0,00%
Ospedale "Di Venere" - Bari	1,30	7,28		1,91	105,58%	48,01%	12,52%	31,15%	22,91%	19,37%	0,11	98,87%	3,34	89,42%	44,38%	9,14%	1,05%	56,75%	62,84%
P.P.A. di Triggiano					77,29%		1,10%										2,76%	56,91%	
Ospedale della Murgia	1,15	6,58		1,53	70,99%	37,61%	8,79%	24,11%	16,67%	18,22%	0,14	94,22%	4,00	89,29%	72,00%	6,53%	1,04%	51,49%	64,66%
Ospedale di Monopoli	1,12	6,48		1,54	72,79%	42,21%	20,71%	29,03%	22,29%	28,06%	0,15	99,63%	1,60	89,90%	61,80%	6,43%	1,05%	63,94%	0,00%
Ospedale di Putignano	1,49	9,32		1,17	80,49%	46,83%	8,72%				0,15			98,99%	89,80%	4,37%	0,99%	84,03%	0,00%

Di seguito sono riepilogati, **a livello di Azienda**, gli indicatori tecnici più rappresentativi dell'attività ospedaliera in questione:

AZIENDA SANITARIA LOCALE BA
GESTIONE RISORSE FINANZIARIE

ASL Bari
PugliaSalute

INDICATORI TECNICI	ANNO 2025	ANNO 2024	Confronto 2025-2024 N.	Confronto 2025-2024 %
Indice di Occupazione Ricoveri Ordinari	80.33%	82.94%	-2.61%	-3%
Indice di Rotazione Ricoveri Ordinari	41.07	41.26	-0.19	0%
Degenza Media Ric. Ordinari per Acuti (gg.)	6.88	7.07	-0.19	-3%
Degenza Media Ricoveri Riabilitazione (gg.)	14.59	15.32	-0.73	-5%
Degenza Media preoperatoria (gg.)	1.49	1.59	-0.10	-6%
Peso medio Ricoveri Ordinari per Acuti	1.25	1.20	0.05	4%
Indice Chirurgico su ricoveri Ordinari	44.96%	42.69%	2.27%	5%
DRG a rischio inappr./non a rischio Ric. Acuti	0.11	0.13	-0.02	-15%
% di trasf. in D.S. dei DRG a rischio inappr.	93.90%	92.44%	1.46%	2%
Indice Attrazione Ricoveri Ordinari	11.62%	11.66%	-0.05%	0%
% Dimissioni Volontarie	1.05%	1.14%	-0.09%	-8%
% Parti Cesarei totali	33.00%	32.24%	0.75%	2%
% Parti Cesarei depurati (NTSV)	23.03%	23.76%	-0.73%	-3%
% Fratture femore operate in 48 ore	97.23%	93.89%	3.34%	4%
% Fratture femore operate in 48 ore >65anni	97.89%	96.17%	1.72%	4%
Deg. Media preop. Fratture tibia e perone (gg.)	2.56	2.87	-0.31	-11%
% Colecistectomie per via laparoscopica	94.67%	92.23%	2.44%	3%
% Colecist. Laparosc. con deg. postop. <3gg.	73.74%	67.26%	6.49%	10%
% Abbandoni dal P.S.	6.81%	6.66%	0.15%	2%
% Prescr. I Ciclo Terapia alla dimissione	59.52%	65.12%	-5.60%	-9%

Tali indicatori consentono di effettuare le seguenti valutazioni:

- il peso medio per DRG ordinari risulta leggermente in aumento nel 2025 rispetto al 2024;
- la degenza media per Ricoveri Ordinari risulta leggermente in diminuzione nel 2025 rispetto al 2024;
- la degenza media preoperatoria risulta in leggera diminuzione nel 2025 rispetto al 2024;
- l'indice di attrazione risulta invariato tra il 2025 ed il 2024;
- l'indice chirurgico del 2025 risulta in aumento rispetto a quello del 2024;
- la percentuale di parti cesarei depurati risulta in leggera diminuzione nel 2025 rispetto al 2024;
- sia la percentuale delle fratture del collo del femore operate entro 2 giorni totali che quella riferita alle fratture nei soggetti >65 anni di età sono in aumento nel 2025 rispetto al 2024;
- la percentuale di abbandoni dal Pronto Soccorso è sostanzialmente invariata tra il 2024 ed il 2025;
- il rapporto DRG a rischio inappropriatezza / DRG non a rischio inappropriatezza per ricoveri ordinari risulta invariato tra gli anni 2024 e 2025;
- la degenza media preoperatoria per Fratture di tibia e perone risulta leggermente in diminuzione tra il 2024 ed il 2025;
- risulta in diminuzione la percentuale di prescrizioni del I ciclo di terapia alla dimissione.

In riferimento all'attività ospedaliera del periodo in questione, di seguito sono riportati i valori riferiti alle prestazioni ambulatoriali per esterni, ai Day Service ed alle prestazioni erogate per scambi interni miranti a completare l'*iter* diagnostico-terapeutico per i ricoverati degli anni 2024-2025.

AZIENDA SANITARIA LOCALE BA
GESTIONE RISORSE FINANZIARIE

ASL Bari
PugliaSalute

Attività ambulatoriale Ospedaliera per esterni	2024		2025		Scostamento 2024-2025	
	Num.	Valore	Num.	Valore	Num.	Valore
Visite specialistiche	268.383	€ 4.256.922,59	283.251	€ 5.641.826,82	*5,5%*	*32,5%*
Prestazioni Diagnostica per immagini	197.030	€ 11.109.216,54	218.495	€ 13.511.394,51	*10,9%*	*21,6%*
Prestazioni Patologia clinica	5.291.867	€ 22.937.685,75	5.600.890	€ 24.460.967,72	*5,8%*	*6,6%*
Altre prestazioni	464.959	€ 6.911.430,01	502.981	€ 8.193.724,63	*8,2%*	*18,6%*
Day Service	45.669	€ 22.447.385,62	50.428	€ 26.429.497,65	*10,4%*	*17,7%*
Dialisi	87.402	€ 14.486.430,88	86.716	€ 14.703.733,49	*-0,8%*	*1,5%*
Totale	**6.355.310**	**€ 82.149.071,39**	**6.742.761**	**€ 92.941.144,82**	***6,1%***	***13,1%***

Sia il numero che il valore totale delle prestazioni ambulatoriali sono in aumento nel 2025 rispetto al 2024.

Di seguito è riportato un riepilogo delle prestazioni per interni erogate da ciascun Ospedale aziendale nel 2024 e nel 2025 con il relativo scostamento:

Prestazioni ambulatoriali Ospedaliere per interni	2024		2025		Scostamento 2024-2025	
	Num.	Valore	Num.	Valore	Num.	Valore
Ospedale "San Paolo" Bari	1.572.691	€ 11.021.988,28	1.603.398	€ 10.984.776,96	*2,0%*	*-0,3%*
Ospedale di Molfetta	524.116	€ 4.483.945,05	533.038	€ 4.747.005,16	*1,7%*	*5,9%*
Ospedale di Corato	293.647	€ 2.808.291,92	326.466	€ 2.734.321,96	*11,2%*	*-2,6%*
Plesso Post Acuzie di Terlizzi	9.359	€ 149.260,29	7.782	€ 137.347,75	*-16,9%*	*-8,0%*
Ospedale "Di Venere" Bari	1.924.650	€ 19.958.546,65	2.171.436	€ 20.242.423,74	*12,8%*	*1,4%*
Ospedale della Murgia	937.528	€ 6.364.349,30	953.777	€ 6.043.082,34	*1,7%*	*-5,0%*
Ospedale di Monopoli	938.760	€ 6.791.360,52	927.910	€ 6.684.353,35	*-1,2%*	*-1,6%*
Ospedale di Putignano	523.148	€ 2.730.609,34	545.581	€ 2.797.506,01	*4,3%*	*2,4%*
Totale	**6.723.899**	**€ 54.308.351,35**	**7.069.388**	**€ 54.370.817,27**	***5,1%***	***0,1%***

All'assistenza ospedaliera sono stati addetti mediamente n.5185 dipendenti con un incremento del 3,5% rispetto al 2024 (n.5008 dipendenti). I costi sostenuti per il personale, comprensivi di IRAP, per la funzione ospedaliera nel 2025 sono aumentati di circa il 6,0% rispetto all'anno precedente (da €/Mgl.290.391 del 2024 a €/Mgl.308.050 del 2025).

AZIENDA SANITARIA LOCALE BA
GESTIONE RISORSE FINANZIARIE

ASL Bari
PugliaSalute

Gli acquisti di servizi per assistenza ospedaliera sono solo leggermente diminuiti considerato che si è passato da un valore di €/mgl.485.539 (costi sostenuti nel 2024) ad un valore di €/mgl.482.737 (costi del 2025), come di seguito esplicitato, per una percentuale del -0,6%.

Tali scostamenti sono comunque influenzati dalla tempistica con la quale la Regione aggiorna i dati della mobilità.

CONTO	Cod. Schema di Bilancio	DESCRIZIONE	CE 31.12.2024	CE 31.12.2025
706.125.00005	C.B.2.g	Servizi sanitari per assistenza ospedaliera da Case di Cura private	155.525.663,82	155.052.268,65
707.100.00080	C.B.2.g	Ass. Ospedaliera - Mobilità pass. Intraregionale v/ ASL-AOU	186.637.236,00	188.974.866,00
707.100.00085	C.B.2.g	Ass. Ospedaliera - Mobilità pass. Intraregionale v/IRCCS pubb.	0,00	0,00
707.100.00090	C.B.2.g	Ass. Ospedaliera - Mob. passiva Intrareg. v/IRCCS privati	25.183.198,00	22.405.874,00
707.100.00095	C.B.2.g	Ass. Ospedaliera - Mob. passiva intrareg. v/EE	54.816.396,00	56.810.097,00
707.110.00035	C.B.2.g	Assistenza ospedaliera da pubblico (Extraregione)	63.376.534,00	59.494.087,00
		Totale	**485.539.027,82**	**482.737.192,65**

AZIENDA SANITARIA LOCALE BA
GESTIONE RISORSE FINANZIARIE

4.2 Assistenza Territoriale

I sistemi informativi aziendali consentono di rilevare in maniera sistematica alcuni dati significativi anche grazie all'attivazione di ulteriori procedure di analisi sviluppate dalla U.O. Controllo di Gestione.

La seguente Tabella descrive i dati complessivi dell'attività ambulatoriale erogata nell'intera Azienda (Ospedali, Distretti e Dipartimenti Territoriali) [Fonte: Sistema CUP Aziendale]:

Attività ambulatoriale della intera Azienda	2024		2025		Scostamento 2024-2025	
	Num.	Valore	Num.	Valore	Num.	Val.
Visite specialistiche	643.353	€ 10.621.359,15	652.653	€ 13.305.735,76	*1,4%*	*25,3%*
Prestazioni Diagnostica per immagini	342.608	€ 17.527.053,54	361.584	€ 20.063.449,80	*5,5%*	*14,5%*
Prestazioni Patologia clinica	5.613.244	€ 23.793.396,87	6.040.286	€ 25.319.203,28	*7,6%*	*6,4%*
Altre prestazioni	972.713	€ 11.928.303,50	969.585	€ 14.738.118,46	*-0,3%*	*23,6%*
Day Service	59.322	€ 29.408.077,89	66.105	€ 34.476.255,21	*11,4%*	*17,2%*
Dialisi	87.402	€ 14.486.430,88	86.716	€ 14.703.733,49	*-0,8%*	*1,5%*
Totale	**7.718.642**	**€ 107.764.621,83**	**8.176.929**	**€ 122.606.496,00**	***5,9%***	***13,8%***

Come già rilevato per l'attività di ricovero anche quella ambulatoriale ha riportato un incremento tra il 2024 ed il 2025 per tutte le tipologie di prestazioni al netto di quelle di dialisi e di quelle rientranti tra "altre prestazioni" che hanno riportato solo una leggera riduzione nel numero. Tale incremento si rileva sia per quanto attiene l'aspetto quantitativo delle prestazioni erogate che per il loro valore.

4.2.1 Assistenza Distrettuale

A livello distrettuale tra il 2024 ed il 2025 si rileva un incremento nel numero e nel valore delle prestazioni totali erogate grazie all'aumento del numero delle prestazioni di Patologia Clinica e del numero e valore dei Day Service.

Attività ambulatoriale Distrettuale	2024		2025			
	Num.	Valore	Num.	Valore	Num.	Valore
Visite specialistiche	329.419	€ 5.546.472,61	324.153	€ 6.687.885,74	*-1,6%*	*20,6%*
Prestazioni Diagnostica per immagini	140.698	€ 6.248.580,19	138.917	€ 6.404.758,58	*-1,3%*	*2,5%*
Prestazioni Patologia clinica	321.377	€ 855.711,12	439.396	€ 858.235,56	*36,7%*	*0,3%*
Altre prestazioni	363.330	€ 3.289.783,44	357.743	€ 4.498.941,18	*-1,5%*	*36,8%*
Day Service	13.631	€ 6.945.309,60	15.647	€ 8.040.552,94	*14,8%*	*15,8%*
Totale	**1.168.455**	**€ 22.885.856,96**	**1.275.856**	**€ 26.490.374,00**	***9,2%***	***15,7%***

AZIENDA SANITARIA LOCALE BA
GESTIONE RISORSE FINANZIARIE

ASL Bari
PugliaSalute

Di seguito si riporta la composizione dei Distretti Socio Sanitari con i Comuni di competenza e la relativa popolazione residente al 01/01/2025 (Fonte ISTAT):

	Fascia d'età =>	0		1 - 4		5 - 14		15 - 44		45 - 64		65 - 74		+ di 74		TOTALE			Totale
DISTRETTO	Nome Comune	Maschi	Femmine	Maschi	Femmine	Maschi	Femmine	Maschi	Femmine	Maschi	Femmine	Maschi	Femmine	Maschi	Femmine	Maschi	Femmine	Totale	per DSS
DSS n.1	Giovinazzo	62	68	232	247	809	748	2.932	2.988	2.908	3.047	1.161	1.338	1.139	1.477	9.243	9.913	19.156	
	Molfetta	189	186	779	748	2.577	2.321	9.172	9.137	8.149	8.685	3.452	3.863	3.439	4.532	27.757	29.472	57.229	76.385
DSS n.2	Corato	173	143	733	684	2.259	2.015	8.250	8.051	7.072	7.378	2.444	2.790	2.069	2.877	23.000	23.938	46.938	
	Ruvo di Puglia	72	80	395	336	1.041	1.121	4.138	3.974	3.597	3.675	1.328	1.520	1.281	1.696	11.852	12.402	24.254	
	Terlizzi	88	96	375	396	1.162	1.100	4.606	4.400	3.930	3.976	1.542	1.602	1.213	1.496	12.916	13.066	25.982	97.174
DSS n.3	Bitonto	184	192	826	853	2.531	2.299	9.332	8.987	7.801	8.345	3.010	3.261	2.405	2.932	26.089	26.869	52.958	
	Palo del Colle	78	71	299	319	976	862	3.568	3.508	3.102	3.235	1.099	1.194	921	1.134	10.043	10.323	20.366	73.324
DSS n.4	Altamura	335	272	1.307	1.187	3.593	3.491	13.490	13.040	9.840	10.233	3.275	3.668	2.647	3.785	34.487	35.676	70.163	
	Gravina in Puglia	145	157	626	624	2.096	1.950	7.973	7.650	6.041	6.198	2.157	2.290	1.836	2.403	20.874	21.272	42.146	
	Poggiorsini	4	2	25	16	47	46	241	203	193	189	71	85	73	80	654	621	1.275	
	Santeramo in Colle	81	73	425	352	1.183	1.131	4.504	4.338	3.764	3.869	1.438	1.549	1.262	1.679	12.657	12.991	25.648	139.232
DSS n.5	Acquaviva delle Fonti	59	65	285	275	870	782	3.174	3.148	2.889	3.013	1.200	1.393	1.110	1.483	9.587	10.159	19.746	
	Binetto	7	12	31	41	118	111	384	374	317	324	117	118	94	116	1.068	1.096	2.164	
	Cassano delle Murge	52	46	230	214	713	630	2.572	2.493	2.387	2.385	889	950	678	887	7.521	7.605	15.126	
	Grumo Appula	52	46	179	152	522	507	2.234	1.975	1.864	1.822	674	666	618	764	6.143	5.932	12.075	
	Sannicandro di Bari	47	40	165	134	469	401	1.747	1.577	1.465	1.395	568	566	442	539	4.903	4.652	9.555	
	Toritto	27	29	136	116	338	352	1.372	1.350	1.158	1.218	450	496	425	505	3.906	4.066	7.972	66.638
DSS di Bari	Bari	988	910	4.233	3.956	12.650	12.211	51.217	48.604	46.984	51.459	18.347	21.291	17.612	25.369	152.031	163.800	315.831	315.831
DSS n.9	Bitetto	37	48	184	184	565	596	1.993	1.995	1.852	1.831	579	664	541	673	5.751	5.991	11.742	
	Bitritto	38	45	222	176	554	533	1.929	1.949	1.748	1.865	651	701	458	559	5.600	5.828	11.428	
	Modugno	94	105	485	490	1.697	1.587	5.809	5.787	5.479	5.700	2.041	2.403	1.941	2.420	17.546	18.492	36.038	59.208
DSS n.10	Adelfia	57	51	242	236	717	682	2.706	2.643	2.567	2.721	937	997	835	1.045	8.061	8.375	16.436	
	Capurso	46	48	233	206	669	682	2.394	2.442	2.281	2.418	946	1.014	749	945	7.318	7.755	15.073	
	Cellamare	28	22	129	99	286	291	1.005	1.018	932	961	277	297	201	244	2.858	2.932	5.790	
	Triggiano	87	88	343	386	1.083	1.037	4.132	4.162	3.955	4.231	1.523	1.724	1.280	1.733	12.403	13.361	25.764	
	Valenzano	50	41	226	223	738	630	2.808	2.743	2.571	2.888	1.035	1.176	941	1.150	8.369	8.851	17.220	80.283
DSS n.11	Mola di Bari	71	58	297	300	986	866	3.887	3.652	3.778	3.842	1.501	1.695	1.462	1.850	11.982	12.263	24.245	
	Noicattaro	72	86	441	394	1.289	1.176	4.576	4.475	3.884	4.039	1.449	1.501	1.152	1.368	12.863	13.039	25.902	
	Rutigliano	69	78	297	293	836	807	3.147	3.129	2.642	2.783	1.039	1.079	897	1.127	8.927	9.296	18.223	68.370
DSS n.12	Conversano	76	71	390	350	1.179	1.135	4.299	4.231	4.010	4.113	1.364	1.581	1.392	1.747	12.710	13.228	25.938	
	Monopoli	152	142	660	606	1.978	1.894	7.683	7.555	7.440	7.629	2.858	3.178	2.544	3.438	23.315	24.442	47.757	
	Polignano a Mare	56	50	236	222	775	683	2.819	2.827	2.756	2.772	1.002	1.115	880	1.160	8.524	8.829	17.353	91.048
DSS n.13	Casamassima	63	63	276	256	931	874	3.239	3.220	3.029	3.109	1.042	1.122	894	1.095	9.474	9.739	19.213	
	Gioia del Colle	83	87	346	331	1.139	1.016	4.320	3.929	4.001	4.159	1.572	1.787	1.598	2.097	13.059	13.406	26.465	
	Sammichele di Bari	16	18	65	65	228	201	867	831	920	923	335	407	440	592	2.871	3.037	5.908	
	Turi	37	44	170	176	569	581	2.048	2.085	2.045	2.085	735	817	680	896	6.284	6.684	12.968	64.554
DSS n.14	Alberobello	43	23	148	141	383	365	1.535	1.505	1.521	1.570	652	728	637	851	4.919	5.183	10.102	
	Castellana Grotte	52	56	296	284	872	817	3.219	3.179	3.047	3.097	1.101	1.321	1.001	1.355	9.588	10.109	19.697	
	Locorotondo	36	48	205	178	637	538	2.188	2.118	2.060	2.236	855	931	771	1.058	6.752	7.107	13.859	
	Noci	55	46	244	177	697	653	2.882	2.775	2.763	2.903	1.172	1.299	1.001	1.455	8.814	9.308	18.122	
	Putignano	77	72	317	304	1.018	958	3.978	3.819	4.031	4.130	1.634	1.793	1.527	2.060	12.582	13.136	25.718	87.498
	Totale	4.038	3.878	17.733	16.727	53.780	50.680	204.369	197.866	182.773	192.451	69.522	77.970	63.086	84.672	595.301	624.244	1.219.545	1.219.545

I costi dell'Assistenza Distrettuale vengono di seguito analizzati, rappresentando graficamente l'andamento degli stessi, dopo averli elaborati per ottenere il costo pro-capite per popolazione residente e renderli così confrontabili tra i Distretti Socio Sanitari aziendali.

AZIENDA SANITARIA LOCALE BA
GESTIONE RISORSE FINANZIARIE

ASL Bari
PugliaSalute

Medicina generale - Costo pro-capite anno 2025 per Distretto S.S.

Distretto	MG p.c.
14101 - D.S.S. n. 1	92,14
14102 - D.S.S. n. 2	85,00
14103 - D.S.S. n. 3	88,19
14104 - D.S.S. n. 4	90,10
14105 - D.S.S. n. 5	99,31
14106 - D.S.S. Unico - Bari	91,17
14109 - D.S.S. n. 9	84,86
14110 - D.S.S. n. 10	84,15
14111 - D.S.S. n. 11	84,74
14112 - D.S.S. n. 12	87,75
14113 - D.S.S. n. 13	86,77
14114 - D.S.S. n. 14	97,91
Media Azienda	**89,75**

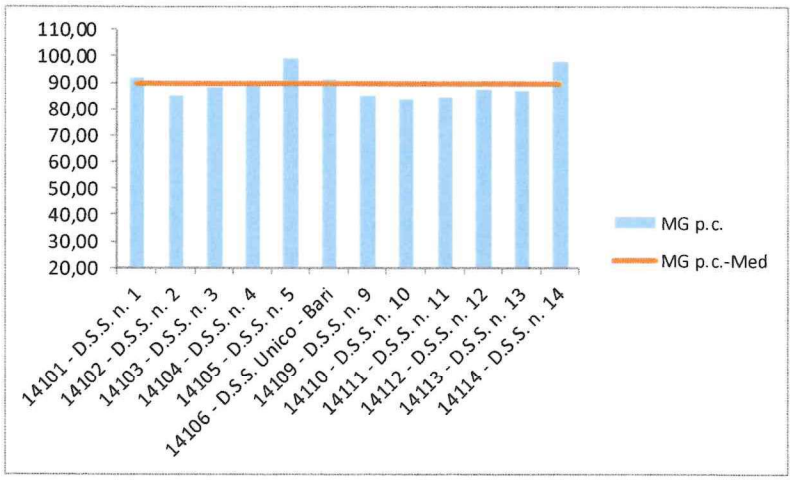

Pediatria di libera scelta - Costo pro-capite anno 2025 per Distretto S.S.

Distretto	PLS p.c.
14101 - D.S.S. n. 1	18,51
14102 - D.S.S. n. 2	21,62
14103 - D.S.S. n. 3	16,35
14104 - D.S.S. n. 4	21,99
14105 - D.S.S. n. 5	20,09
14106 - D.S.S. Unico - Bari	17,81
14109 - D.S.S. n. 9	20,87
14110 - D.S.S. n. 10	20,76
14111 - D.S.S. n. 11	20,44
14112 - D.S.S. n. 12	18,95
14113 - D.S.S. n. 13	17,33
14114 - D.S.S. n. 14	17,46
Media Azienda	**19,20**

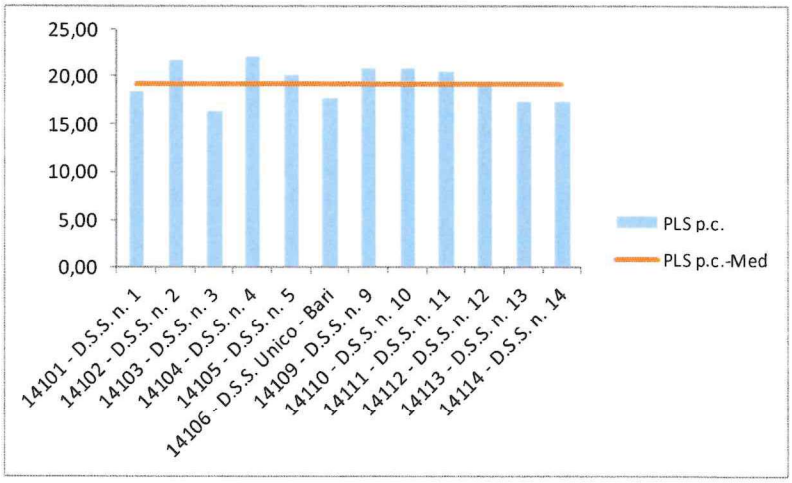

Continuità Assistenziale - Costo pro-capite anno 2025 per Distretto S.S.

Distretto	CA p.c.
14101 - D.S.S. n. 1	13,41
14102 - D.S.S. n. 2	12,07
14103 - D.S.S. n. 3	9,96
14104 - D.S.S. n. 4	9,19
14105 - D.S.S. n. 5	14,68
14106 - D.S.S. Unico - Bari	7,90
14109 - D.S.S. n. 9	12,46
14110 - D.S.S. n. 10	11,39
14111 - D.S.S. n. 11	8,83
14112 - D.S.S. n. 12	10,40
14113 - D.S.S. n. 13	14,33
14114 - D.S.S. n. 14	12,34
Media Azienda	**10,57**

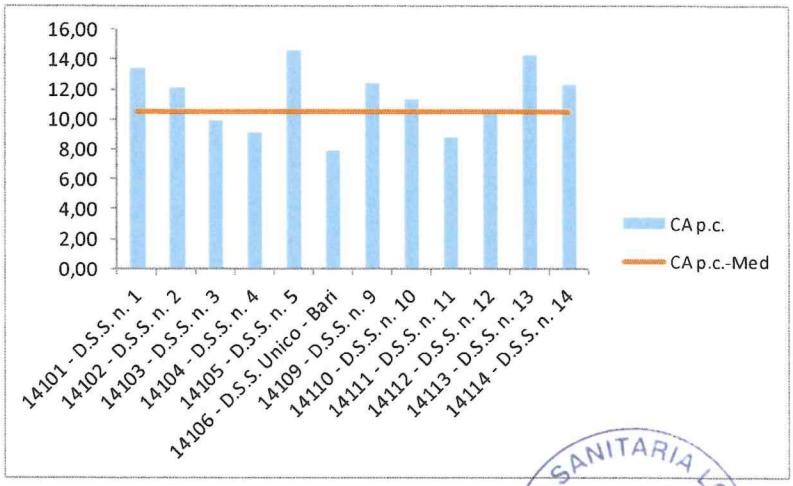

AZIENDA SANITARIA LOCALE BA
GESTIONE RISORSE FINANZIARIE

ASL Bari
PugliaSalute

Farmaceutica - Costo pro-capite anno 2025 per Distretto S.S.

Distretto	Farm p.c.
14101 - D.S.S. n. 1	164,46
14102 - D.S.S. n. 2	162,88
14103 - D.S.S. n. 3	163,22
14104 - D.S.S. n. 4	136,32
14105 - D.S.S. n. 5	155,00
14106 - D.S.S. Unico - Bari	156,19
14109 - D.S.S. n. 9	162,31
14110 - D.S.S. n. 10	149,13
14111 - D.S.S. n. 11	150,00
14112 - D.S.S. n. 12	155,65
14113 - D.S.S. n. 13	158,14
14114 - D.S.S. n. 14	149,87
Media Azienda	**154,42**

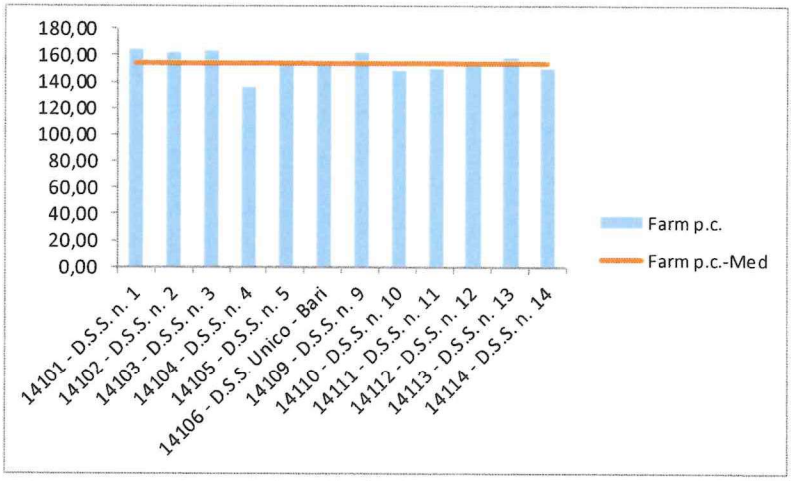

Assistenza Specialistica Esterna - Costo pro-capite anno 2025 per Distretto S.S.

Distretto	Esterna p.c.
14101 - D.S.S. n. 1	37,27
14102 - D.S.S. n. 2	38,65
14103 - D.S.S. n. 3	42,42
14104 - D.S.S. n. 4	23,65
14105 - D.S.S. n. 5	31,84
14106 - D.S.S. Unico - Bari	60,17
14109 - D.S.S. n. 9	47,87
14110 - D.S.S. n. 10	48,25
14111 - D.S.S. n. 11	36,92
14112 - D.S.S. n. 12	32,96
14113 - D.S.S. n. 13	26,57
14114 - D.S.S. n. 14	18,43
Media Azienda	**40,75**

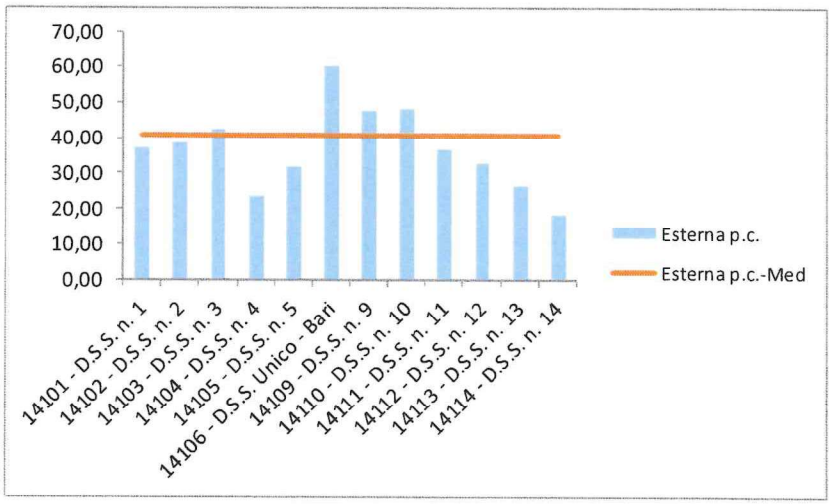

Assistenza Specialistica Interna - Costo pro-capite anno 2025 per Distretto S.S.

Distretto	Interna p.c.
14101 - D.S.S. n. 1	8,49
14102 - D.S.S. n. 2	13,41
14103 - D.S.S. n. 3	18,27
14104 - D.S.S. n. 4	14,38
14105 - D.S.S. n. 5	19,25
14106 - D.S.S. Unico - Bari	12,00
14109 - D.S.S. n. 9	11,85
14110 - D.S.S. n. 10	21,22
14111 - D.S.S. n. 11	13,21
14112 - D.S.S. n. 12	15,05
14113 - D.S.S. n. 13	20,08
14114 - D.S.S. n. 14	12,94
Media Azienda	**14,33**

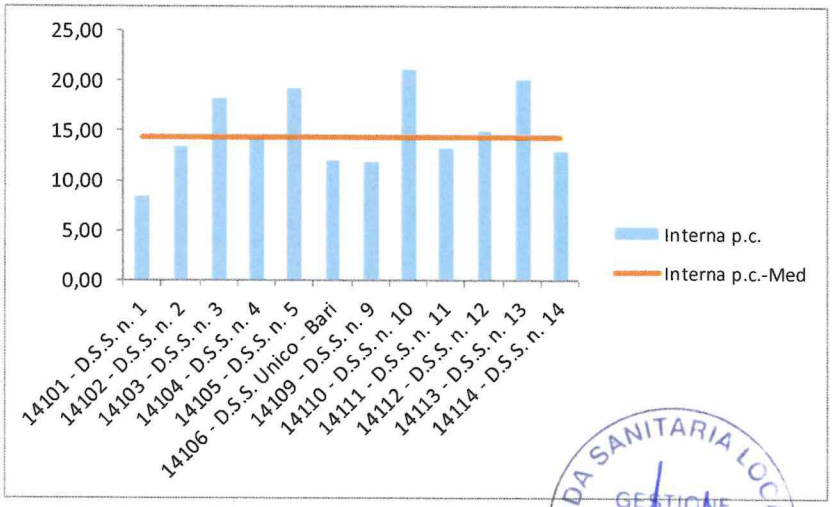

AZIENDA SANITARIA LOCALE BA
GESTIONE RISORSE FINANZIARIE

ASL Bari
PugliaSalute

Assistenza Riabilitativa - Costo pro-capite anno 2025 per Distretto S.S.

Distretto	Riabilit. p.c.
14101 - D.S.S. n. 1	33,86
14102 - D.S.S. n. 2	30,01
14103 - D.S.S. n. 3	38,36
14104 - D.S.S. n. 4	30,02
14105 - D.S.S. n. 5	31,61
14106 - D.S.S. Unico - Bari	31,11
14109 - D.S.S. n. 9	31,20
14110 - D.S.S. n. 10	30,38
14111 - D.S.S. n. 11	29,81
14112 - D.S.S. n. 12	33,98
14113 - D.S.S. n. 13	30,13
14114 - D.S.S. n. 14	29,97
Media Azienda	**31,50**

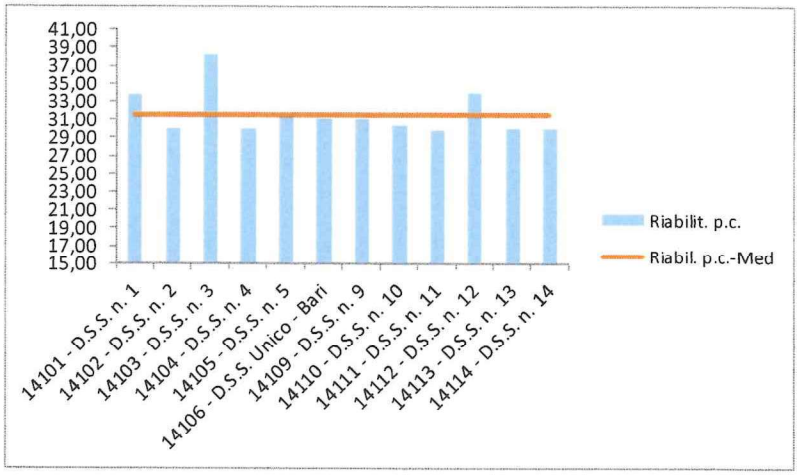

Assistenza Protesica - Costo pro-capite anno 2025 per Distretto S.S.

Distretto	Protes. p.c.
14101 - D.S.S. n. 1	13,46
14102 - D.S.S. n. 2	12,30
14103 - D.S.S. n. 3	15,79
14104 - D.S.S. n. 4	15,30
14105 - D.S.S. n. 5	15,96
14106 - D.S.S. Unico - Bari	12,83
14109 - D.S.S. n. 9	12,32
14110 - D.S.S. n. 10	11,66
14111 - D.S.S. n. 11	12,70
14112 - D.S.S. n. 12	13,99
14113 - D.S.S. n. 13	12,91
14114 - D.S.S. n. 14	13,11
Media Azienda	**13,46**

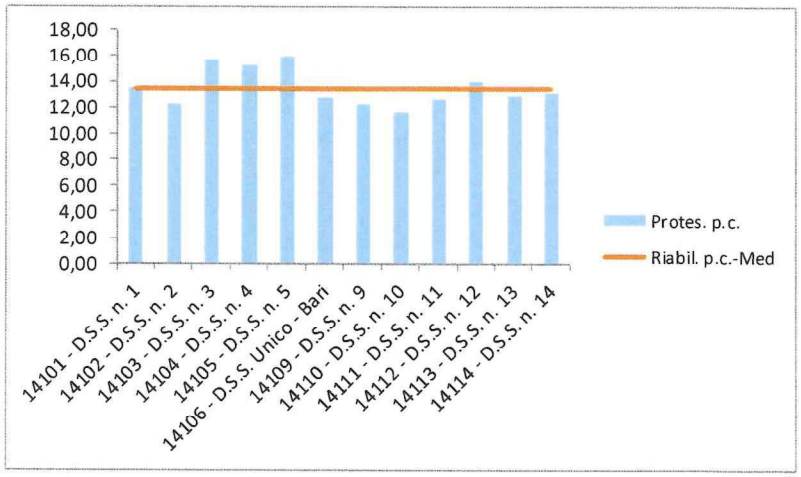

Assistenza Integrativa - Costo pro-capite anno 2025 per Distretto S.S.

Distretto	Integrat. p.c.
14101 - D.S.S. n. 1	0,14
14102 - D.S.S. n. 2	2,87
14103 - D.S.S. n. 3	0,61
14104 - D.S.S. n. 4	3,12
14105 - D.S.S. n. 5	1,19
14106 - D.S.S. Unico - Bari	0,87
14109 - D.S.S. n. 9	0,34
14110 - D.S.S. n. 10	2,65
14111 - D.S.S. n. 11	1,06
14112 - D.S.S. n. 12	2,05
14113 - D.S.S. n. 13	1,09
14114 - D.S.S. n. 14	1,17
Media Azienda	**1,47**

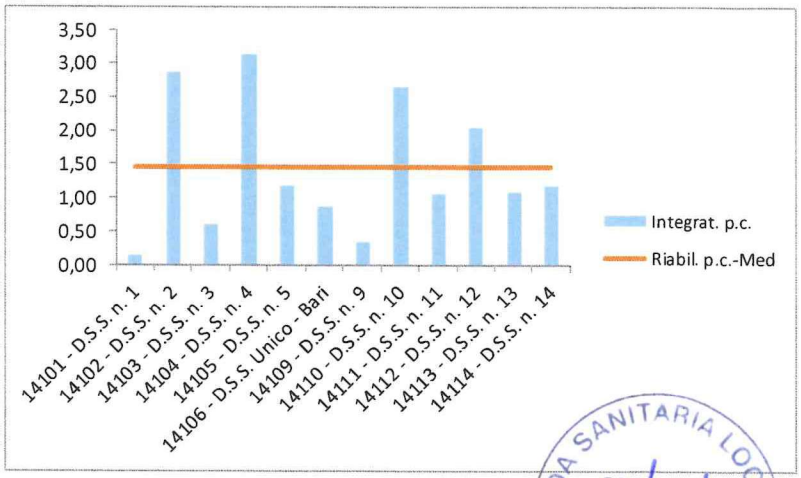

AZIENDA SANITARIA LOCALE BA
GESTIONE RISORSE FINANZIARIE

La legislazione nazionale e regionale attribuisce al Distretto Socio Sanitario, quale articolazione organizzativa dell'ASL, un ruolo fondamentale nello sviluppo dell'assistenza territoriale in particolare a quanti sono in condizioni di fragilità e/o bisognosi di cure con elevato grado di complessità.
Attraverso il ciclo di gestione della performance viene, quindi, sostenuta l'efficacia degli interventi, nel rispetto degli indirizzi e delle strategie delineate dallo Stato, dalla Regione e dalla Direzione Strategica dell'ASL, in modo da soddisfare i bisogni e le aspettative di salute, di prevenzione e di assistenza socio-sanitaria dell'utenza. In tale senso vanno interpretate le azioni poste in essere nel corso del 2025 dal livello di Assistenza Territoriale alcune delle quali sono:

- monitoraggio dell'appropriatezza prescrittiva con consequenziali incontri formativi tra medici prescrittori, specialisti ospedalieri e farmacisti dell'Area Farmaceutica al fine di condividere i comportamenti prescrittivi corretti ribadendo l'importanza dell'uso di specialità medicinali equivalenti a minor costo e a pari efficacia in luogo dei farmaci *brand*.
- ottimizzazione dell'appropriatezza della presa in carico del paziente con la ricezione della domanda di assistenza presso la Porta Unica d'Accesso (P.U.A.), la successiva valutazione multidimensionale in sede di U.V.M., l'elaborazione del Piano di Assistenza Individuale (PAI) per concludersi con l'accesso ai Servizi e alle cure richieste / programmate;
- semplificazione nell'informazione al cittadino e facilitazione nell'accesso integrato ai Servizi socio-sanitari previsti dai LEA territoriali definendo percorsi assistenziali domiciliari, ambulatoriali, semiresidenziali e residenziali chiari, adeguati e di provata efficacia;
- miglioramento continuo della continuità assistenziale che risulta determinante quando il paziente si trova nella necessità clinica di passare da un livello o *setting* assistenziale ad un altro (c.d. dimissioni protette);
- riconoscimento del ruolo centrale della Medicina di base (M.M.G e P.L.S.) quale snodo imprescindibile di ogni azione sanitaria e socio-sanitaria;
- monitoraggio delle cronicità e attuazione delle necessarie azioni assistenziali
- potenziamento della prevenzione svolgendo attività di promozione e protezione della salute attraverso l'adozione di stili di vita non a rischio;
- perfezionamento della rete delle cure domiciliari in tutte le sue forme e rivolta ad una platea sempre più ampia di potenziali beneficiari, con particolare attenzione all'Assistenza Domiciliare Integrata (ADI sanitaria e socio-sanitaria), al fine di favorire l'autonomia e la permanenza a domicilio degli assistiti, contrastando sia il ricorso inappropriato al ricovero ospedaliero, sia il ricorso eccessivo al ricovero in residenze assistenziali. Si riportano, a tal proposito, alcuni dati relativi all'assistenza domiciliare:

Percentuale di popolazione anziana (età >=65) in cure domiciliari:

	2023	2024	2025
Num. utenti in Cure Domiciliari età >=65 anni	22.496	30.231	30.722
Popolazione residente età >=65 anni	284.516	289.117	295.250
Incidenza =>	**7,9%**	**10,5%**	**10,4%**

Fonte: Elaborazioni C.d.G. su dati Edotto DISAR

La percentuale di popolazione anziana (età >= 65 anni) in cure domiciliari risulta stabile tra il 2024 (10,5%) ed il 2025 (10,4%).
Il rapporto tra il numero Piani Assistenziali Individuali con numero di accessi corrispondenti a quanto previsto ed il numero di P.A.I. totali passa dal 41% del 2024 al 51% del 2025 con un deciso incremento nel numero di P.A.I. totali tra i due anni passando da quasi n.33.000 a oltre n.52.000.

AZIENDA SANITARIA LOCALE BA
GESTIONE RISORSE FINANZIARIE

ASL Bari
PugliaSalute

DISTRETTO	2023			2024			2025		
	N. PAI Totali	N. PAI CON NUMERO ACCESSI CORRISPONDENTI A QUANTO PREVISTO	% PAI	N. PAI Totali	N. PAI CON NUMERO ACCESSI CORRISPONDENTI A QUANTO PREVISTO	% PAI	N. PAI Totali	N. PAI CON NUMERO ACCESSI CORRISPONDENTI A QUANTO PREVISTO	% PAI
Totale ASL BA	**29.351**	**18.305**	**62%**	**32.994**	**13.677**	**41%**	**52.121**	**26.806**	**51%**
Distretto S.S. Bari	**6.968**	4.319	62%	**7.493**	3.613	48%	**10.411**	4.824	46%
Distretto S.S. n. 1	**1.737**	1.339	77%	**1.945**	982	50%	**2.769**	1.474	53%
Distretto S.S. n. 2	**2.550**	1.643	64%	**2.850**	1.372	48%	**3.661**	2.401	66%
Distretto S.S. n. 3	**2.057**	1.423	69%	**2.221**	886	40%	**3.285**	2.192	67%
Distretto S.S. n. 4	**4.005**	2.038	51%	**4.442**	1.697	38%	**5.448**	3.088	57%
Distretto S.S. n. 5	**2.205**	1.264	57%	**2.060**	886	43%	**4.548**	2.175	48%
Distretto S.S. n. 9	**1.496**	957	64%	**1.566**	636	41%	**2.977**	1.351	45%
Distretto S.S. n. 10	**1.589**	1.185	75%	**1.557**	752	48%	**3.275**	1.177	36%
Distretto S.S. n. 11	**1.866**	1.011	54%	**1.940**	622	32%	**3.688**	1.786	48%
Distretto S.S. n. 12	**1.637**	1.225	75%	**2.565**	808	32%	**3.644**	1.775	49%
Distretto S.S. n. 13	**1.067**	681	64%	**1.405**	513	37%	**2.583**	1.435	56%
Distretto S.S. n. 14	**2.174**	1.220	56%	**2.950**	910	31%	**5.832**	3.128	54%

4.2.2 Salute Mentale

Il Dipartimento di Salute Mentale (D.S.M.) è la struttura unitaria attraverso cui l'Azienda assicura tutti i servizi e le attività necessarie alla tutela e alla promozione della salute mentale nei confronti della popolazione residente nell'ambito territoriale di riferimento.

Il D.S.M., così come indicato nella D.D.G. n.446 del 28/02/2024, relativa alla ridefinizione dell'assetto dipartimentale dell'ASL Bari, si articola nelle seguenti strutture:

CENTRO DI SALUTE MENTALE AREA 1
Comuni afferenti: Molfetta: Giovinazzo, Corato, Ruvo di Puglia, Terlizzi

CENTRO DI SALUTE MENTALE AREA 2
Comuni afferenti: Altamura, Acquaviva delle Fonti, Gravina in Puglia, Poggiorsini, Santeramo in Colle, Cassano delle Murge, Toritto, Binetto, Sannicandro, Grumo Appula

CENTRO DI SALUTE MENTALE AREA 3
Comuni afferenti: Modugno, Bitetto, Bitritto, Bitonto, Palo Del Colle

CENTRO DI SALUTE MENTALE AREA 4
Comuni afferenti: Bari

CENTRO DI SALUTE MENTALE AREA 5
Comuni afferenti: Mola di Bari, Rutigliano, Noicattaro, Conversano, Monopoli, Polignano

CENTRO DI SALUTE MENTALE AREA 6
Comuni afferenti: Triggiano, Adelfia, Capurso, Cellamare, Valenzano, Gioia Del Colle, Casamassima, Turi, Sammichele di Bari

CENTRO DI SALUTE MENTALE AREA 7
Comuni afferenti: Putignano, Castellana Grotte, Alberobello, Locorotondo, Noci

UOC PSICOLOGIA CLINICA

UOSVD - DISTURBI DEL COMPORTAMENTO ALIMENTARE (DCA) "Salvatore Cotugno" – Altamura

UOSVD PSICHIATRIA PENITENZIARIA.

UOSVD ESORDI PSICOTICI

SERVIZI PSICHIATRICI DI DIAGNOSI E CURA (SPDC):

AZIENDA SANITARIA LOCALE BA
GESTIONE RISORSE FINANZIARIE

ASL Bari
PugliaSalute

SPDC P.O. Murgia

SPDC P.O. San Paolo

SPDC P.O. di Putignano

Nel corso dell'esercizio 2024 il Sistema Informativo ministeriale per il monitoraggio e la tutela della Salute Mentale (S.I.S.M.) ha consentito di rilevare i dati di attività svolta dal D.S.M. così come dallo stesso comunicati e di seguito riportato.

- **Dati sull'utenza del DSM presso i Centri di Salute Mentale**

Nell'anno 2025 presso i Centri di Salute Mentale sono afferiti n.20.059 utenti, dei quali: 9.879 gli utenti che hanno usufruito del percorso assistenziale (presa in carico), 6.804 gli utenti che hanno usufruito dell'assunzione in cura, 1.981 sono state le consulenze richieste alle varie strutture del DSM, mentre 1.395 sono i "non definiti" cioè prestazioni in fase di approfondimento o incongrue.
Le prestazioni erogate in totale sono state 267.910; di queste a domicilio del pz. sono state 19.464.

Il numero di utenti si riferisce a pazienti afferiti ai diversi Centri di Salute Mentale come di seguito riportato insieme al totale delle prestazioni erogate (comprendenti visite psichiatriche ordinarie ed urgenti e psicodiagnostiche, interventi di rete, interventi riabilitativi sul territorio, certificazioni e consulenze, psicoterapia) negli anni 2024 e 2025:

ANNO 2024							
C.S.M.	Comuni di competenza	Popolazione	Utenti afferiti	Di cui nuovi contatti	Prestazioni erogate	Utenti in carico/Popolaz. resid.	Prestazioni erogate per utente
C.S.M. Area 1	Molfetta: Giovinazzo, Corato, Ruvo di Puglia, Terlizzi	173.913	2.519	611	34.494	1,4%	14
C.S.M. Area 2	Altamura, Acquaviva delle Fonti, Gravina in Puglia, Poggiorsini, Santeramo in Colle, Cassano delle Murge, Toritto, Binetto, Sannicandro, Grumo Appula	206.079	3.423	714	74.384	1,7%	22
C.S.M. Area 3	Modugno , Bitetto, Bitritto, Bitonto, Palo Del Colle	132.816	2.542	547	42.853	1,9%	17
C.S.M. Area 4	Bari	316.226	4.546	874	44.547	1,4%	10
C.S.M. Area 5	Mola di Bari , Rutigliano, Noicattaro, Conversano, Monopoli, Polignano	159.612	2.558	587	40.343	1,6%	16
C.S.M. Area 6	Triggiano , Adelfia, Capurso, Cellamare, Valenzano. Gioia Del Colle, Casamassima, Turi, Sammichele di Bari	145.216	2.031	360	26.729	1,4%	13
C.S.M. Area 7	Putignano, Castellana Grotte, Alberobello, Locorotondo, Noci	87.820	1.311	286	15.257	1,5%	12
	Totale	**1.221.682**	**18.930**	**3.979**	**278.607**	**1,5%**	**15**

Fonte: Dati S.I.S.M. - Dipartimento di Salute Mentale

AZIENDA SANITARIA LOCALE BA
GESTIONE RISORSE FINANZIARIE

ASL Bari
PugliaSalute

ANNO 2025							
C.S.M.	Comuni di competenza	Popolazione	Utenti afferiti	Di cui nuovi contatti	Prestazioni erogate	Utenti in carico/Popolaz. resid.	Prestazioni erogate per utente
C.S.M. Area 1	Molfetta: Giovinazzo, Corato, Ruvo di Puglia, Terlizzi	173.559	2.672	608	33.953	1,5%	13
C.S.M. Area 2	Altamura, Acquaviva delle Fonti, Gravina in Puglia, Poggiorsini, Santeramo in Colle, Cassano delle Murge, Toritto, Binetto, Sannicandro, Grumo Appula	205.870	3.494	646	62.633	1,7%	18
C.S.M. Area 3	Modugno , Bitetto, Bitritto, Bitonto, Palo Del Colle	132.532	2.752	687	39.366	2,1%	14
C.S.M. Area 4	Bari	315.831	4.808	985	44.823	1,5%	9
C.S.M. Area 5	Mola di Bari , Rutigliano, Noicattaro, Conversano, Monopoli, Polignano	159.418	2.789	680	43.994	1,7%	16
C.S.M. Area 6	Triggiano , Adelfia, Capurso, Cellamare, Valenzano. Gioia Del Colle, Casamassima, Turi, Sammichele di Bari	144.837	2.179	424	27.064	1,5%	12
C.S.M. Area 7	Putignano, Castellana Grotte, Alberobello, Locorotondo, Noci	87.498	1.365	291	16.077	1,6%	12
	Totale	**1.219.545**	**20.059**	**4.321**	**267.910**	**1,6%**	**13**

Fonte: Dati S.I.S.M. - Dipartimento di Salute Mentale

Nell'ambito delle principali tipologie di prestazioni erogate si evince che il 19,4% ha riguardato colloqui, il 16% circa le prime visite psichiatriche e il 15% circa la somministrazione di farmaci così come di seguito riportato:

Tipologia Prestazione	Num. Prestazioni 2025	% Prestazioni 2025
03 - Colloquio	51.843	19,4%
01 - 1 Visita psichiatrica	41.971	15,7%
11 - Somministrazione di farmaci	39.432	14,7%
01 - 5 Prescrizione e controllo trattamento farmacologico	17.710	6,6%
521 - Colloquio telefonico	15.027	5,6%
01 - 2 Colloquio Psichiatrico	13.246	4,9%
12 - Colloquio con i familiari	11.556	4,3%
25 - Intervento finalizzato alla soluzione di problemi amministrativi e sociali	11.280	4,2%
02 - Colloquio clinico-psicologico	9.414	3,5%
07 - PsicoTerapia individuale	8.959	3,3%
518 - Dispensazione farmaci	6.010	2,2%
Altre prestazioni	41.462	15,5%
Totale	**267.910**	**100,0%**

Fonte: Dati S.I.S.M. - Dipartimento di Salute Mentale

AZIENDA SANITARIA LOCALE BA
GESTIONE RISORSE FINANZIARIE



- **Le strutture residenziali e semiresidenziali**

Le attività assistenziali erogate alla popolazione psichiatrica del DSM si articolano in una molteplicità di interventi assistenziali che vengono formulati e implementati attraverso Progetti Terapeutici Riabilitativi Individuali (PTRI) volti a sollecitare e rimodulare le abilità di base degli assistiti. Tale percorso si effettua oltre che nei CSM anche presso strutture residenziali e semiresidenziali a differente intensità riabilitativa.

Nel 2025 presso le strutture residenziali e semiresidenziali sono transitate complessivamente n.773 pazienti adulti. Di questi n.379 erano assistiti nelle Comunità Riabilitative Assistenziali Psichiatriche h24 (CRAP), n.113 nelle Comunità Alloggio h12, n.46 nei Gruppi Appartamento e n.235 nei Centri Diurni Riabilitativi ivi compreso il Centro Diurno Cunegonda del DSM.

Di seguito è riportato il numero dei pazienti transitati nelle diverse tipologie di struttura con le specifiche di inserimenti e dimissioni per il 2025:

Tipo Struttura	Utenti transitati nella tipologia di struttura	Ammissioni	Dimissioni
C.R.A.P. (assist. h24)	379	86	87
Comunità Alloggio (assist. h12)	113	16	15
Gruppi Appartamento	46	0	7
Centri Diurni Riabilitativi	235	45	61
Totale	**773**	**147**	**170**

Fonte: Dipartimento di Salute Mentale

AZIENDA SANITARIA LOCALE BA
GESTIONE RISORSE FINANZIARIE

- **Interventi riabilitativi ambulatoriali dei CSM del DSM**

Molti interventi riabilitativi specifici vengono effettuati ambulatorialmente nei CSM.
Ogni CSM, accanto alle attività di prevenzione secondaria e terziaria attraverso valutazioni cliniche e psicoterapie ha delle specificità di intervento che puntano alla riabilitazione psichiatrica finalizzata alla prevenzione primaria e a obiettivi di *recovery* con percorsi gruppali, di inclusione socio-lavorativa e coinvolgimento delle famiglie degli utenti e molto altro.
Ogni CSM esprime attività riabilitative elettive specifiche sulla base dei bisogni del territorio e della peculiare formazione degli operatori.
Le tabelle riportano le attività ambulatoriali riabilitative, svolte negli ambiti più diversi, da parte dei

CSM del DSM e che totalmente riguardano circa 20.059 pazienti appartenenti a tutti i CSM.

Nello specifico:

Nel corso dell'anno 2025 presso tutti i CC.SS.MM sono state erogate n.20.360 prestazioni nell'ambito degli interventi di rimedio cognitivo, apprendimento di abilità, interventi psicoeducativi e social skill training come di seguito riportato:

Interventi di Training delle Competenze	3.629
Interventi Psicoeducativi	9.622
Rimedio Cognitivo	755
Interventi Supporto/Formazione Lavoro	703
Attività socializzanti/ espressive	5.468
Gruppo Integro	183
Totale	**20.360**

Fonte: Dipartimento di Salute Mentale

Lotta allo Stigma e inclusione sociale

Tutti i CSM sono impegnati nelle campagne di Lotta allo Stigma e inclusione sociale, anche attraverso l'organizzazione delle giornate di sensibilizzazione della "Salute Mentale" (10 ottobre). Nel 2025 sono stati organizzati in tutto l'ambito del DSM nel mese di ottobre n.10 eventi per la campagna di lotta allo stigma ed inclusione sociale replicati in diverse giornate.
Nell'ambito della programmazione del Piano Formativo Aziendale anno 2025 il DSM ha realizzato n.19 eventi aziendali su impegno previsto di 28 eventi, raggiungendo così una valutazione d'esito pari al 68%.

CORSI SVOLTI - ANNO 2025			
Proponente	NUM. Edizioni previste	NUM. Edizioni svolte	% Incidenza corsi svolti
DIPARTIMENTO DI SALUTE MENTALE	28	19	68%

Fonte: Ufficio Formazione

Analogamente tutti i CCSSMM hanno promosso attività sul territorio volte alla promozione e prevenzione della Salute Mentale organizzando seminari, tavole rotonde e diverse attività sportive.

Un lavoro importante nell'area dell'inclusione sociale viene effettuata attraverso "lo Sport integrato" coinvolgente tutti i CSM, con partecipazione di numerosi utenti, attraverso l'esercizio del calcio anche in modo agonistico con la partecipazione e l'organizzazione di campionati regionali e nazionali e di altre attività sportive nello schema sottostante evidenziate.

SPORT INTERGRATO 2025	
GRUPPO CAMMINAMENTI - CAMMINATA SPORTIVA E MINDFULNESS	**228 incontri**
	129 partecipanti
GINNASTICA DOLCE	**112 incontri**
	47 partecipanti
PROGETTO BENESSERE	**104 incontri**
	12 partecipanti
GRUPPO CALCIO	**444 incontri**
	59 partecipanti
GRUPPO TENNIS E PADDLE	**25 incontri**
	38 partecipanti
GRUPPO RUGBY	**48 incontri**
	3 partecipanti

Fonte: Dipartimento di Salute Mentale

Il Progetto MENS e l'inclusione sociale e lavorativa

Presso il CSM Area 1 e CSM Area 3 è stato attivato ***il Progetto MeNS (Multidisciplinarietà e Nuove Strategie)*** nell'ambito del quale è stato avviato lo ***Sportello per l'Inclusione Sociale e Lavorativa.***

Attraverso l'attività dello Sportello sono stati realizzati interventi mirati ad un effettivo inserimento sociale e lavorativo dei pazienti psichiatrici. Sono stati predisposti progetti personalizzati con l'attivazione di tirocini formativi che promuovono l'inclusione sociale attraverso inserimenti lavorativi e/o percorsi formativi presso aziende locali. Nel Progetto MENS sono stati seguiti nell'anno 2025 n. 198 utenti, con prestazioni complessive pari a n. 8.649.

- **L'assistenza psichiatrica Pr.I.S.M.A.**

Le attività assistenziali della UOSVD Prevenzione e Interventi precoci in Salute Mentale per adolescenti e giovani adulti (Pr.I.S.M.A.) sono rivolte alla promozione della salute e del benessere nelle persone che evidenziano la prima manifestazione psicotica o ad alto rischio psicotico nella fascia di età compresa fra i 13 e 30 anni.
La UOSVD fonda la sua attività sui principi scientifici della *International Early Intervention and Prevention in Mental Health Assotion* (IEPA) e delle linee guida NICE.
Il modello terapeutico (prevenzione ed intervento precoce nelle primissime fasi della malattia è basato sul concetto della multidisciplinarietà, sull'incremento dei fattori protettivi e la diminuzione dei fattori di rischio.
L'intervento all'esordio comporta l'evitamento di una evoluzione negativa verso un disturbo conclamato e quindi verso la cronicizzazione.
Il percorso diagnostico-terapeutico si snoda su diverse fasi: *assessment* iniziale e valutazione diagnostica, discussione in équipe e scelta della mini-équipe che seguirà l'utente, stesura e condivisione del PTR con l'utente, interventi terapeutici individuali, inclusione in gruppi riabilitativi terapeutici.
La UOSVD Pr.I.S.M.A. collabora con tutti i CC.SS.MM. e gli ambulatori NPIA sussistenti nel territorio ASL BA. Nell'anno 2025 sono stati presi in carico n.140 utenti erogando n.2.159 prestazioni.

AZIENDA SANITARIA LOCALE BA
GESTIONE RISORSE FINANZIARIE

- **L'assistenza psichiatrica penitenziaria**

Le attività della UOSVD di Psichiatria Penitenziaria consistono in interventi di prevenzione, cura e riabilitazione dell'utente affetto da patologia psichiatrica detenuto presso gli Istituti Penitenziari insistenti nel territorio della ASL BA, quali la Casa Circondariale di Bari, Casa di Reclusione di Altamura, Casa di Reclusione di Turi, Istituto per Minori di Bari.

Per l'Istituto per Minori di Bari "Fornelli", l'équipe della UOSVD di Psichiatria Penitenziaria svolge attività di tipo amministrativo, nello specifico: organizzazione del personale sanitario attraverso richieste di assegnazione del personale convenzionato alla Direzione Strategica, autorizzative e di monitoraggio dell'organizzazione di lavoro del medico psichiatra e degli psicologi in convenzione presso l'Istituto, di coordinamento con équipe intramuraria della CC Bari in situazioni di emergenza di richiesta visita psichiatrica urgente, in assenza dello psichiatra convenzionato. La modalità organizzativa interna beneficia della collaborazione con la UOSVD NPIA della ASL per prestazioni di tipo diagnostico specifiche. All'Istituto Penale Minorile (IPM), afferiscono in regime di convenzione ASL: uno psichiatra e tre psicologi.

L'équipe della UOSVD, nella sua componente intramuraria, presso la CC Bari, è di tipo multidisciplinare comprendendo: 3 psichiatri, (2 con tipologia contrattuale di dipendente del DSM ASL BARI e 1 in convenzione ASL BARI); 2 psicologhe in convenzione; due Tecnici della riabilitazione Psichiatrica (TeRP) dipendenti del DSM.

E' attivo presso la CC Bari il Servizio Nuovi Giunti, per la valutazione del rischio suicidario, espletato da una delle psicologhe in convenzione, presso il quale nel 2025 sono afferiti n.1218 pazienti.

Presso la Casa di Reclusione di Altamura l'équipe dedicata all'assistenza specialistica psichiatrica è formata da uno psichiatra in convenzione per 5 ore fino a luglio 2025, in CoCoCo da settembre a dicembre 2025; una psicologa in convenzione ASL per 4 ore alla settimana, una TERP con frequenza una volta alla settimana.

Presso la Casa di Reclusione di Turi l'équipe dedicata all'assistenza specialistica psichiatrica è formata da uno psichiatra in convenzione per 5 ore fino a luglio 2025, in CoCoCo da settembre a dicembre 2025; una psicologa in convenzione ASL per 10 ore alla settimana, un TeRP con frequenza una volta alla settimana.

L'attività assistenziale presso i tre Istituti per gli aduli è in linea con il modello organizzativo dei PDTA ed è modulata per frequenza e intensità assistenziale sulla base delle necessità dell'assistito. Essa può contemplare una vera e propria presa in carico da parte dell'équipe intramuraria o presa in cura dal solo psichiatra per il monitoraggio farmacologico o di sola consulenza per l'inquadramento diagnostico su richiesta della Medicina Penitenziaria per l'inquadramento diagnostico e l'eventuale orientamento alla non competenza psichiatrica.

Le prestazioni relativi alla UOSVD Psichiatria Penitenziaria per l'anno 2025 si sviluppano come segue:

AZIENDA SANITARIA LOCALE BA
GESTIONE RISORSE FINANZIARIE

Numero totale pazienti (valutati secondo PDTA)			
	Casa Circondariale di Bari	Casa di reclusione di Altamura	Casa di reclusione di Turi
Pazienti in consulenza	456	174	205
Pazienti in cura	82	26	19
Pazienti in carico	101	6	7
Totale	**639**	**206**	**231**

Fonte: Dipartimento di Salute Mentale

La UOSVD di Psichiatria Penitenziaria del DSM, inoltre, si occupa dell'assistenza degli utenti autori di reato ovvero:

- svolge attività di coordinamento di tutti i PTRI delle équipes territoriali e tiene conto delle liste d'attesa delle CRAP stesse, media i rapporti tra le équipes delle CRAP dedicate e quelle dei CSM, autorizza gli ingressi in CRAP e gestisce il budget di spesa per le CRAP Autori di Reato;
- si occupa dei rapporti tra i CCSSMM e Istituti Penitenziari, per autorizzazioni e progettualità alternative a quelle detentive su disposizione della Magistratura;
- si occupa di mantenere rapporti con la Magistratura attraverso interlocuzione e riscontri relativi ai dispositivi dell'Autorità Giudiziaria per gli utenti del DSM

Numero utenti autori reato	373
Prestazioni amministrative	1427

Di seguito si riportano i dati riepilogativi degli utenti transitati nelle CRAP Dedicate nel 2025

Utenti ASL Bari transitati nelle CRAP dedicate nel 2025				
	Utenti transitati	Ingressi	Dimissioni	Tot. al 31/12/2025
DOMUS	6	5	4	15
PHOENIX	10	1	2	13
PROMETEO	4	1	1	6
CHIRONE	1	1	1	3
PANDORA	-	-	-	-
SOLLEVANTE	-	-	-	-
ALDA	-	-	-	-
TOTALE	**21**	**8**	**8**	**37**

Fonte: Dipartimento di Salute Mentale

AZIENDA SANITARIA LOCALE BA GESTIONE RISORSE FINANZIARIE

- **L'assistenza psichiatrica Disturbi del Comportamento Alimentare**

In linea con il R.R. n. 8/2017, la UOSVD DCA "Salvatore Cotugno" è la struttura del DSM della ASL BA, allocata presso il PTA di Altamura, operativa sin dal 2004, preposta alla prevenzione, cura e

riabilitazione dei disturbi del comportamento alimentare nel DSM, per i soggetti con patologia conclamata o sottosoglia sia della fase dello sviluppo, sia adulta.
Svolge un'attività assistenziale ponendosi in modo longitudinale e trasversale rispetto alla popolazione a rischio di DCA considerata la necessità di prendere in carico precocemente i soggetti che rientrano nella fascia di età più interessata da tali patologie psichiatriche a più alto impatto sociale ossia 10/12-25/30 aa.. Sono in carico, ovviamente, utenti al di sotto dei 10 aa e altri sopra i 30 aa, in genere sino ai 55 aa circa.
Essa, in ottemperanza al RR8/2017 opera come Ambulatorio Intensivo DCA (Day Service), ad attività diurna III° Livello RR8/2017), assicurando per continuità terapeutica anche l'attività di Ambulatorio Specialistico DCA (II° Livello RR8/2017).
E' preposta a predisporre progetti residenziali riabilitativi extraospedalieri per DCA per ogni utente con DCA della ASL BA in carico, dell'età evolutiva ed adulta, come eventuale step di un programma terapeutico individuale.
Si riportano, di seguito, i principali dati di attività del 2025:

Pazienti in carico	268
Prestazioni totali	7297

Fonte: Dati S.I.S.M. - Dipartimento di Salute Mentale e atti afferenti alla UOSVD DCA

Nel 2025 per il Progetto di promozione alla Salute a Prevenzione "*Nessuno mi può giudicare: una vita imperfetta*" sono stati coinvolti n.16 Istituti Scolastici di Scuola Media superiore di I e II grado di tutto il territorio della ASL BA, con n.1700 studenti, n.34 incontri e somministrazione di circa 6 questionari anonimi.

- **L'assistenza psichiatrica PSICOLOGIA CLINICA**

La UOC "Psicologia Clinica" coordina strutturalmente tutti gli psicologi (dirigenti e specialisti ambulatoriali) operanti nelle diverse UU.OO. del DSM, garantendo autonomia gestionale e uniformità metodologica degli interventi psicologici nell'ambito della prevenzione, diagnosi, cura e riabilitazione del disagio psichico. L'unità Operativa assicura, l'integrazione interdisciplinare all'interno delle équipe multiprofessionali, l'omogeneità dei percorsi clinici e psicodiagnostici tutelando l'autonomia tecnico-professionale degli psicologi.
Le attività sono erogate anche in collaborazione con le *équipes* multiprofessionali dei CSM, dei DCA, degli Esordi Psicotici e della Medicina Penitenziaria.
Nel corso del 2025 sono state erogate 31.346 prestazioni (dati SISM), distribuite su tutte le U.O del DSM, con un incremento percentuale del 10,43% rispetto alle prestazioni erogate nell'anno precedente.

- **I Servizi Psichiatrici di Diagnosi e Cura (S.P.D.C.)**

Il Servizio Psichiatrico di Diagnosi e Cura (SPDC) è stato istituito con la legge 180 del 1978, successivamente confluita nella 833/78, inizialmente concepito come luogo di ricovero per le condizioni di acuzie sintomatologiche, una volta chiusa l'accettazione negli ospedali psichiatrici.
Nel tempo, l'utenza degli SPDC è divenuta poliedrica e complessa e oltre alle tradizionali patologie (psicosi schizofreniche, disturbi bipolari), il bisogno di ricovero e cura in ambiente specialistico coinvolge soggetti in comorbilità per abuso di sostanze, affetti da disturbi di personalità, anziani con disturbi del comportamento, giovani nella fase dell'esordio psicotico e del neurosviluppo.
Il DPR del 7 aprile 1994 descriveva gli SPDC come reparti dotati di 15 posti letto e indicava in un posto ogni 10.000 abitanti il fabbisogno di posti letto in SPDC, per ciascun Dipartimento di Salute Mentale.

AZIENDA SANITARIA LOCALE BA
GESTIONE RISORSE FINANZIARIE

Il DPR 10 novembre 1999 definiva gli SPDC come una delle Unità Complesse del Dipartimento di Salute mentale e sottolineava il loro ruolo nel fornire consulenze ai reparti e Pronto Soccorso e collegamento con i Centri di Salute Mentale, nell'ottica di presa in carico e continuità terapeutica. Particolare attenzione nel buon funzionamento degli SPDC è data alla qualità intrinseca della loro vivibilità, alla sicurezza dei degenti e operatori, alla diversità delle condizioni psichiche delle persone ricoverate e loro bisogni, alla durata della degenza.
I ricoveri in SPDC avvengono in regime volontario e in alcuni casi in modalità di trattamento sanitario obbligatorio; a livello nazionale la percentuale di questi ultimi è tra le più basse in Europa, attestandosi intorno a valori più bassi del 6% dei ricoveri totali.
L'utilizzo della terapia farmacologica mira alla remissione della sintomatologia in acuzie, segue le indicazioni della letteratura scientifica accredita e del monitoraggio clinico appropriato, e offre la possibilità di progettare percorsi diagnostico-terapeutici, integrati con interventi psicosociali, da proseguire presso i Centri di Salute Mentale.
La valutazione del rischio auto e etero-aggressivo, insieme all'applicazione di pratiche di de-escalation, consente di coniugare sicurezza per degenti e operatori nell'ottica dei principi etici di autonomia e beneficialità dei pazienti.
Tra SPDC e Centri di Salute Mentale nel DSM ASL Bari è privilegiata la comunicazione al fine di rendere continua e efficace la presa in carico degli utenti e ridurre il fenomeno del *revolving door*.
Di seguito si riportano alcuni dati di attività degli SPDC dell'ASL Bari relativi al triennio 2023-2025:

	2023			2024			2025		
	Num. Ricov. Ord.	Deg. Media	Occupaz.	Num. Ricov. Ord.	Deg. Media	Occupaz.	Num. Ricov. Ord.	Deg. Media	Occupaz.
DSM - SPDC Altamura	251	20,2	92%	284	16,8	87%	238	19,9	87%
DSM - SPDC Putignano	236	17,4	92%	250	18,1	83%	263	19,4	93%
DSM - SPDC San Paolo	248	19,5	89%	273	19,5	97%	285	18,1	94%

Fonte: Elaborazioni CdG su dati SiSR EDOTTO

4.2.3 Dipendenze Patologiche

Il Dipartimento Dipendenze Patologiche (DDP) è la struttura che ha il compito di fornire assistenza e trattamento alle persone, alle famiglie e alla popolazione in generale per superare e prevenire ogni forma di rischio, uso o dipendenza da sostanze psicoattive, patologie correlate o altre situazioni comportamentali (es: gioco d'azzardo, sostanze stupefacenti e psicotrope) in grado di creare dipendenze patologiche, al fine di promuovere uno stile di vita sano, offrendo sempre e comunque risposte alle richieste di aiuto ai cittadini-clienti.

Il DDP, così come indicato nella D.D.G. n.446/2024 relativa alla ridefinizione dell'assetto dipartimentale dell'ASL Bari, si articola nelle seguenti strutture:

U.O.C. DEL NORD BARESE

Comuni afferenti: Bari, Adelfia, Bitetto, Bitritto, Bitonto, Capurso, Cellamare, Corato, Giovinazzo, Modugno, Mola di Bari, Molfetta, Noicattaro, Palo del Colle, Rutigliano, Ruvo di Puglia, Terlizzi, Triggiano, Valenzano.

AZIENDA SANITARIA LOCALE BA
GESTIONE RISORSE FINANZIARIE

ASL Bari
PugliaSalute

U.O.C. DEL SUD BARESE

Comuni afferenti: Acquaviva, Alberobello, Altamura, Binetto, Casamassima, Cassano, Castellana, Conversano, Gioia del Colle, Gravina, Grumo, Locorotondo, Monopoli, Noci, Polignano, Poggiorsini, Putignano, Sammichele, Sannicandro, Santeramo, Toritto, Turi.

Nel corso dell'esercizio 2025 il Sistema Informativo delle Dipendenze, istituito in maniera informatizzata dalla Regione Puglia, integrato anche con altre informazioni provenienti dai Ser.D. aziendali, ha consentito di rilevare i dati sull'attività svolta dai Ser.D. e dalla U.O. per le dipendenze patologiche istituita presso le strutture penitenziarie della provincia di Bari così come dal D.D.P. comunicati, nella sua relazione di servizio 2025, e di seguito riportato.

- **Dati sull'utenza del DDP**

I tossicodipendenti (da sostanze illegali)

Di seguito sono rappresentati i dati di attività del D.D.P. con riferimento agli utenti in carico nel 2025:

Gruppi diagnostici	Utenti in carico anno 2025	%
Tossicodipendenti, poliassuntori, farmacodipendenti, doping	3322	60,9%
Alcolisti	622	11,4%
Tabagisti	5	0,1%
Giocatori d'azzardo	290	5,3%
Dipendenze comportamentali	21	0,4%
Altre dipendenze	263	4,8%
Non definito	930	17,1%
Totale	**5453**	100,0%

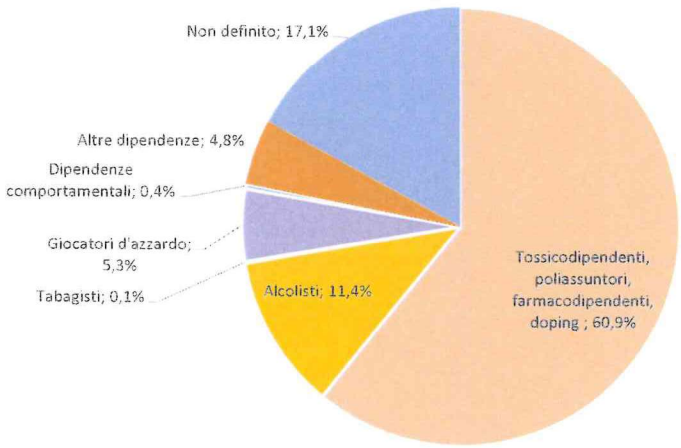

AZIENDA SANITARIA LOCALE BA
GESTIONE RISORSE FINANZIARIE

Incidenza % utenti in carico per Gruppi diagnostici – ANNO 2025
Fonte: D.D.P. - Sistema Informativo Dipendenze patologiche

Per utente in carico assistenziale, in accordo con la definizione del Ministero, si intende un soggetto che ha concordato con il servizio lo svolgimento di un programma terapeutico, composto da interventi medici e/o psicologici e/o sociali coordinati tra di loro e/o che abbia avuto almeno due prestazioni cliniche nel corso dell'anno. Non sono presi in considerazione quei soggetti che hanno avuto un contatto sporadico con il servizio (meno di due prestazioni cliniche o solo prestazioni di tipo amministrativo), ovvero non hanno definito con lo stesso un programma terapeutico (es. chi accede per il rinnovo della patente o del porto d'armi, soggetti inviati dalla prefettura per i quali non si ravvisa la necessità di eseguire un programma di monitoraggio, ecc.).

L'accesso ai Ser.D dei minorenni e loro familiari

Un aggregato di utenti da considerare è quello dei minorenni. Si tratta di interventi che possiamo classificare come prevenzione secondaria, ovvero selettiva o indicata, in quanto nella maggioranza dei casi non si riscontra la presenza di abuso o dipendenza, ma soltanto un uso ricreativo di sostanze, foriero di possibili sviluppi negativi se non intercettato e trattato per tempo. Pertanto il Dipartimento effettua con gli utenti alcuni interventi di gruppo di tipo psico-socio educativo e terapeutico.
Si riporta, di seguito, la situazione degli utenti già in carico prima dell'anno 2025 e quelli entrati nel corso dello stesso anno:

	< 18 ANNI		18-24 ANNI	
SEDI SERD	UTENTI IN CARICO PRIMA DEL 2025	UTENTI IN CARICO NEL 2025	UTENTI IN CARICO PRIMA DEL 2025	UTENTI IN CARICO NEL 2025
Bari	8	24	47	51
Giovinazzo	5	21	18	13
Carcere Bari	6	20	35	32
Carcere Altamura	0	0	2	4
Carcere Turi	0	0	1	0
Modugno	0	0	9	6
Rutigliano	3	0	22	10
Bitonto	5	8	36	23
Ruvo	4	6	31	15
Altamura	4	7	53	31
Acquaviva	0	9	13	15
Grumo Appula	1	0	3	1
Monopoli	1	3	15	6
Putignano	2	4	11	10
Conversano	0	0	6	3
TOTALE	**39**	**102**	**302**	**220**

Fonte: D.D.P. - Sistema Informativo Dipendenze patologiche

AZIENDA SANITARIA LOCALE BA
GESTIONE RISORSE FINANZIARIE

Inoltre le Famiglie segnalate dal Tribunale dei minorenni per fenomeni di trascuratezza genitoriale o di violenza esercitata in presenza di minorenni, correlati ad abuso di sostanze o gioco d'azzardo patologico, nel 2025 sono state n.214 mentre nel 2024 erano state n.248.

Utenti con "doppia diagnosi"

Con l'espressione doppia diagnosi (DD) s'intende la presenza nella stessa persona di un comportamento

tossicomanico spesso con abuso di più sostanze e di un disturbo psichiatrico (PD). Nel 2016 tra il DDP e il DSM è stato sottoscritto un protocollo di collaborazione per la gestione dei pazienti in doppia diagnosi. La coesistenza di due disturbi nella stessa persona rappresenta un elemento di grandissima complessità e di difficoltà operativa oltre che un elevato carico assistenziale. Il protocollo di collaborazione prevede, quindi, una presa in carico integrata, ove gli specialisti di entrambi i servizi intervengono, ciascuno per la propria specifica competenza sullo stesso paziente.
Nel 2023 è stato deliberato il protocollo operativo DSM/DDP per la gestione congiunta delle persone con problemi di Doppia Diagnosi in età adulta (over 18 anni).
Il database informatico adottato dalla Regione (SIND) non prevede l'inserimento del dato relativo alla doppia diagnosi. Per tale ragione non è possibile estrapolare un dato certo di sistema. L'unico dato certo riguarda la popolazione di pazienti in DD del DDP inseriti in Comunità Terapeutiche a "Doppia Diagnosi": complessivamente nel 2025 sono registrati n.45 pazienti. (Fonte: DDP)

Le dipendenze comportamentali

La denominazione dei servizi coordinati dal DDP, nel 2014, è stata modificata da SerT a SerD per sottolineare la precisazione della *mission* definita dalla L. n.79\2014 che ha ampliato la competenza dei DDP dalle "tossicodipendenze" alle "dipendenze patologiche".
I LEA prevedono il trattamento del disturbo da Gioco d'Azzardo Patologico.
Nel 2025 i pazienti assistiti per "GAP" (Gioco Azzardo Patologico) sono stati n.290, in aumento rispetto al 2024, che ha censito n. 263 pazienti assistiti.

Gli utenti inviati dalla Prefettura

Un'altra tipologia di utenti che accedono ai Ser.D. sono i soggetti inviati dalla Prefettura in quanto sottoposti a sanzione amministrativa, perché trovati in possesso di sostanze stupefacenti dalle forze dell'ordine.
Possiamo definire questi utenti come "provvisori", poiché sono invitati a sottoporsi ad analisi tossicologiche e a colloqui medici, psicologici e sociali che si configurano come procedure diagnostiche tese ad accertare l'esistenza di un'eventuale stato di abuso o di tossicodipendenza; in caso di conferma di una siffatta diagnosi, vengono invitati, previo consenso, a seguire un programma terapeutico. Tutti gli altri sono "non presi in carico".
Spesso l'iter procedurale diagnostico si conclude con l'accertamento della non esistenza dello stato di tossicodipendenza, oppure i soggetti, benché invitati, non si presentano al servizio. Il conteggio di tali soggetti ci dà la misura della presenza di un'area di consumo di sostanze illegali che si affianca a quella del consumo problematico, configurabile come abuso o dipendenza.
Per migliorare il servizio nel senso di sensibilizzare sempre di più i consumatori occasionali di sostanze ad uno stile di vita più sano e sicuro l'équipe del DDP e l'équipe del NOT (Nucleo Operativo Tossicodipendenze presso la Prefettura) hanno negli anni passati predisposto un protocollo che mette in sinergia gli operatori dei due enti.
Di seguito è riportato il numero di utenti inviati dalla Prefettura nel 2025 ai sensi degli artt.n.75 e n.121 del DPR. 9 ottobre 1990 n.309 per ciascun SerD. di riferimento:

AZIENDA SANITARIA LOCALE BA
GESTIONE RISORSE FINANZIARIE

SERD	Art. 121	Art. 75	Totale
Ruvo	14	3	**17**
Bitonto	16	14	**30**
Modugno	5	12	**17**
Rutigliano	21	18	**39**
Giovinazzo	3	4	**7**
Bari	21	22	**43**
Acquaviva	25	12	**37**
Grumo Appula	1	4	**5**
Altamura	22	25	**47**
Conversano	3	6	**9**
Monopoli	12	7	**19**
Putignano	7	15	**22**
TOTALE	**150**	**142**	**292**

Fonte: D.D.P.

- **Gli utenti in Comunità Terapeutica**

Le attività assistenziali erogate dal DDP si articolano in una molteplicità di interventi assistenziali che si articolano in diverse fasi ovvero in una prima fase di osservazione e monitoraggio per i primi mesi e in una successiva in cui vengono formulati e implementati Progetti Terapeutici Riabilitativi Individuali (PTRI) volti a rimodulare abilità di base degli assistiti e percorsi di disintossicazione. Tale percorso si effettua oltre che nei Ser.D. anche presso strutture residenziali e semiresidenziali a differente intensità riabilitativa. Le Comunità Terapeutiche sono residenze rivolte a persone con tossicodipendenza. Prevedono specifici programmi per sostenere la disintossicazione e il reinserimento sociale.
Si riporta un quadro riassuntivo della distribuzione degli utenti inviati in Comunità Terapeutica per tossicodipendenti e per malati di AIDS.
Dalle tabelle si evidenzia un incremento negli anni del numero utenti in carico inseriti presso Comunità Terapeutica Regionali ed Extra-Regionali.

	Anno 2023	Anno 2024	Anno 2025
Utenti totali in Comunità terapeutiche	259	243	202
Utenti in casa alloggio AIDS	17	17	15
Utenti in Comunit. Terap. Doppia Diagnosi	-	53	45
Totale	**276**	**313**	**262**

Fonte: D.D.P.

- **La prevenzione**

In ogni sede Ser.D del DDP della ASL BA è attiva una funzione denominata "CeDiPre" (Centro Diagnosi Precoce) dedicata in particolar modo agli utenti minorenni. Tutte le attività si svolgono in fascia oraria protetta.

Le prestazioni erogate dal Ce.Di.Pre sono di seguito elencate, tutte previa acquisizione di consenso informato di entrambi i genitori :

AZIENDA SANITARIA LOCALE BA
GESTIONE RISORSE FINANZIARIE

a) colloquio psicologico clinico ai fini diagnostici con il paziente minorenne e i familiari, con finalità diagnostica
b) test psicologici, secondo necessità
c) visita medica generale e specialistica
d) prelievi di campioni di urine
e) sessioni di informazione sanitaria corretta
f) assessment sociale
g) counseling individuale alla famiglia e/o psicoterapia di gruppo rivolta ai familiari
h) restituzione delle risultanze diagnostiche

- **I progetti finanziati dalla Regione**

Nel corso dell'anno 2025 sono state portate avanti le attività correlate agli obiettivi di prevenzione e cura del Gioco d'azzardo patologico GAP poste in essere dalle azioni di coordinamento finanziate dalla Regione Puglia, giusta D.D.G.n.664 del 24/03/2023:

- accordo con UNIBA - Dipartimento di Ricerca e Innovazione Umanistica (Direttore Prof. Paolo Ponzio): ricerca sulle abitudini di gioco e sulla rappresentazione psicosociale delle stesse, avente come target di riferimento campione maschile e femminile tra i 14 e 85 anni, residenti sul territorio barese;
- attivazione di iniziative formative e comunicative a carattere generale realizzate in rete per favorire una corretta cultura del gioco:
  - concorso grafico per una campagna di pubblicizzazione sul GAP
  - materiale didattico informativo da distribuire nelle scuole e in occasione di eventi pubblici
  - realizzazione di una APP atta alla valutazione del GAP
  - realizzazione di un sito web dedicato;
- acquisto di materiali per attrezzare le sale del DDP di strumenti tecnologico ed arredi per eventi pubblici c/o gruppi terapeutici;
- iniziative di formazione specifiche a supporto degli operatori sanitari e operatori di enti accreditati: acquisto del *Gambling Pathways Questionaire* (GPQ);
- costruzione di format di prevenzione da realizzare in ambito scolastico e con particolare coinvolgimento delle famiglie per favorire strategie di prevenzione e costruzione di atteggiamenti consapevoli sui pericoli del GAP.

AZIENDA SANITARIA LOCALE BA
GESTIONE RISORSE FINANZIARIE

Allegato n.ro 1) alla Proposta N.ro 0001261/2026 - SOGGETTO A PUBBLICAZIONE

4.2.4 Area Socio Sanitaria

Il Servizio Socio Sanitario cura la gestione coordinata di servizi ed interventi volti ad assicurare al cittadino non autosufficiente (anziano e disabile) prestazioni socio sanitarie erogate da strutture esterne convenzionate, su committenza dei Distretti e degli altri Servizi aziendali invianti (CSM, Serd, NPIA, ecc).
La struttura esercita essenzialmente le seguenti funzioni:

- ✓ Funzione amministrativo-gestionale, consistente nella predisposizione di atti istruttori, propedeutici alla stipula di contratti sottoscritti tra le aziende che erogano le prestazioni socio-sanitarie e la ASL, nella gestione e monitoraggio del budget annualmente definito, nella liquidazione, previa verifica sulla sussistenza dei requisiti normativamente previsti, delle prestazioni socio sanitarie, nonché nell'attuazione dei provvedimenti regionali in tema di determinazione del fabbisogno sociosanitario su base provinciale
- ✓ Funzione di informazione/osservatorio, volta a gestire in maniera integrata, mediante il Sistema Informativo Sanitario Regionale Edotto ed altri applicativi gestionali dedicati, i flussi di dati relativi alle attività assistenziali che coinvolgono le PUA (Porte Uniche di Accesso) e le UVM (Unità di Valutazione Multidimensionale) dei Distretti Sociosanitari e le Strutture residenziali e semiresidenziali.
- ✓ Funzione di programmazione e di supporto tecnico alla Direzione Strategica, al Dipartimento per il Governo della Domanda ed Offerta Sanitaria, ai Direttori di Distretto Sociosanitario e dei Dipartimenti territoriali per la definizione degli accordi di programma tra ASL ed ambiti sociali, nonché per l'elaborazione e attuazione dei Piani di zona, interfacciandosi anche con i Comuni e con gli Uffici di Piano.
- ✓ Funzione di supporto alla Direzione Strategica nella elaborazione e realizzazione di progettualità, afferenti il settore socio sanitario
- ✓ Funzione di Servizio sociale professionale, punto di riferimento per i coordinatori socio sanitari di distretto, le UVM, le PUA, gli uffici d'ambito ed i Comuni, nonché supporto per i Direttori di Distretto e di Dipartimento nelle procedure di inserimento degli utenti nelle strutture e/o servizi socio sanitari e nella gestione di casi particolarmente complessi in stretta collaborazione con la Direzione Sanitaria aziendale.

L'Area Socio Sanitaria intrattiene rapporti convenzionali o di collaborazione con le strutture sociosanitarie inserite nella ricognizione effettuata dalla Regione Puglia giusta DD.GG.RR nn.2154/2019, 2153/2019, 1006/2020, in via preliminare all'attivazione del percorso di riconversione delle strutture in conformità alla nuova normativa di settore (LR n. 9/2017; RR nn 4 e 5 del 2019).
Nell'anno 2025 l'Area Socio Sanitaria ha intrattenuto rapporti con oltre 140 strutture.

Strutture residenziali

Complessivamente nel territorio dell'ASL Bari sono operative ed hanno rapporti convenzionali o di collaborazione con la ASL Bari le seguenti tipologie di strutture residenziali sociosanitarie:

- n. 6 Residenze Sanitarie Assistenziali (RSA) pubbliche, istituite ai sensi R.R. n. 8 del 20/12/2002, affidate in gestione a soggetti privati, mediante accordo contrattuale, i cui posti sono in corso di riconversione ai sensi del nuovo Regolamento Regionale 4/2019.
- n. 1 Residenza Sanitaria Assistenziale (RSA) pubblica (Lega del Filo d'Oro) per disabili gravissimi, istituita in via sperimentale con DGR n. 582 del 05/04/2014 dotata di n. 40 posti letto residenziali e 15 semiresidenziali, attualmente contrattualizzata con la Asl Ba nelle more di ulteriori indicazioni regionali;

AZIENDA SANITARIA LOCALE BA
GESTIONE RISORSE FINANZIARIE

Deliberazione del Direttore Generale N.ro 0001046/2026

- n. 44 Residenze Socio Sanitarie Assistenziali (RSSA) ex art. 66 R.R. n. 4/2007 e s.m.i., (attualmente, R.R. 4 del 2019) di cui la quasi totalità accreditate sino al 31/12/2025 e contrattualizzate, nel rispetto degli indirizzi dettati dalla Regione Puglia con appositi provvedimenti (in particolare, per il 2025, della DGR n. 527/2025 e 967/2025) sulla base della nuova normativa ed altre tuttora in fase di accreditamento e pertanto collaboranti; quest'ultime risultano assegnatarie, in via provvisoria, nell'anno 2025, di un contingente pari al 60% dei posti complessivamente accreditabili all'esito della conclusione degli iter di accreditamento, in attuazione di quanto previsto dalla precitata DGR n. 1006/2020 e s.m.i.. Si evidenzia che nell'anno 2023 sono stati rilasciati i primi provvedimenti di accreditamento, che nelle successive annualità hanno registrato un ulteriore incremento, con conseguente conferma del numero di posti/utenti ovvero incremento degli stessi in base al completamento dei contingenti previsti dalla su menzionata DGR 1006/2020, che prevede la concessione della totalità dei posti accreditabili, all'esito del rilascio del provvedimento di accreditamento e conseguente contrattualizzazione (R.R. 4 del 2019).
- n. 15 RSSA per disabili ex art. 58 del R.R.n.4/2007 che gestiscono posti letto ai sensi della vigente normativa di settore per le Residenze Sanitarie Assistenziali per soggetti per disabili (R.R. 5 del 2019), accreditate per la quasi totalità alla data del 31/12/2025 e contrattualizzate, nel rispetto degli indirizzi dettati dalla Regione Puglia con appositi provvedimenti (in particolare, per il 2025, della DGR n. 527/2025 e 967/2025) ed altre tuttora in fase di accreditamento e pertanto collaboranti, attualmente assegnatarie, in via provvisoria nell'anno 2025, di un contingente pari al 60% dei posti complessivamente accreditabili all'esito della conclusione degli iter di accreditamento, fatto salvo il rispetto della spesa storica in attuazione di quanto previsto dalla precitata DGR n. 1006/2020 c s.m.i..
  Si evidenzia che nell'anno 2023 sono stati rilasciati i primi provvedimenti di accreditamento, che peraltro nelle successive annualità hanno registrato un ulteriore incremento, con conseguente conferma del numero di posti/utenti ovvero l'incremento degli stessi in base al completamento dei contingenti previsti dalla su menzionata DGR ai sensi della vigente normativa di settore per le Residenze Sanitarie Assistenziali per disabili (R.R. 5 del 2019).
- n. 5 Comunità socio-riabilitative "*Dopo di noi*" che hanno visto a partire dall'anno 2023 i primi provvedimenti di accreditamento/riconversione delle Strutture in RSA Disabili (R.R. 5 del 2019), con conseguente conferma del numero di posti/utenti ovvero la differenziazione dei posti in base alla gravità delle patologie (disabili gravi e meno gravi). Si specifica che, in particolare, nell'anno 2023 una delle comunità riabilitative è stata accreditata quale RSA Disabili e pertanto non più classificabile quale comunità socio riabilitativa Per la specificità del caso non si registra un incremento della spesa per l'anno 2025. Si segnala che a conclusione del processo di riconversione tali strutture potrebbero riconvertite in Strutture per Disabili ovvero in Strutture puramente sociali, dunque, non più gestibili a cura del SSR, ma di esclusiva gestione comunale.
- n. 16 Case per la Vita per pazienti con diagnosi psichiatrica ex art. 70 del R.R. n.4/2007, che gestiscono posti letto non contrattualizzati con la ASL BA (strutture collaboranti) tuttora non in corso di accreditamento perché la Regione Puglia sta provvedendo a nuova regolamentazione di tali tipologie di Strutture;
- n. 3 Hospice privati accreditati, contrattualizzati con questa Asl per un totale di 79 posti letto

Centri Diurni

Nel territorio dell'ASL Bari sono operativi i seguenti Centri Diurni:

- n. 30 Centri Diurni Socio Educativi e Riabilitativi per persone diversamente abili ex art. 60 del R.R. n. 4/2007 e s.m.i., ai sensi della vigente normativa di settore per i Centri diurni per disabili (R.R. 5 del 2019) di cui la quasi totalità accreditati sino al 31/12/2025 e contrattualizzati, nel rispetto degli indirizzi dettati dalla Regione Puglia con appositi provvedimenti (in particolare,

AZIENDA SANITARIA LOCALE BA GESTIONE RISORSE FINANZIARIE

per il 2025, della DGR n. 527/2025 e 967/2025) ed altri tuttora in fase di accreditamento e pertanto collaboranti; assegnatari in via provvisoria nell'anno 2025, di un contingente pari al 60% dei posti complessivamente accreditabili all'esito della conclusione degli iter di accreditamento, fatto salvo il rispetto della spesa storica in attuazione di quanto previsto dalla precitata DGR n. 1006/2020 e s.m.i.. Si evidenzia che nell'anno 2023 sono stati rilasciati i primi provvedimenti di accreditamento, che peraltro, nelle successive annualità hanno registrato un ulteriore incremento, con conseguente conferma del numero di posti/utenti ovvero l'incremento degli stessi in base al completamento dei contingenti previsti dalla su menzionata DGR ai sensi della vigente normativa di settore.

- n. 14 Centri Diurni integrati per il supporto cognitivo e comportamentale ai soggetti affetti da demenza ex art. 60 ter del R.R. n. 4/2007 e s.m.i. ai sensi della vigente normativa di settore per i Centri diurni per non autosufficienti (R.R. 4 del 2019) tutti accreditati sino al 31/12/2024 e contrattualizzati, nel rispetto degli indirizzi dettati dalla Regione Puglia con appositi provvedimenti (in particolare, per il 2024, della DGR n. 1982/2023) ed altri tuttora in fase di accreditamento e pertanto collaboranti; assegnatari in via provvisoria nell'anno 2025, di un contingente pari al 60% dei posti complessivamente accreditabili all'esito della conclusione degli iter di accreditamento, fatto salvo il rispetto della spesa storica in attuazione di quanto previsto dalla precitata DGR n. 1006/2020 e s.m.i.. Si evidenzia che nell'anno 2023 sono stati rilasciati i primi provvedimenti di accreditamento, che peraltro nel 2025 hanno registrato un ulteriore incremento, con conseguente conferma del numero di posti/utenti ovvero l'incremento degli stessi in base al completamento dei contingenti previsti dalla su menzionata DGR ai sensi della vigente normativa di settore-

Variazioni successive all'esercizio 2025

Si segnala che, per effetto della DGR n. 1293/2022, a decorrere dal 01/10/2022 la Regione Puglia ha disposto un adeguamento delle tariffe di remunerazione delle prestazioni socio sanitarie, residenziali e semiresidenziali (con esclusione delle case per la vita), con conseguente incremento, nell'ultimo trimestre 2022, della spesa per prestazioni sociosanitarie.

Detto incremento si è consolidato negli anni 2023 e 2024, provocando ovviamente un progressivo aumento di spesa in tali annualità. Con il rilascio di ulteriori accreditamenti nel corso del 2026 e con una conseguente migliore indicazione delle diverse tipologie/gradazioni di gravità delle patologie/posti (e conseguenti diverse tariffe e % di compartecipazione) si registrerà anche nel 2026 un ulteriore incremento della spesa anche al netto di eventuali ulteriori incrementi rivenienti dalla concessione dell'ultimo contingente, pari al 40% dei posti accreditabili, nonché degli ulteriori posti per c.d. completamento moduli (giusta DGR 1729/2021) per effetto della conclusione degli accreditamenti e della conseguente contrattualizzazione.

I pazienti assistiti nel 2025 sono stati mediamente n.3.260. La distribuzione della spesa, per tipologie di strutture e per distretti, è evidenziata nella tabella allegata, dove si è indicata anche la spesa sociosanitaria per abitante sostenuta nel 2025 nei vari ambiti distrettuali e il numero medio di utenti assistiti per ciascuna tipologia di assistenza.

AZIENDA SANITARIA LOCALE BA
GESTIONE RISORSE FINANZIARIE

ASL Bari
PugliaSalute

TIPOLOGIE DI STRUTTURE SOCIOSANITARIE	DSS Bari		DSS 01 - Molfetta		DSS 02 - Corato		DSS 03 - Bitonto		DSS 04 - Altamura		DSS 05 - Grumo Appula		DSS 09 - Modugno	
	SPESA	N. pazienti	SPESA	N. pazienti	SPESA	N. pazienti	SPESA	N. pazienti	SPESA	N. pazienti	SPESA	N. pazienti	SPESA	N. pazienti
Disabili RR. 5/2019 Residenziale (ex Artt. 57 e 58)	4.048.223,28	146	1.325.282,68	48	1.423.309,43	51	954.249,12	34	945.415,96	34	376.190,87	14	522.387,91	19
Disabili RR. 5/2019 Semiresidenziale (ex Art. 60)	3.570.220,26	234	215.408,70	14	213.513,48	14	445.651,36	29	1.430.505,00	94	762.912,38	50	402.857,80	26
Non Autosufficienti RR. 4/2019 Residenziale (ex Art. 66 ed ex R.S.A. R.R. 8/2002 - Nucleo Ordinario e Nucleo Alzheimer)	10.961.283,63	579	1.788.853,91	95	1.868.196,41	99	1.858.138,28	98	2.588.788,30	137	1.915.326,80	101	1.313.724,37	69
Non Autosufficienti RR. 4/2019 Semiresidenziale (ex Art. 60 ter)	749.381,71	66	273.241,64	24	285.788,94	25	240.613,40	21	593783,33	52	129.942,31	11	110.540,55	10
Art. 70 (Case per la Vita)	889.225,72	38	378.109,97	16	204.641,30	9	241.485,50	10	849.838,01	36	472.461,35	20	192.634,75	8
TOTALE 2025	**20.218.334,61**	**1064**	**3.980.896,90**	**197**	**3.995.449,57**	**198**	**3.740.137,65**	**193**	**6.408.330,61**	**354**	**3.656.833,71**	**197**	**2.542.145,38**	**133**
POPOLAZIONE	**315.831**		**76.385**		**97.174**		**73.324**		**139.232**		**66.638**		**59.208**	
Spesa per abitante	**64,02**		**52,12**		**41,12**		**51,01**		**46,03**		**54,88**		**42,94**	

TIPOLOGIE DI STRUTTURE SOCIOSANITARIE	DSS 10 - Triggiano		DSS 11 - Mola		DSS 12 - Conversano		DSS 13 - Gioia del Colle		DSS 14 - Putignano		TOTALE ASL BARI	
	SPESA	N. pazienti	SPESA	N. pazienti	SPESA	N. pazienti	SPESA	N. pazienti	SPESA	N. pazienti	SPESA	N. pazienti
Disabili RR. 5/2019 Residenziale (ex Artt. 57 e 58)	752.864,62	27	756.183,25	27	783.872,15	28	554.855,84	20	496.486,93	18	12.939.322,07	467
Disabili RR. 5/2019 Semiresidenziale (ex Art. 60)	868.226,79	57	437.276,20	29	616.346,14	40	433.104,05	28	169.110,52	11	9.565.132,67	628
Non Autosufficienti RR. 4/2019 Residenziale (ex Art. 66 ed ex R.S.A. R.R. 8/2002 - Nucleo Ordinario e Nucleo Alzheimer)	1.796.236,21	95	1.658.099,38	88	2.075.301,89	110	2.058.922,34	109	2.413.923,31	128	32.296.794,84	1.707
Non Autosufficienti RR. 4/2019 Semiresidenziale (ex Art. 60 ter)	36.660,44	3	9.878,44	1	142.235,21	13	167.317,10	15	0,00	0	2.739.383,06	241
Art. 70 (Case per la Vita)	92.341,90	4	337.572,30	14	564.862,26	24	131.918,43	6	702.705,50	30	5.057.797,00	217
TOTALE 2025	**3.546.329,97**	**186**	**3.199.009,57**	**159**	**4.182.617,66**	**215**	**3.346.117,76**	**178**	**3.782.226,26**	**187**	**62.598.429,65**	**3.260**
POPOLAZIONE	**80.283**		**68.370**		**91.048**		**64.554**		**87.498**		**1.219.545**	
Spesa per abitante	**44,17**		**46,79**		**45,94**		**51,83**		**43,23**		**51,33**	

Fonte: Area Socio Sanitaria

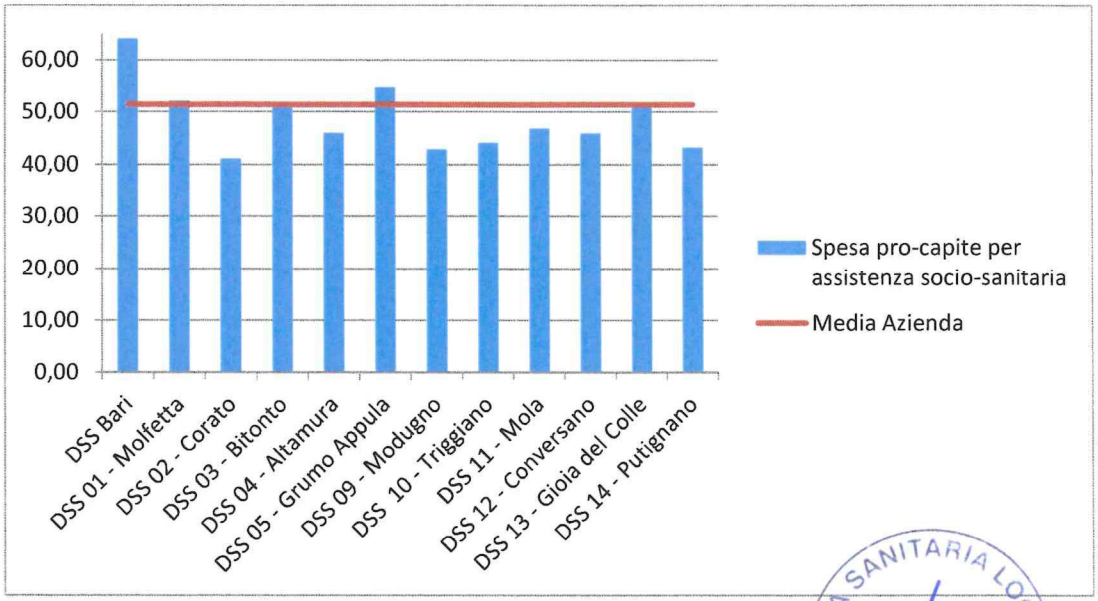

AZIENDA SANITARIA LOCALE BA
GESTIONE RISORSE FINANZIARIE

4.3 Prevenzione

Di seguito si riportano le principali attività svolte nel corso del 2025 dai diversi servizi afferenti al Dipartimento di Prevenzione:

Servizio di Igiene e Sanità Pubblica:

- adeguamento dei protocolli operativi di igiene ambientale;
- offerta attiva del vaccino anti HPV alle donne al 25° anno di vita;
- adozione del nuovo vaccino antimeningococcico tipo B;
- coordinamento attività programmi di screening;
- potenziamento attività di controllo di strutture sanitarie non accreditate ed autorizzate per attività di diagnostica per immagini, FTK e riabilitazione, laboratorio di analisi;
- potenziamento attività di controllo di strutture socio sanitarie e socio assistenziali.

Servizio di Igiene degli Alimenti e della Nutrizione:

- campionamento di verifica del contenuto e delle proprietà dei prodotti fitosanitari (DGR n.788/11 scheda 5);
- potenziamento attività di controllo locali di deposito ed esercizio rivendita prodotti fitosanitari;
- controlli ispettivi e documentali e prelievo campioni secondo numeri e matrici previsti per ogni territorio dai piani regionali;
- promozione della sicurezza nutrizionale ai fini della riduzione dei disordini da carenza iodica;
- potenziamento della formazione professionale in materia di celiachia ed alimentazione senza glutine.

Servizio di Prevenzione e Sicurezza negli ambienti di Lavoro:

- potenziamento attività di controllo locali di deposito ed esercizio rivendita prodotti fitosanitari;
- potenziamento dei controlli nelle aziende agricole con dipendenti;
- ottimizzazione delle procedure su interventi congiunti con la Procura della Repubblica;
- attività di prevenzione infortuni mortali ed invalidanti in edilizia;
- potenziamento delle attività ispettive nei cantieri bonifica amianto.

Servizio Veterinario Area A - Sanità Animale

- attività di controllo e contenimento del randagismo: cattura cani randagi, identificazione ed iscrizione all'Anagrafe Canina Regionale;
- attività di profilassi per il controllo degli allevamenti per TBC – LEB - BR bovina
- attività di profilassi per il controllo degli allevamenti per BR ovicaprina
- attività di profilassi per il controllo degli allevamenti per MVS

Servizio Veterinario Area B – Igiene della produzione, trasformazione, commercializzazione, conservazione e trasporto degli alimenti di origine animale e loro derivati

- implementazione del sistema per la sorveglianza e il controllo delle patologie dell'uomo causate da Anisakis con verifiche degli Operatori del Settore Alimenti in materia di vendita e somministrazione di pesce crudo o praticamente crudo;
- controlli ufficiali del latte crudo negli stabilimenti lattiero-caseari svolti in conformità dell'allegato IV° del Reg. CE n.854/2004;
- controlli ispettivi e documentali e prelievo campioni secondo numeri e matrici previsti per ogni territorio dal PRIC;
- controllo sulla protezione degli animali destinati alla macellazione, durante il trasporto.

AZIENDA SANITARIA LOCALE BA
GESTIONE RISORSE FINANZIARIE

Servizio Veterinario Area C – Igiene degli allevamenti e delle produzioni zootecniche

- potenziamento del controllo ufficiale sui mangimifici e determinazione del profilo di rischio dei relativi stabilimenti;
- potenziamento dei controlli ufficiali sui depositi di mangimi;
- potenziamento dei controlli ufficiali sui depositi di medicinali veterinari;
- potenziamento dei controlli ufficiali sulle strutture di cure veterinarie;
- attuazione del Piano dell'Alimentazione Animale;
- attuazione del Piano Nazionale Residui.

Principali dati relativi alla copertura vaccinale

Nel quadriennio 2022-2025 la copertura vaccinale della popolazione residente nell'ambito dell'Area Metropolitana di Bari, viene di seguito rappresentata:

	2022	2023	2024	2025*
Esavalente (24 mesi)	94,72%	92,40%	94,44%	94,2%
MPR (24 mesi)	93,32%	92,88%	95,46%	95%
Meningococco ACYW	85,74%	85,31%	88,77%	87,77%
Pneumococco	93%	88,74%	90,19%	90%
HPV	61%	61,41%	53,93%	53,18%
Influenza (anziani)	59,98%	50,39%	52,19%	

Fonte: Dipartimento di Prevenzione
** dati in fase di consolidamento*

Principali dati relativi agli screening oncologici

Relativamente all'estensione ed alla adesione della popolazione target dell'Area Metropolitana di Bari per gli screening oncologici, sono di seguito rappresentate le relative percentuali riferite al periodo 2022-2025 (i dati riferiti a quest'ultimo sono in fase di consolidamento):

SCREENING DEL CARCINOMA CERVICO-UTERINO

	2022	2023	2024	2025*
Estensione	96,9%	102,7%	100,2%	106,5%
Adesione	38,4%	39,7%	44,0%	45,7%

Fonte: Dipartimento di Prevenzione
** dati in fase di consolidamento*

SCREENING DEL CARCINOMA MAMMARIO

	2022	2023	2024	2025*
Estensione	82,8%	82,9%	76,7%	96,5%
Adesione	48,0%	60,9%	57,4%	52,5%

Fonte: Dipartimento di Prevenzione
** dati in fase di consolidamento*

AZIENDA SANITARIA LOCALE BA
GESTIONE RISORSE FINANZIARIE

ASL Bari
PugliaSalute

La ASL Bari, a seguito dell'avvio a livello Regionale dello screening contro il carcinoma del colon retto, ha disposto l'invio dei primi inviti alla popolazione bersaglio nel corso del mese di ottobre 2019:

SCREENING DEL COLON RETTO

	2022	2023	2024	2025*
Estensione	52,7%	101,4%	100,0%	100,1%
Adesione	18,3%	25,7%	22,6%	24,7%

Fonte: Dipartimento di Prevenzione
** dati in fase di consolidamento*

I dati sono stati estratti dal Cruscotto di Business Intelligence (BI4H SCREENING) del Sistema Informativo regionale Screening (SIrS).

Principali dati relativi ai SISP, SIAN, SPESAL, SIAV A, SIAV B, SIAV C

Di seguito si riportano, inoltre, i principali dati di attività, per gli anni 2024-2025, del Servizio Igiene e Sanità Pubblica (SISP):

MACROAREA DI ATTIVITÀ	AREA DI ATTIVITÀ	VARIABILE	2025	2024	Scostamento
PREVENZIONE DELLE MALATTIE INFETTIVE	INTERVENTI PER DENUNCIA MALATTIE INFETTIVE	N. DI PROCEDURE DI INTERVENTO NUOVE O REVISIONATE NELL'ANNO (specificare l'oggetto nella colonna "Note")	0	2	-2
		N. DI PROCEDURE DI INTERVENTO GIA' ESISTENTI (specificare l'oggetto nella colonna "Note")	2	2	0
		N. DENUNCE DI MALATTIE INFETTIVE	1619	1754	-135
		N. INDAGINI EPIDEMIOLOGICHE EFFETTUATE	1256	1591	-335
		N. SOGGETTI SOTTOPOSTI A SCREENING / SORVEGLIANZA	1537	2292	-755
		N. SOPRALLUOGHI EFFETTUATI	124	110	14
		N. CAMPIONAMENTI SU PERSONE O MATRICI	348	766	-418
	INTERVENTI DI PROFILASSI MALATTIE INFETTIVE	N. SOMMINISTRAZIONI VACCINALI PRATICATE	235532	385172	-149640
		N. DOSI VACCINALI EFFETTUATE	370349	614991	-244642
		N. DI CERTIFICATI DI VACCINAZIONE	23980	34184	-10204
		N. INTERVENTI DI PROFILASSI NON VACCINALE (SOLO ATTI FORMALIZZATI)	409	995	-586
	MEDICINA DEI VIAGGI	N. INTERVENTI DI COUNSELLING	2830	4142	-1312
		N. SOMMINISTRAZIONI VACCINALI PRATICATE	5548	5542	6
		N. INTERVENTI PROFILASSI FARMACOLOGICA	550	549	1

Fonte: Dipartimento di Prevenzione

AZIENDA SANITARIA LOCALE BA
GESTIONE RISORSE FINANZIARIE

ASL Bari
PugliaSalute

MACROAREA DI ATTIVITÀ	AREA DI ATTIVITÀ	VARIABILE	2025	2024	Scostamento
IGIENE E SICUREZZA AMBIENTI DI VITA	VERIFICA EFFETTI SANITARI INQUINAMENTO AMBIENTALE	N. REPORT EPIDEMIOLOGICI PRODOTTI	17	0	17
		N. PARERI PREVENTIVI SU IMPIANTI E/O ATTIVITA' A RILEVANTE IMPEGNO AMBIENTALE	50	38	12
		N. PARERI RELATIVI A CONDUZIONE DI IMPIANTI DI SMALTIMENTI REFLUI O RIFIUTI	831	388	443
		N. SOPRALLUOGHI SU IMPIANTI E/O ATTIVITA' A RILEVANTE IMPEGNO AMBIENTALE E SU IMPIANTI DI SMALTIMENTI REFLUI O RIFIUTI	14	190	-176
	CONTENIMENTO IMPATTO SANITARIO FATTORI RISCHIO IN AMBIENTE ABITATIVO E URBANO	N. PARERI SU PIANI E/O REGOLAMENTI	2	10	-8
		N. PARERI NELL'AMBITO DI COMMISSIONI O CONFERENZE DI SERVIZI	98	81	17
		N. PARERI PREVENTIVI PER RILASCIO TITOLO A COSTRUIRE/PARERI PER AGIBILITA PER INSEDIAMENTI RESIDENZIALI, RURALI, COMMERCIALI, SERVIZI E	28	22	6
		N. SOPRALLUOGHI PER RILASCIO PARERI DI AGIBILITA'	23	93	-70
		N. SOPRALLUOGHI PER ATTIVITA' DI VIGILANZA	225	311	-86
		N. PROVVEDIMENTI ADOTTATI A SEGUITO DI VIGILANZA (PRESCRIZIONI, DIFFIDE, PROPOSTE DI ORDINANZA)	471	318	153
		N. CONTROLLI SU INTERVENTI DISINFEZIONE O DISINFESTAZIONE	15	4	11
		N. VERIFICHE BONIFICHE AMBIENTALI	21	22	-1
		N. PARERI PER RILASCIO AUTORIZZAZIONE A DETENZIONE E/O UTILIZZO GAS TOSSICI E SOSTANZE PERICOLOSE	2	0	2
	IGIENE E SICUREZZA EDIFICI USO SCOLASTICO E RICREATIVO (comp. pubblico spettacolo, palestre, impianti sportivi)	N. PARERI PREVENTIVI PER RILASCIO TITOLO A COSTRUIRE/PARERI PER AGIBILITA	61	54	7
		N. SOPRALLUOGHI PER RILASCIO PARERI DI AGIBILITA'	28	17	11
		N. SOPRALLUOGHI DI VERIFICA REQUISITI IGIENICO-SANITARI	131	90	41
		N. PROVVEDIMENTI ADOTTATI A SEGUITO DI VIGILANZA (PRESCRIZIONI, DIFFIDE, PROPOSTE DI ORDINANZA)	79	78	1
	IGIENE E SICUREZZA EDIFICI USO TURISTICO (compresi camping, stabilimenti balneari)	N. PARERI PER RILASCIO TITOLO A COSTRUIRE/PARERI AGIBILITA'	4	8	-4
		N. SOPRALLUOGHI PER RILASCIO PARERI DI AGIBILITA'	2	32	-30
		N. SOPRALLUOGHI DI VERIFICA REQUISITI IGIENICO-SANITARI	15	23	-8
		N. PROVVEDIMENTI ADOTTATI A SEGUITO DI VIGILANZA (PRESCRIZIONI, DIFFIDE, PROPOSTE DI ORDINANZA)	11	25	-14
	IGIENE E SICUREZZA IMPIANTI USO NATATORIO	N. PARERI PER RILASCIO TITOLO A COSTRUIRE/PARERI AGIBILITA'	2	2	0
		N. SOPRALLUOGHI PER RILASCIO PARERI DI AGIBILITA'	0	0	0
		N. SOPRALLUOGHI DI VERIFICA REQUISITI IGIENICO-SANITARI	76	54	22
		N. CAMPIONAMENTI EFFETTUATI	139	125	14
		N. PROVVEDIMENTI ADOTTATI A SEGUITO DI VIGILANZA (PRESCRIZIONI, DIFFIDE, PROPOSTE DI ORDINANZA)	110	87	23
	IGIENE E SICUREZZA STRUTTURE SANITARIE, SOCIO-SANITARIE E SOCIO-ASSISTENZIALI	N. PARERI PER RILASCIO TITOLO A COSTRUIRE/PARERI AGIBILITA' STRUTTURE SANITARIE, SOCIO-SANITARIE E SOCIO-ASSISTENZIALI	134	88	46
		N. PARERI PER AUTORIZZAZIONE DI STRUTTURE SANITARIE, SOCIO-SANITARIE E SOCIO-ASSISTENZIALI	453	410	43
		N. SOPRALLUOGHI PER RILASCIO PARERI DI AUTORIZZAZIONE SU STRUTTURE SANITARIE, SOCIO-SANITARIE E SOCIO-ASSISTENZIALI	401	377	24
		N. STRUTTURE SANITARIE ESISTENTI	93	198	-105
		N. SOPRALLUOGHI PER VERIFICHE REQUISITI SU STRUTTURE SANITARIE	177	250	-73
		N. STRUTTURE SOCIO-SANITARIE E SOCIO-ASSISTENZIALI ESISTENTI	53	111	-58
		N. SOPRALLUOGHI PER VERIFICHE REQUISITI SU STRUTTURE SOCIO-SANITARIE E SOCIO-ASSISTENZIALI	103	63	40
		N. VERIFICHE REQUISITI PER ACCREDITAMENTO STRUTTURE SANITARIE E SOCIOSANITARIE	78	38	40
		N. PROVVEDIMENTI ADOTTATI A SEGUITO DI VIGILANZA (PRESCRIZIONI, DIFFIDE, PROPOSTE DI ORDINANZA)	172	152	20
	PROFESSIONI ED ARTI SANITARIE, ESTETISTI E AFFINI, AUTOAMBULANZE, TATUAGGI E PIERCING	N. PARERI PER RILASCIO TITOLO A COSTRUIRE/PARERI AGIBILITA'	49	45	4
		N. SOPRALLUOGHI PER RILASCIO PARERI DI AGIBILITA'/NULLA-OSTA	20	107	-87
		N. SOPRALLUOGHI DI VERIFICA REQUISITI IGIENICO-SANITARI	73	66	7
		N. PROVVEDIMENTI ADOTTATI A SEGUITO DI VIGILANZA (PRESCRIZIONI, DIFFIDE, PROPOSTE DI ORDINANZA)	14	105	-91
	RAPPORTI CON AUTORITA' GIUDIZIARIA	N. INDAGINI E/O DENUNCE ALL'A.G.	8	48	-40
	ATTIVITA' POLIZIA MORTUARIA	N. PARERI PER RILASCIO TITOLO A COSTRUIRE/AGIBILITA' PER EDICOLA FUNERARIA E CAPPELLE GENTILIZIE	21	5	16
		N. INTERVENTI DI CONTROLLO E VIGILANZA SUI CIMITERI	61	37	24
		N. INTERVENTI CONTROLLO E VIGILANZA DITTE ONORANZE FUNEBRI	142	202	-60
		N. PROVVEDIMENTI ADOTTATI A SEGUITO DI VIGILANZA (PRESCRIZIONI, PROPOSTE DI ORDINANZA, ETC.)	58	53	5

Fonte: Dipartimento di Prevenzione

AZIENDA SANITARIA LOCALE BA
GESTIONE RISORSE FINANZIARIE

ASL Bari
PugliaSalute

MACROAREA DI ATTIVITÀ	AREA DI ATTIVITÀ	VARIABILE	2025	2024	Scostamento
MEDICINA LEGALE	ACCERTAMENTI E CERTIFICAZIONI MEDICO-LEGALI	N. ISTRUTTORIE PRATICHE EX LEGGE 210/1992 (Danni permanenti da vaccini e trasfusioni di sangue)	111	101	10
		N. TOTALE CERTIFICAZIONI RILASCIATE	3326	3883	-557
		N. PRATICHE EX LEGGE 210/1992 DEFINITE	29	0	29
		N. TOTALE CERTIFICAZIONI RILASCIATE	3711	3511	200
		N. CERTIFICAZIONI PER IDONEITA' PORTO D'ARMI	245	205	40
		N. CERTIFICAZIONI PER IDONEITA' ALLA GUIDA	5853	6788	-935
		N. CERTIFICAZIONE PER IDONEITA' ALL'USO DI GAS TOSSICI	20	0	20
		N. ACCERTAMENTI DEI COLLEGI MEDICO-LEGALI (idoneità al lavoro, alla guida, etc.)	7561	7234	327
	MEDICINA FISCALE	N. VISITE FISCALI RICHIESTE DA ENTI PUBBLICI	54	376	-322
		N. VISITE FISCALI EFFETTUATE PER ENTI PUBBLICI	15	2	13
		N. VISITE FISCALI RICHIESTE DA DATORI DI LAVORO PRIVATI	0	0	0
		N. VISITE FISCALI EFFETTUATE PER DATORI DI LAVORO PRIVATI	2	0	2
		N. VISITE FISCALI EFFETTUATE SU RICHIESTA DELL'AUTORITA' GIUDIZIARIA	48	40	8
		N. VISITE RICHIESTE DA ISPETTORATO DEL LAVORO PER ASTENSIONE ANTICIPATA LAVORATRICI MADRI	1681	1925	-244
	COMMISSIONE INVALIDI CIVILI	N. DOMANDE RICONOSCIMENTO INVALIDITA' CIVILE, EX L. 104/1992 E L. 68/1999 PERVENUTE	75087		
		N. VISITE PER INVALIDITA' CIVILE, EX L. 104/1992 E L. 68/1999 EFFETTUATE	74601		
		N. CASI DEFINITI COMMISSIONI INVALIDITA' CIVILE, EX L. 104/1992 E L. 68/1999	70635	75270	-4635
	MEDICINA NECROSCOPICA	N. VISITE NECROSCOPICHE	7561	8979	-1418
		N. ESAMI NECROSCOPICI SU RICHIESTA DELL'AUTORITA' GIUDIZIARIA	8	40	-32
		N. PARERI PER OPERAZIONI CIMITERIALI (traslazione, esumazione ecc.)	194	86	108
		N. PRELIEVI MATERIALE BIOLOGICO PER CREMAZIONE E RELATIVA ATTESTAZIONE	1058	1327	-269

Fonte: Dipartimento di Prevenzione

MACROAREA DI ATTIVITÀ	AREA DI ATTIVITÀ	VARIABILE	2025	2024	Scostamento
FORMAZIONE, INFORMAZIONE E PROMOZIONE DELLA SALUTE	PREVENZIONE DELLE MALATTIE CRONICO-DEGENERATIVE E PROMOZIONE DELLA SALUTE	N. REPORT EPIDEMIOLOGICI PRODOTTI	4	141	-137
		N. PROGRAMMI DI PROMOZIONE DELLA SALUTE	12	4	8
		N. INTERVENTI DI PROMOZIONE DELLA SALUTE	115	36	79
		N. SOGGETTI COINVOLTI NELL'ANNO	3	36	-33
	FORMAZIONE, INFORMAZIONE E COMUNICAZIONE	ISTITUZIONE ED ATTIVAZIONE SPORTELLO INFORMATIVO (Si/No)	SI	SI	
		N. ORE SETTIMANALI MEDIE APERTURA AL PUBBLICO SPORTELLO INFORMATIVO	137	78	59
		N. EVENTI DI FORMAZIONE ORGANIZZATI DAL SERVIZIO (Specificare titolo nella colonna "Note")	3	0	3
		N. PERSONE FORMATE NELL'ANNO	27	49	-22
		N. PRODOTTI DI INFORMAZIONE E COMUNICAZIONE (PUBBLICAZIONI, OPUSCOLI, ECC. - Specificare titolo nella colonna "Note")	17	7	10

Fonte: Dipartimento di Prevenzione

AZIENDA SANITARIA LOCALE BA
GESTIONE RISORSE FINANZIARIE

ASL Bari
PugliaSalute

Principali dati di attività, per gli anni 2024-2025, del Servizio Igiene degli alimenti e della nutrizione (SIAN):

AREA DI ATTIVITÀ	VARIABILE	2025	2024	Scostamento
VERIFICA QUALITA' ACQUE PER CONSUMO UMANO	N. CAMPIONI ANALIZZATI PER INDAGINI CHIMICHE	274	233	41
	N. INDAGINI CHIMICHE CON GIUDIZIO DI NON CONFORMITA'	4	4	0
	N. CAMPIONI ANALIZZATI PER INDAGINI BATTERIOLOGICHE	293	241	52
	N. INDAGINI BATTERIOLOGICHE CON GIUDIZIO DI NON CONFORMITA'	8	0	8
	N. GIUDIZI DI IDONEITA' AL CONSUMO ESPRESSI	13	11	2
	N. PARERI SU FONTI DI APPROVVIGIONAMENTO, ACQUEDOTTI, POZZI, ECC.	0	0	0
CONTROLLO AZIENDE ALIMENTARI	ESISTENZA ANAGRAFE AZIENDE ALIMENTARI (PER TIPOLOGIA DI ATTIVITA' E/O DI RISCHIO)	SI	SI	
	N. AZIENDE ALIMENTARI ATTIVE NEL PERIODO DI RIFERIMENTO	13937	14141	-204
	N. NUOVI ESERCIZI ATTIVATI NEL PERIODO DI RIFERIMENTO	1523	1142	381
	N. AZIENDE SOTTOPOSTE A CONTROLLO UFFICIALE	1661	2159	-498
	N. CONTROLLI UFFICIALI SU AZIENDE ALIMENTARI	2400	2785	-385
	N. CONTROLLI UFFICIALI CON GIUDIZIO DI NON CONFORMITA'	495	356	139
	N. CAMPIONAMENTI EFFETTUATI	780	581	199
	N. CAMPIONAMENTI CON GIUDIZIO DI NON CONFORMITA'	20	7	13
SORVEGLIANZA IGIENE ALIMENTI DESTINATI AL CONSUMO UMANO E BEVANDE	N. TOSSINFEZIONI ALIMENTARI	53	50	3
	N. PERSONE INTERESSATE DA TOSSINFEZIONI ALIMENTARI	94	30	64
	N. INTERVENTI PER TOSSINFEZIONI ALIMENTARI	64	73	-9
CONTROLLO PRODOTTI FITOSANITARI	N. RIVENDITE O DEPOSITI ATTIVI NEL PERIODO DI RIFERIMENTO	96	94	2
	N. INTERVENTI DI CONTROLLO SUL COMMERCIO DI PRODOTTI FITOSANITARI	49	36	13
	N. PARERI AUTORIZZATIVI AL COMMERCIO E DEPOSITO	5	3	2
	N. INTERVENTI DI CONTROLLO SU PROVE SPERIMENTALI DI PRODOTTI FITOSANITARI	2	5	-3
	N. CAMPIONAMENTI SU ALIMENTI EFFETTUATI	255	258	-3
	N. CAMPIONAMENTI CON GIUDIZIO DI NON CONFORMITA'	11	2	9
	N. CAMPIONAMENTI SU PRINCIPI ATTIVI EFFETTUATI	6	6	0
	N. CAMPIONAMENTI CON GIUDIZIO DI NON CONFORMITA'	5	0	5
ATTIVITA' MICOLOGICA	N. INTERVENTI PER INTOSSICAZIONI DA FUNGHI	11	8	3
	N. PERSONE INTOSSICATE DA FUNGHI	13	8	5
	N. ATTESTATI IDONEITA' ALL'IDENTIFICAZIONE DI SPECIE FUNGINE RILASCIATI	37	4	33
	N. CERTIFICATI DI COMMESTIBILITA' (PER COMMERCIO E PRIVATI)	148	75	73
SORVEGLIANZA NUTRIZIONALE	N. RILEVAZIONI STATO NUTRIZIONALE POPOLAZIONE	214	223	-9
	N. ATTIVITA' O INTERVENTI NUTRIZIONALI SULLA PERSONA	528	315	213
	N. REPORT SU COMPORTAMENTI ALIMENTARI A RISCHIO	22	14	8
	N. REPORT SU CONSUMI PARTICOLARMENTE INCIDENTI SU PATOLOGIE CORRELATE ALL'ALIMENTAZIONE	86	64	22
GESTIONE SITUAZIONI DI ALLERTA	N. STATI DI ALLERTA PERVENUTI	246	321	-75
	N. STATI DI ALLERTA ATTIVATI	16	12	4
	N. CONTROLLI EFFETTUATI IN STATO DI ALLERTA	865	917	-52
	N. PRESCRIZIONI COMMINATE PER NON CONFORMITA'	2	3	-1
ATTIVITA' U.P.G.	N. SANZIONI AMMINISTRATIVE COMMINATE PER NON CONFORMITA'	247	233	14
	N. SEQUESTRO MERCI PER NON CONFORMITA'	16	7	9
	N. CHIUSURA O SOSPENSIONE ATTIVITA' PER NON CONFORMITA'	96	58	38
	N. COMUNICAZIONI ALLA A.G. (Denunce, relazioni, ecc.)	12	18	-6
RILASCIO CERTIFICAZIONI E PARERI	N. PARERI TECNICI	12	3	9
	N. CERTIFICAZIONI NON COMMESTIBILITA'/ESPORTAZIONE	598	384	214
	N. CONTROLLI LIVELLO SUPERIORE/AUDIT	14	11	3
ATTIVITA' DI FORMAZIONE, INFORMAZIONE E COMUNICAZIONE	ISTITUZIONE ED ATTIVAZIONE SPORTELLO INFORMATIVO	SI	SI	
	N. ORE SETTIMANALI DI APERTURA AL PUBBLICO DELLO SPORTELLO INFORMATIVO	42	49	-7
	N. EVENTI DI FORMAZIONE NEI CONFRONTI DI TERZI ORGANIZZATI DAL SERVIZIO (Specificare titolo nella colonna "Note")	84	72	12
	N. PERSONE FORMATE	2697	2702	-5
	N. PRODOTTI DI INFORMAZIONE E COMUNICAZIONE (PUBBLICAZIONI, OPUSCOLI, ECC. - Specificare titolo nelle "Note")	1145	1108	37

Fonte: Dipartimento di Prevenzione

AZIENDA SANITARIA LOCALE BA
GESTIONE RISORSE FINANZIARIE

ASL Bari
PugliaSalute

Principali dati di attività, per gli anni 2024-2025, del Servizio Prevenzione e sicurezza negli ambienti di lavoro (SPESAL):

	ANNO 2025				ANNO 2024				Scostamento			
Numero di Imprese Controllate (LEA)				3359				1981				1378
ATTIVITA' DI VIGILANZA NEI LUOGHI DI LAVORO	EDILIZIA	AGRICOLTURA	ALTRI COMPARTI	TUTTI I COMPARTI	EDILIZIA	AGRICOLTURA	ALTRI COMPARTI	TUTTI I COMPARTI	EDILIZIA	AGRICOLTURA	ALTRI COMPARTI	TUTTI I COMPARTI
N° cantieri notificati (art. 99 D.Lgs. 81/08)	8470			8470	8790			8790	-320			-320
N° complessivo di cantieri ispezionati (con sopralluogo)	616			616	509			509	107			107
N° di cantieri di cui non a norma al I° sopralluogo (di cui del 2.2)	84			84	70			70	14			14
Numero aziende con dipendenti e lavoratori autonomi oggetto di ispezione (ovvero di sopralluogo)	1079	97	407	1583	719	36	240	995	360	61	167	588
Numero aziende con controlli documentali in vigilanza senza sopralluogo	781	51	935	1767	575	20	342	937	206	31	593	830
Numero aziende ove viene controllato il protocollo di sorveglianza sanitaria e/o le cartelle sanitarie. (è un di cui dei punti 2.2 e 2.4)	22	0	43	65	n.r.	n.r.	n.r.	111	n.r.	n.r.	n.r.	-46
N° sopralluoghi complessivamente effettuati	1216	99	451	1766	733	39	250	1022	483	60	201	744
N° totale verbali	123	19	125	267	96	10	89	195	27	9	36	72
di cui riguardanti												
imprese (datori di lavoro, dirigenti, preposti, lavoratori)	81	7	107	195	72	6	79	157	9	1	28	38
lavoratori autonomi	1	2	0	3	1	0	0	1	0	2	0	2
committenti e/o responsabili dei lavori	11			11	4			4	7			7
coordinatori per la sicurezza	13			13	2			2	11			11
medico competente	2	0	4	6	0	0	1	1	2	0	3	5
Altro	16	10	14	40	17	4	9	30	-1	6	5	10
N° totale di verbali con prescrizioni 758, sanzioni amministrative etc.	120	19	128	267	96	10	89	195	24	9	39	72
Verbali di prescrizione 758 con o senza disposizioni	107	9	111	227	77	6	76	159	30	3	35	68
Verbali con sanzioni amministrative	1	0	6	7	5	0	3	8	-4	0	3	-1
Altro	13	10	11	33	14	4	10	28	-1	6	1	5
N° violazioni	169	11	212	392	100	12	140	252	69	-1	72	140
N° sequestri	20	4	8	32	10	2	6	18	10	2	2	14
N° sospensioni ai sensi dell'art. 14 D.Lgs. 81/08	2	0	1	3	14	2	4	20	-12	-2	-3	-17
AMIANTO												
N° piani di lavoro pervenuti per bonifica amianto (ex art. 256 punto 2 D. Lgs. 81/08)	699			699	701			701	-2			-2
N° notifiche (ex art. 250 D. Lgs. 81/08)	493			493	484			484	9			9
N° di cantieri ispezionati per amianto	85			85	87			87	-2			-2
ATTIVITA' DI IGIENE INDUSTRIALE				TUTTI I COMPARTI				TUTTI I COMPARTI				TUTTI I COMPARTI
N° aziende/cantieri controllati con indagini di igiene industriale				24				13				11
N° campionamenti effettuati				239				20				219
N° misurazioni effettuate				36				26				10
N° indagini per fattori di rischio ergonomico				0				0				0

AZIENDA SANITARIA LOCALE BA
GESTIONE RISORSE FINANZIARIE

ASL Bari
PugliaSalute

	ANNO 2025		ANNO 2024		Scostamento	
INCHIESTE INFORTUNI		TUTTI I COMPARTI		TUTTI I COMPARTI		TUTTI I COMPARTI
N°inchieste infortuni concluse		132		201		-69
N°inchieste infortuni concluse con riscontro di violazione correlata all'evento		26		37		-11
INCHIESTE MALATTIE PROFESSIONALI		TUTTI I COMPARTI		TUTTI I COMPARTI		TUTTI I COMPARTI
N°inchieste malattie professionali concluse		24		290		-266
N°inchieste malattie professionali concluse con riscontro di violazione correlata all'evento		0		2		-2
Numero di malattie professionali segnalate/denunciate alla ASL nell'anno		479		338		141
PARERI		TUTTI I COMPARTI		TUTTI I COMPARTI		TUTTI I COMPARTI
N°pareri		75		76		-1
N°aziende oggetto di sopralluogo per l'espressione di pareri		89		49		40
ATTIVITA' SANITARIA		TUTTI I COMPARTI		TUTTI I COMPARTI		TUTTI I COMPARTI
Numero di visite mediche specialistiche effettuate dal Servizio PSAL di propria iniziativa o su richiesta		135		0		135
Numero di visite mediche specialistiche effettuate dal Servizio PSAL nell'ambito di istruttorie medico legali		598		0		598
N°ricorsi avverso il giudizio del Medico Competente (art. 41comma 9 D.Lgs. 81/2008)		97		120		-23
Organizzazione PSAL						
Numero di PSAL nella Regione		Dato regionale		Dato regionale		Dato regionale
PIANI MIRATI IN CORSO		TUTTI I COMPARTI		TUTTI I COMPARTI		TUTTI I COMPARTI
N°Piani Mirati di Prevenzione in corso		12		n.r.		n.r.
di cui REGIONALI		6		n.r.		n.r.
di cui LOCALI		6		n.r.		n.r.
N°di Aziende " coinvolte" nei Piani Mirati di Prevenzione		1768		n.r.		n.r.
N°di Aziende " responders" nei Piani Mirati di Prevenzione di cui al punto 10.2		479		n.r.		n.r.
N°di Aziende "ispezionate" per i Piani Mirati di Prevenzione di cui al punto 10.2		264		n.r.		n.r.
ATTIVITA' DI FORMAZIONE E INFORMAZIONE		TUTTI I COMPARTI		TUTTI I COMPARTI		TUTTI I COMPARTI
N°eventi di informazione/formazione (incontri, seminari, ecc.) con le figure aziendali per la prevenzione (RSPP, Medici Competenti, Coordinatori per la sicurezza, ecc.)		56		15		41
N°ore di formazione		382		369		13
N°persone formate		1463		2033		-570
VERIFICHE PERIODICHE		TUTTI I COMPARTI		TUTTI I COMPARTI		TUTTI I COMPARTI
N°Aziende		0		0		0
N°cantieri con verifiche periodiche su impianti di sollevamento		0		0		0
N°di verifiche apparecchi a pressione		0		0		0
N°di verifiche apparecchi di sollevamento di cose e/o persone		0		0		0
N°di verifiche impianti elettrici		0		0		0
N°Verbali ai sensi del DLgs 758/94		0		0		0
Proventi per attività di verifiche periodiche		0		0		0
PROVENTI PER PAGAMENTO SANZIONI		TUTTI I COMPARTI		TUTTI I COMPARTI		TUTTI I COMPARTI
Proventi per pagamento sanzioni ex 758/94		679.981,98		401.050,29		278.931,69
Proventi per pagamento sanzioni amministrative		10.251,60		7.636,81		2.614,79

Fonte: Dipartimento di Prevenzione

AZIENDA SANITARIA LOCALE BA
GESTIONE RISORSE FINANZIARIE

ASL Bari
PugliaSalute

Principali dati di attività, per gli anni 2024-2025, del Servizio Veterinario Sanità animale (SIAV AREA A):

AREA DI ATTIVITÀ	VARIABILE	2025	2024	Scostamento
PREDISPOSIZIONE SISTEMA INFORMATIVO PER PRODUZIONI ZOOTECNICHE	N. ALLEVAMENTI OVICAPRINI IMMESSI IN BDN NEL PERIODO	40	37	3
	N. ALLEVAMENTI SUINI PRESENTI IN BDN GEOREFERENZIATI NEL PERIODO	6	3	3
	N. ALLEVAMENTI OVICAPRINI PRESENTI IN BDN GEOREFERENZIATI NEL PERIODO	43	33	10
	N. ALLEVAMENTI BOVINI-BUFALINI PRESENTI IN BDN GEOREFERENZIATI NEL PERIODO	42	19	23
	N. ALLEVAMENTI DI ACQUACOLTURA IMMESSI IN BDN NEL PERIODO	0	1	-1
	N. ALLEVAMENTI AVICOLI IMMESSI IN BDN NEL PERIODO	23	16	7
	N. ALLEVAMENTI AVICOLI PRESENTI IN BDN GEOREFERENZIATI NEL PERIODO	23	16	7
	N. ALLEVAMENTI SUINI IMMESSI IN BDN NEL PERIODO	5	3	2
VIGILANZA CONCENTRAMENTI E SPOSTAMENTI ANIMALI, COMPRESA IMPORTAZIONE/ESPORTAZIONE	N. ANIMALI DELLA SPECIE EQUINA CONTROLLATI PER MOVIMENTAZIONE IN SCAMBI/IMPORTAZIONI	689	144	545
	N. ANIMALI DELLA SPECIE SUINA CONTROLLATI PER MOVIMENTAZIONE IN SCAMBI/IMPORTAZIONI	500	193	307
	N. ANIMALI DELLA SPECIE OVICAPRINA CONTROLLATI PER MOVIMENTAZIONE IN SCAMBI/IMPORTAZIONI	2509	815	1694
	N. ANIMALI DELLE SPECIE BOVINA-BUFALINA CONTROLLATI PER MOVIMENTAZIONE IN SCAMBI/IMPORTAZIONI	4497	2443	2054
SORVEGLIANZA EPIDEMIOLOGICA MALATTIE INFETTIVE DIFFUSIVE	N. NOTIFICHE PER CASI DI MALATTIE DENUNCIABILI	26	15	11
PREDISPOSIZIONE SISTEMI RISPOSTA AD EMERGENZE ORIGINE INFETTIVA POPOLAZIONI ANIMALI	N. OPERATORI PARTECIPANTI AD ALMENO UN CORSO DI FORMAZIONE IN MATERIA NEL PERIODO CONSIDERATO	0	14	-14
	N. PROCEDURE LOCALI DI INTERVENTO EMERGENZE INFETTIVE NUOVE O REVISIONATE APPROVATE NEL PERIODO	0	0	0
LOTTA AL RANDAGISMO E CONTROLLO BENESSERE ANIMALI D'AFFEZIONE	N. CANI CATTURATI	1789	1634	155
	N. CANI CATTURATI ANAGRAFATI	1650	1577	73
	N. CANI STERILIZZATI DAL PERSONALE DIPENDENTE	475	279	196
	N. CANI STERILIZZATI DAL PERSONALE IN CONVENZIONE	364	406	-42
	N. CONTROLLI CANI MORSICATORI	96	70	26
	N. GATTI STERILIZZATI	5924	4463	1461
ATTIVITA' DI INFORMAZIONE E COMUNICAZIONE	PRESENZA SPORTELLO INFORMATIVO FORMALMENTE ISTITUITO ED ATTIVATO	SI	SI	
	N. ORE SETTIMANALI DI APERTURA DELLO SPORTELLO INFORMATIVO AL PUBBLICO	40	74	-34
	N. EVENTI DI FORMAZIONE NEL PERIODO ORGANIZZATI DALL'ASL	11	7	4
	N. PERSONE FORMATE NEL PERIODO	324	300	24
	N. PRODOTTI DI INFORMAZIONE E COMUNICAZIONE	0	0	0

Fonte: Dipartimento di Prevenzione

AZIENDA SANITARIA LOCALE BA
GESTIONE RISORSE FINANZIARIE

ASL Bari
PugliaSalute

Principali dati di attività, per gli anni 2024-2025, del Servizio Veterinario Igiene della produzione, trasformazione, commercializzazione, conservazione e trasporto degli alimenti di origine animale e loro derivati (SIAV AREA B):

AREA DI ATTIVITÀ	VARIABILE	2025	2024	Scostamento
ATTIVITA' DI CONTROLLO SU OPERATORI SETTORE ALIMENTARE (ORIGINE ANIMALE) SOGGETTI A RICONOSCIMENTO	N. CONTROLLI UFFICIALI NEL PERIODO CONSIDERATO	4152	2970	1182
	N. CONTROLLI UFFICIALI CON GIUDIZIO DI NON CONFORMITA' NEL PERIODO CONSIDERATO	95	266	-171
	N. CAMPIONAMENTI EFFETTUATI NEL PERIODO CONSIDERATO	3647	1479	2168
	N. CAMPIONAMENTI CON GIUDIZIO DI NON CONFORMITA' NEL PERIODO CONSIDERATO	76	48	28
AUTORIZZAZIONE E CONTROLLO DA PRODUZIONE A SOMMINISTRAZIONE ALIMENTI DI ORIGINE ANIMALE	ESISTENZA ANAGRAFE AZIENDE ALIMENTARI (ORIGINE ANIMALE E DERIVATI) REGISTRATE	SI	SI	SI
	N. REGISTRAZIONI OPERATE NEL PERIODO CONSIDERATO	225	483	-258
CAMPIONAMENTI RELATIVI AD ALIMENTI DI ORIGINE ANIMALE E DERIVATI NELLE AZIENDE REGISTRATE	N. AZIENDE DI OGNI TIPOLOGIA PRESENTI NEL PERIODO CONSIDERATO	1859	3131	-1272
	N. CAMPIONAMENTI NEL PERIODO CONSIDERATO	416	577	-161
	N. CAMPIONAMENTI CON GIUDIZIO DI NON CONFORMITA' NEL PERIODO CONSIDERATO	31	11	20
SORVEGLIANZA SANITARIA ZONE DI PRODUZIONE DI MOLLUSCHI BIVALVI	N. CONTROLLI EFFETTUATI (ROUTINARI+SUPPLETIVI) NEL PERIODO CONSIDERATO	4	1	3
	N. CONTROLLI (ROUTINARI+SUPPLETIVI) CON GIUDIZIO DI NON CONFORMITA'	1	0	1
	N. PUNTI PRELIEVO INDIVIDUATI	3	0	3
CERTIFICAZIONI SANITARIE SU PRODOTTI DESTINATI ALL'ESPORTAZIONE O USI	N. CERTIFICAZIONI NEL PERIODO	7424	6191	1233
ISPEZIONE IMPIANTI MACELLAZIONE BOVINI-BUFALINI, SUINI, OVICAPRINI, EQUINI	N. EQUINI ISPEZIONATI	4137	3965	172
	N. EQUINI NON IDONEI AL CONSUMO	1	3	-2
	N. SUINI ISPEZIONATI	165899	179373	-13474
	N. SUINI NON IDONEI AL CONSUMO	196	292	-96
	N. OVICAPRINI ISPEZIONATI	208305	239902	-31597
	N. OVICAPRINI NON IDONEI AL CONSUMO	122	125	-3
	N. BOVINI-BUFALI ISPEZIONATI	39545	47840	-8295
	N. BOVINI-BUFALI NON IDONEI AL CONSUMO	546	568	-22
CONTROLLO SU LATTE E PRODUZIONI LATTIERO-CASEARIE	N. AZIENDE ESISTENTI	213	220	-7
	N. AZIENDE CONTROLLATE	432	312	120
	N. AZIENDE RISULTATE NON CONFORMI	64	32	32
ATTIVITA' DI INFORMAZIONE E COMUNICAZIONE	PRESENZA SPORTELLO INFORMATIVO FORMALMENTE ISTITUITO ED ATTIVATO	SI	SI	SI
	N. ORE SETTIMANALI DI APERTURA DELLO SPORTELLO INFORMATIVO AL PUBBLICO	55	43	12
	N. EVENTI DI FORMAZIONE NEL PERIODO ORGANIZZATI DALL'ASL	11	8	3
	N. PERSONE FORMATE NEL PERIODO	619	128	491
	N. PRODOTTI DI INFORMAZIONE E COMUNICAZIONE	3	0	3

Fonte: Dipartimento di Prevenzione

AZIENDA SANITARIA LOCALE BA
GESTIONE RISORSE FINANZIARIE

ASL Bari
PugliaSalute

Principali dati di attività, per gli anni 2024-2025, del Servizio Veterinario Igiene degli allevamenti e delle produzioni zootecniche (SIAV AREA C):

AREA DI ATTIVITÀ	VARIABILE	2025	2024
SORVEGLIANZA SU BENESSERE ANIMALI DA REDDITO	N. ALLEVAMENTI SOGGETTI A CONTROLLO ESISTENTI NEL PERIODO CONSIDERATO	204	205
	N. ALLEVAMENTI RISULTATI NON CONFORMI	10	20
	N. ALLEVAMENTI CONTROLLATI NEL PERIODO CONSIDERATO	229	308
VIGILANZA E CONTROLLO SU IMPIEGO ANIMALI IN SPERIMENTAZIONE	ESISTENZA ANAGRAFE IMPIEGO ANIMALI IN SPERIMENTAZIONE	SI	SI
	N. CONTROLLI ESEGUITI NEL PERIODO CONSIDERATO	6	7
	N. CONTROLLI CON GIUDIZIO DI NON CONFORMITA'	0	1
CONTROLLO MANGIMI E ALIMENTAZIONE ANIMALE	N. SOPRALLUOGHI CON GIUDIZIO DI NON CONFORMITA'	2	4
	N. SOPRALLUOGHI NEL PERIODO CONSIDERATO	597	620
CONTROLLO SULL'IMPIEGO DEL FARMACO VETERINARIO	N. SOPRALLUOGHI EFFETTUATI	374	336
	N. AZIENDE SOGGETTE A CONTROLLO CON FUNZIONI DI DISTRIBUZIONE O VENDITA DI FARMACI VETERINARI	384	401
CONTROLLO SULL'IMPIEGO DEL FARMACO VETERINARIO	N. SOPRALLUOGHI CON GIUDIZIO DI NON CONFORMITA'	38	42
ATTIVITA' DI INFORMAZIONE E COMUNICAZIONE	PRESENZA SPORTELLO INFORMATIVO FORMALMENTE ISTITUITO ED ATTIVATO	SI	SI
	N. ORE SETTIMANALI DI APERTURA DELLO SPORTELLO INFORMATIVO AL PUBBLICO	44	53,5
	N. EVENTI DI FORMAZIONE NEL PERIODO ORGANIZZATI DALL'ASL	8	2
	N. PERSONE FORMATE NEL PERIODO	422	175
	N. PRODOTTI DI INFORMAZIONE E COMUNICAZIONE	1	130

Fonte: Dipartimento di Prevenzione

AZIENDA SANITARIA LOCALE BA
GESTIONE RISORSE FINANZIARIE

4.4 Risorse umane

Il personale rappresenta un vero e proprio patrimonio per l'organizzazione aziendale e pertanto la Direzione Strategica ha posto la massima attenzione sulle risorse umane per non trascurare gli aspetti legati allo sviluppo ed alla crescita professionale.
Il numero medio del personale dipendente in servizio presso l'Azienda Sanitaria Locale di Bari nel corso del 2024 è stato pari a n. 9.242 unità e nel corso del 2025 è stato pari a n.9.451 unità.

	2023						2024						2025					
Area/Liv.Assist.	Ruolo Sanit.	Ruolo Tecn.	Ruolo Profess	Ruolo Amm.vo	Ruolo Socios	TOT.	Ruolo Sanit.	Ruolo Tecn.	Ruolo Profess	Ruolo Amm.vo	Ruolo Socios	TOT.	Ruolo Sanit.	Ruolo Tecn.	Ruolo Profess	Ruolo Amm.vo	Ruolo Socios	TOT.
Direzione e Aree di Gest.	121	173	11	215	8	528	127	163	10	208	9	517	128	148	11	206	12	505
Prevenzione	476	27	1	64	2	570	493	26	1	58	2	581	513	27	1	55	3	598
Assistenza Ospedaliera	3.869	280	-	157	657	4.963	3.967	254	-	147	639	5.008	4.120	208	1	139	717	5.185
Assistenza Territoriale	2.449	214	-	258	214	3.136	2.468	203	-	251	216	3.137	2.519	181	-	235	228	3.163
TOTALE AZIENDA	6.916	693	12	694	882	9.197	7.055	646	11	665	865	9.242	7.280	564	13	635	959	9.451

Numero medio di personale in servizio nel corso dell'anno
Fonte: Controllo di gestione

Riepilogo per Sesso

Rispetto all'analisi per genere del personale dipendente per l'anno 2025 si evidenzia un ulteriore incremento del personale di sesso femminile in valore assoluto ed in percentuale.

Anno	2023		2024		2025	
Sesso	N	%	N	%	N	%
Donne	5.900	*64,2%*	5.978	*64,7%*	6.185	*65,4%*
Uomini	3.297	*35,8%*	3.263	*35,3%*	3.266	*34,6%*
Totale	**9.197**	***100,0%***	**9.242**	***100,0%***	**9.451**	***100,0%***

Fonte: Controllo di gestione

Riepilogo per età

Rispetto all'analisi per età del personale dipendente, di seguito rappresentata, si rileva che la classe di età maggiormente popolata nel 2025 è quella dai 50 ai 59 anni con una percentuale pari a quasi il 31% del totale. Il personale dipendente appartenente alla fascia d'età al di sopra dei 50 anni per il 2025 è di poco superiore al 50%, di cui oltre il 19% al di sopra dei 60 anni.

Anno	2023		2024		2025	
Decade	N.	%	N.	%	N.	%
20-29	482	*5,2%*	466	*5,0%*	457	*4,8%*
30-39	1.988	*21,6%*	2.060	*22,3%*	2.199	*23,3%*
40-49	2.154	*23,4%*	2.090	*22,6%*	2.060	*21,8%*
50-59	2.938	*32,0%*	2.880	*31,2%*	2.885	*30,5%*
>60	1.634	*17,8%*	1.745	*18,9%*	1.849	*19,6%*
Totale	**9.197**	***100,0%***	**9.242**	***100,0%***	**9.451**	***100,0%***

Fonte: Controllo di gestione

AZIENDA SANITARIA LOCALE BA
GESTIONE RISORSE FINANZIARIE

ASL Bari
PugliaSalute

Riepilogo per Tipo rapporto di lavoro

Di seguito i riporta l'analisi del personale dipendente relativamente al tipo di rapporto di lavoro:

	2023			2024			2025		
Qualifica	**Determinato**	**Indeterminato**	**Totale**	**Determinato**	**Indeterminato**	**Totale**	**Determinato**	**Indeterminato**	**Totale**
Dirigenti Medici	89	1.610	**1.699**	69	1.658	**1.727**	82	1.740	**1.822**
Dirigenti Sanitari non Medici	9	261	**270**	7	268	**275**	18	262	**280**
Pers. Comparto Infermieri	120	3.527	**3.647**	113	3.611	**3.724**	140	3.683	**3.823**
Pers. Tecnico Sanitario	28	343	**371**	10	368	**378**	6	379	**385**
Altro Pers. Di comparto	1	929	**930**	18	934	**951**	29	941	**970**
Totale Ruolo Sanitario	***246***	***6.670***	***6.916***	***217***	***6.838***	***7.055***	***275***	***7.005***	***7.280***
Dirigenti Tecnici		8	**8**		7	**7**		8	**8**
Personale di Comparto Tecnico	3	683	**686**	3	636	**639**	3	553	**556**
Totale Ruolo Tecnico	***3***	***691***	***693***	***3***	***643***	***646***	***3***	***561***	***564***
Dirigenti Prof.li		10	**10**		9	**9**		10	**10**
Personale di Comparto Prof.le	1	1	**2**		2	**2**		3	**3**
Totale Ruolo Professionale	***1***	***11***	***12***	***-***	***11***	***11***	***-***	***13***	***13***
Dirigenti Amm.vi		34	**34**		31	**31**		30	**30**
Personale di Comparto Amm.vo	34	626	**660**		634	**634**		605	**605**
Totale Ruolo Amministrativo	***34***	***660***	***694***	***0***	***665***	***665***	***0***	***635***	***635***
Personale di Comparto Sociosanit.		882	**882**	3	863	**865**	77	882	**959**
Totale Ruolo Sociosanit.	***0***	***882***	***882***	***3***	***863***	***865***	***77***	***882***	***959***
TOTALE AZIENDA	**284**	**8.913**	**9.197**	**223**	**9.019**	**9.242**	**355**	**9.096**	**9.451**

Numero medio di personale in servizio nel corso dell'anno
Fonte: Controllo di gestione

Nell'esercizio 2025 la spesa del personale è aumentata del 6,04% rispetto a quella del 2024 per l'incremento dei costi del personale di tutti i ruoli e per agli adeguamenti derivanti dai rinnovi dei CCNL di categoria.

Nel prospetto di seguito riportato si evidenzia l'evoluzione del costo del Personale dipendente (comprensivo di oneri a carico azienda ed IRAP), nel corso del periodo 2020-2025:

Esercizi =>	**2020**	**Incidenza**	**2021**	**Incidenza**	**2022**	**Incidenza**
Ruolo Sanitario	403.447.856,17	83,41%	431.634.740,80	82,51%	444.050.706,30	82,98%
Ruolo Professionale	1.251.014,92	0,26%	1.682.579,18	0,32%	1.961.066,49	0,37%
Ruolo Tecnico	48.043.450,74	9,93%	57.479.243,57	10,99%	59.386.314,29	11,10%
Ruolo Amministrativo	30.931.231,67	6,40%	32.335.485,08	6,18%	29.750.972,86	5,56%
Totale	**483.673.553,51**	100,00%	**523.132.048,63**	100,00%	**535.149.059,93**	100,00%
Scostamento rispetto all'anno precedente			8,16%		2,30%	

Esercizi =>	**2023**	**Incidenza**	**2024**	**Incidenza**	**2025**	**Incidenza**
Ruolo Sanitario	455.030.920,66	82,88%	471.598.759,78	83,79%	501.144.256,31	83,97%
Ruolo Professionale	1.554.554,04	0,28%	1.650.303,92	0,29%	1.766.463,54	0,30%
Ruolo Tecnico e Sociosanitario	62.887.649,29	11,45%	61.040.031,86	10,85%	64.688.309,89	10,84%
Ruolo Amministrativo	29.569.664,52	5,39%	28.545.359,73	5,07%	29.218.351,65	4,90%
Totale	**549.042.788,51**	100,00%	**562.834.455,29**	100,00%	**596.817.381,39**	100,00%
Scostamento rispetto all'anno precedente	2,60%		2,51%		6,04%	
Scostamento anni 2020-2025					23,39%	

AZIENDA SANITARIA LOCALE BA
GESTIONE RISORSE FINANZIARIE

ASL Bari
PugliaSalute

5) La gestione economico-finanziaria dell'Azienda

5.1 Sintesi del bilancio e relazione sul grado di raggiungimento degli obiettivi economico-finanziari.

L'ASL Bari, anche nel 2025, ha espletato l'attività di gestione della Distribuzione Per Conto su scala regionale dei farmaci PHT. Infatti con Deliberazione n.2194 del 28/12/2016, recante "*Misure urgenti in ambito sanitario finalizzate all'attuazione del nuovo modello organizzativo regionale ambidestro MAIA, al governo ed alla razionalizzazione della spesa farmaceutica regionale*", la Giunta Regionale, confermando la decisione già assunta con la precedente deliberazione n.1109 del 19/07/2016, ha deliberato di trasferire dall'A.Re.S. Puglia alla ASL BA le competenze in materia di gestione della DPC su scala regionale dei farmaci PHT di cui alle D.G.R n.2973/2010 e n.1529/2014, con decorrenza 01/01/2017, prevedendo, al fine di garantire l'immediata operatività delle funzioni da svolgere, il subentro della ASL BA, in pari data, in tutti i contratti in essere con l'A.Re.S. per il servizio PHT, relativi agli acquisti dei farmaci di cui trattasi e correlati servizi di distribuzione intermedia, nonché nel ruolo di supporto al Soggetto Aggregatore Regionale Innovapuglia s.p.a. per le procedure di acquisto dei farmaci PHT oggetto di DPC regionale.
Con le DD.G.R. n.610/2021, n.1347/2021 e n.1728/2021, la Asl di Bari è stata individuata quale Azienda Capofila per la gestione centralizzata della distribuzione per conto anche degli Ausili Diabetici, il cui avvio è stato previsto a decorrere dalla data del 01/04/2022.

Per quanto attiene il Valore della Produzione (€/mgl. 2.882.630) si rileva un incremento del 3,4% nell'esercizio 2025 rispetto all'esercizio 2024 (€/mgl. 2.788.832) determinato principalmente dalla maggiore assegnazione regionale. I Costi della Produzione (€/mgl.2.895.100) registrano un incremento del 4,36% determinato prevalentemente dagli acquisti di beni sanitari (+4,5%), dalla spesa farmaceutica, sia convenzionata (+6,5%) che per mobilità passiva relativa alla distribuzione di farmaci File F (+11,7%), dai costi per mobilità passiva intraregionale per assistenza specialistica (+5,3%) e dal costo del personale (+6,0%).

Il Valore della Produzione dell'esercizio 2025 e le variazioni degli altri ricavi e costi determinano un utile di €/mgl.97.

AZIENDA SANITARIA LOCALE BA
GESTIONE RISORSE FINANZIARIE

ASL Bari
PugliaSalute

5.1.1. Investimenti finanziati dal Fondo per lo Sviluppo e la Coesione (F.S.C.) e dal Fondo Europeo di Sviluppo Regionale (F.E.S.R.)

Gli interventi indicati sono suddivisi in base alla tipologia di finanziamento (FSC o POR FESR), in base allo stato della procedura e per presidio di intervento.

Il processo di programmazione degli interventi ha riguardato le linee di azione strategiche intraprese nell'organizzazione e nel funzionamento delle varie strutture territoriali e soprattutto nei servizi da garantire in coerenza con quanto previsto dai documenti di programmazione e dal Piano Sanitario Regionale.

Di seguito sono riportate le principali azioni programmate:

TIPOLOGIA FINANZIAMENTO	STRUTTURA DESTINATARIA	FASE DI PROGETTO	DISCIPLINARE SOTTOSCRITTO	OGGETTO DEL PROGETTO	IMPORTO GENERALE	IMPORTO DI DETTAGLIO	DESCRIZIONE DI DETTAGLIO	STATO DELL'OPERA
F.E.S.R. 2014/20	PTA Gioia del Colle	1A	SI	Riconversione ex P.O. Gioia del Colle in PTA - ASL BA	1.750.000,00	25.000,00	I° Stralcio (Locale gruppo elettrogeno)	Lavori Ultimati
						95.000,00	II° Stralcio (Consultorio)	Lavori Ultimati
						1.005.974,02	III° Stralcio (Lavori Antincendio)	Lavori Ultimati
							Opere di completamento al III stralcio	Lavori ultimati
						764.000,00	Lavori per la climatizzazione 2° e 3° piano oltre sostituzione infissi P.O. Gioia del Colle - Finanziato per € 233.436,00 con fondi FESR 14/20 ed € 530.564,00 con fondi Statali (Efficentamento energetico)	Lavori ultimati
F.E.S.R. 2014/20	PPA Fallacara di Triggiano	1A	SI	Riconversione del P.O. Fallacallara di Triggiano per l'attivazione del Centro Risvegli - ASL BA	3.000.000,00	2.420.000,00	Riconversione del P.O. Fallacallara di Triggiano per l'attivazione del Centro Risvegli - ASL BA	Lavori ultimati
				Opere completamento per attivazione ex sale operatorie ala monumentale del centro risvegli		580.000,00	Opere completamento per attivazione ex sale operatorie ala monumentale del centro risvegli	Lavori ultimati
F.E.S.R. 2014/20	Triggiano	1A	SI	Rifunzionalizzazione P.O. di Triggiano – Ampliamento e realizzazione dell'officina dei servizi trasfusionali ed uffici in Viale Aldo moro a Triggiano (BA)	2.500.000,00	1.906.043,08	Rifunzionalizzazione P.O. di Triggiano – Ampliamento e realizzazione dell'officina dei servizi trasfusionali ed uffici in Viale Aldo moro a Triggiano (BA)	Lavori ultimati
F.E.S.R. 2014/20	Distretto di Bari	1A	SI	Potenziamento della dotazione strumentale del poliambulatorio di Via Fani in Bari -ASL BA	1.345.000,00			Gare affidamento forniture in corso (quadro economico rimodulato D.D. 132/2019)
F.E.S.R. 2014/20	Giovinazzo	1A	SI	Realizzazione nuova casa della salute	5.600.000,00	4.270.000,00		Lavori ultimati
F.E.S.R. 2014/20	Santeramo	1A	SI	Adeguamento poliambulatorio Monte Jacoviello Santeramo	1.950.000,00	1.105.000,00		Lavori ultimati
F.E.S.R. 2014/20	Grumo Appula	1A	SI	CPI con adeguamento impiantistico del primo piano corpo A dell'edificio polifunzionale in Grumo Appula	2.900.000,00	2.447.424,45	Opera principale	Lavori ultimati
						452.575,55	Opera complementare	Lavori ultimati
F.E.S.R. 2014/20	PTA Ruvo di Puglia	1A	SI	Rifunzionalizzazione vecchio presidio territoriale per riconversione in PTA in Ruvo di Puglia -ASL BA	4.326.000,00	2.236.391,00		Lavori ultimati
				Adeguamento edificio polifunzionale di Ruvo alle norme antincendio P.O. Ruvo		1.175.326,30		Lavori ultimati
				Sostituzione del generatore acqua calda PTA ex P.O. Ruvo		43.920,00		Lavori ultimati
				Ampliamento e modifica impianti centrali di distribuzione gas medicali presso PTA Ruvo		68.291,96		Lavori ultimati
F.E.S.R. 2014/20	Poliambulatorio di Molfetta	1A	SI	Rifunzionalizzazione DON TONINO BELLO in Molfetta -ASL BA	980.000,00	908.305,65		Lavori ultimati

Fonte: Area Gestione Tecnica

AZIENDA SANITARIA LOCALE BA
GESTIONE RISORSE FINANZIARIE

ASL Bari
PugliaSalute

TIPOLOGIA FINANZIAMENTO	STRUTTURA DESTINATARIA	FASE DI PROGETTO	DISCIPLINARE SOTTOSCRITTO	OGGETTO DEL PROGETTO	IMPORTO GENERALE	IMPORTO DI DETTAGLIO	DESCRIZIONE DI DETTAGLIO	STATO DELL'OPERA
F.E.S.R. 2014/20	Intera ASL	1A	SI	Acquisto ambulanze - ASL BA	1.600.000,00			Forniture ultimate
F.E.S.R. 2014/20	PTA Gravina di Puglia	1B	SI	Rifunzionalizzazione dell'edificio polifunzionale via S. Domenico n. 5 in Gravina in Puglia -ASL BA	2.100.000,00	279.052,45	I° Stralcio	Lavori Ultimati
						259.134,18	II° Stralcio	Lavori Ultimati
						857.409,20	III° Stralcio	Lavori Ultimati
						604.725,10	Interventi urgenti di restauro dei prodpetti delle coperture del P.O. di Gravina	Lavori Ultimati
						97.056,79	Manutenzione Straordinaria e rifacimento della pavimentazione del cortile di C.so Canio Musacchio del PTA di Gravina	Lavori Ultimati
F.E.S.R. 2014/20	Intera ASL	1B	SI	Potenziamento assistenza territoriale distrettuale e domiciliare	8.555.000,00			Le Gare sono state tutte aggiudicate; gli ordini sono stati effettuati nella misura del 90%; si è in attesa del completamento della consegna delle forniture
F.E.S.R. 2014/20	Noicattaro	1B	SI	Rifunzionalizzazione Residenza Sanitaria Assistenziale (RSA) - Guardia medica e 118 a Noicattaro (BA) -ASL BA	1.350.000,00	245.000,00	Guardia Medica e Punto di Primo Soccorso	Lavori ultimati
						922.816,00	lavoro involucro esterno e cabina elettrica	Lavori ultimati
						72.853,99	Opere complementari involucro esterno	Lavori ultimati
F.E.S.R. 2014/20	DSM	1B	SI	Riqualificazione e potenziamento della riabilitazione psichiatrica nella città di Bari	3.600.000,00	148.913,37	Completamento impiantistico e strutturale del centro "Colli Grisoni"	Lavori Ultimati
						1.200.000,00	via Sassari	Lavori Ultimati
						725.000,00	Via Crisanzio - Lavori di ristrutturazione e adeguamento per nuova sede del centro gestione prevenzione psicosi	Lavori Ultimati
						190.000,00	via Crisanzio - Ripristino e risanamento dei locali	Lavori Ultimati
						713.865,91	Riqualificazione ed adeguamento a norma antincendio della sede del servizio di Neuropsichiatria infantile e dell'adolescenza della ASL BA, sita in Bari centro Colli Grisoni	Lavori Ultimati
						268.412,48	Opere complementari ristrutturazione ed adeguamento immobile per nuova sede centro prevenzione psicosi	Lavori Ultimati
F.E.S.R. 2014/20	Ospedale San Paolo - Bari	1B	SI	Angiografi ed accessori per prestazioni specialistiche presso il PO SAN PAOLO ASL BA	951.612,20			Forniture ultimate
F.E.S.R. 2014/20	Intera ASL	1B	SI	Acquisto di n.11 colonne endoscopiche e laparoscopiche per P.O. di tutta la ASL BA	1.098.000,00			Forniture ultimate
F.E.S.R. 2014/20	Intera ASL	1B	SI	Acquisto n.40 ecotomografi per attività specialistica ambulatoriale presso strutture ospedaliere ASL BA	3.001.200,00			Forniture ultimate
F.E.S.R. 2014/20	Ospedale San Paolo - Bari Ospedale Monopoli	1B	SI	Acquisto tomografi e risonanza magnetica per diagnostica specialistica ASL BA	3.820.000,00			Forniture ultimate
F.E.S.R. 2014/20	Monopoli	1A	SI	Lavori di ristrutturazione edile e di ampliamento del P.O. San camillo di monopoli (BA)	1.500.000,00	977.120,33	Lavori di ristrutturazione edile e di ampliamento del P.O. San camillo di monopoli (BA): ANTINCENDIO	Lavori Ultimati
						484.226,18	Opere edili e adeguamento impianto elettrico	Lavori Ultimati
F.E.S.R. 2014/20	Nuovo Ospedale del Sud-Est Barese	1B	SI	Realizzazione Piastra ambulatoriale nel Nuovo Ospedale del Sud-Est Barese (Monopoli-Fasano)	16.000.000,00	15.692.354,91	Realizzazione Piastra ambulatoriale nel Nuovo Ospedale del Sud-Est Barese (Monopoli-Fasano)	Lavori ultimati
F.E.S.R. 2014/20	DSM	1B	SI	Realizzazione di un laboratorio per riabilitazione psichiatrica attraverso le arti sceniche e visive ex CTO Ba	2.000.000,00	535.000,00	Realizzazione di un laboratorio per la riabilitazione psichiatrica attraverso le Arti sceniche visive	Lavori ultimati
						276.000,00	Adeguamento a norma e rifunzionalizzazione della cabina elettrica a servizio dell'edificio della sede della Direzione Aziendale	Lavori ultimati
						94.000,00	Adeguamento quadro elettrico generale SM/1 a servizio ex CTO	Lavori ultimati
						943.925,58	Lavori di completamento per la realizzazione laboratorio riabilitazione psichiatrica ex CTO	Lavori ultimati
						151.074,41	Lavori di adeguamento percorsi piano rialzato CTO per accesso Ambulatorio Riabilitazione Psichiatrica e installazione nuova TAC	Lavori ultimati

Fonte: Area Gestione Tecnica

AZIENDA SANITARIA LOCALE BA
GESTIONE RISORSE FINANZIARIE

ASL Bari
PugliaSalute

TIPOLOGIA FINANZIAMENTO	STRUTTURA DESTINATARIA	FASE DI PROGETTO	DISCIPLINARE SOTTOSCRITTO	OGGETTO DEL PROGETTO	IMPORTO GENERALE	IMPORTO DI DETTAGLIO	DESCRIZIONE DI DETTAGLIO	STATO DELL'OPERA
F.E.S.R. 2014/20	P.O. Di Venere	1A	SI	Medicina Fetale e Genetica medica del P.O. Di Venere	4.850.000,00	2.810.000,00	Adeguamento dei locali ex Medicina del P.O. Di Venere da adibire ad U.O. Medicina Fetale e U.O.C. Genetica Medica	Lavori ultimati
						1.600.000,00	Arredi e attrezzature	Lavori ultimati
						439.969,94	Opere di modifica contrattuale	Lavori ultimati
F.E.S.R. 2014/20	CSM Acquaviva	1A	SI	Realizzazione di un Centro Di Salute Mentale da collocare presso la scuola "De Amicis" ubicata in via Vittime di via Fani ad Acquaviva delle Fonti (BA)	500.000,00	285.400,00	Realizzazione di un Centro Di Salute Mentale da collocare presso la scuola "De Amicis" ubicata in via Vittime di via Fani ad Acquaviva delle Fonti (BA)	Lavori ultimati
						120.000,00	Opere di modifica contrattuale	Lavori ultimati
F.E.S.R. 2014/20	PTA Noci	1C	SI	Riqualificazione dell'ala ovest del PTA e realizzazione del centro polifunzionale del teritoriale	489.000,00	362.000,00	Opera principale	Lavori ultimati
						127.000,00	Opere di modifiche contrattuale	Lavori ultimati
F.E.S.R. 2014/20	RSA MOLA DI BARI		SI	Riorganizzazione e rifunzionalizzazione della RSA di Mola di Bari	1.900.000,00	926.285,43	I stralcio (Rifunzionalizzazione RSA)	Lavori ultimati
						428.000,00	Opere complementari al I Stralcio	Lavori ultimati
						545.715,47	II Stralcio	Lavori ultimati
F.E.S.R. 2014/20	RSA MODUGNO		SI	Riorganizzazione e potenziamento della RSA di Modugno	3.570.000,00	928.365,32	I stralcio (Messa in sicurezza)	Lavori ultimati
						2.640.999,57	II Stralcio	Lavori ultimati
F.E.S.R. 2014/20	RSA LOCOROTONDO		SI	Riorganizzazione e rifunzionalizzazione della RSA di Locorotondo	955.000,00	344.516,13	I stralcio (Rifunzionalizzazione RSA)	Lavori ultimati
						353.752,15	II Stralcio	Lavori ultimati
						185.074,98	III Stralcio	Lavori ultimati
						59.725,64	Rifacimento prospetti ammalorati	Lavori ultimati

TIPOLOGIA FINANZIAMENTO	STRUTTURA DESTINATARIA	FASE DI PROGETTO	DISCIPLINARE SOTTOSCRITTO	OGGETTO DEL PROGETTO	IMPORTO GENERALE	IMPORTO DI DETTAGLIO	DESCRIZIONE DI DETTAGLIO	STATO DELL'OPERA
FSC 2014-2020	Ospedale San Paolo		SI	Interventi di adeguamento alla Normativa Antincendio del Presidio Ospedaliero San Paolo Bari - ASL BA	7.500.000,00	3.850.000,00	Interventi di adeguamento alla Normativa Antincendio del Presidio Ospedaliero San Paolo - Bari - ASL BA	Lavori in corso
				Opere Supplementari per le opere di adeguamento antincendio blocco operatorio		1.780.000,00	Opere Supplementari per le opere di adeguamento antincendio blocco operatorio	Lavori ultimati
				Quadro generale a servizio trasf. Cabina elettrica del P.O. San Paolo		33.858,00	Quadro generale a servizio trasf. Cabina elettrica del P.O. San Paolo	Lavori ultimati
				Ripristino sicurezza 5° piano del P.O. San Paolo		155.000,00	Ripristino sicurezza 5° piano del P.O. San Paolo	Lavori ultimati
				Ripristino sicurezza 6° piano del P.O. San Paolo		140.000,00	Ripristino sicurezza 6° piano del P.O. San Paolo	Lavori ultimati
				Sostituzione vasche acqua potabile		81.697,31	Sostituzione vasche acqua potabile	Lavori ultimati
				supplementari 5° piano		38.400,00	supplementari 5° piano	Lavori ultimati
				Interventi per adeguamento strutturale e antincendio da destinare a U.O.S. pianificazione familiare ed ambulatori ginecologia		1.419.544,69	Interventi per adeguamento strutturale e antincendio da destinare a U.O.S. pianificazione familiare ed ambulatori ginecologia	Lavori in corso
FSC 2014-2020	P.O. S. Maria Degli Angeli	1A	SI	Adeguamento antincendio del P.O. di Putignano (Ba)	3.700.000,00	2.683.419,34	Adeguamenti antincendio ed impianti elettrici percorsi orizzontali e verticali P.O. PUTIGNANO - FSC = 2.320.889,39 (86,49%); BIL. = 362.529,95 (13,51%)	Lavori in corso
						82.522,37	Opere supplementari FSC = 320.464,80 (86,49%); BIL. = 50.057,57 (13,51%)	Lavori in corso
FSC 2014-2020	P.O. San Giacomo Monopoli	1A	SI	Completamento impianti antiincendio del P.O. San Giacomo di Monopoli	1.500.000,00	1.101.971,21	Interventi per adeguamento alla Normativa antincendio del P.O. San Giacomo di Monopoli	Lavori in corso
						398.028,79	Opere di modifica contrattuale	Lavori in corso
FSC 2014-2020	P.O. Di Venere	1A	SI	Interventi di adeguamento alla Normativa Antincendio del P.O. Di Venere - Bari	4.500.000,00	268.517,44	Neuroradiologia	Lavori ultimati
						433.000,00	Medicina Nucleare	Lavori ultimati
						3.695.454,90	U.O. Patologia Clinica e U.O. Psichiatria	Lavori ultimati
							Opere supplementari Patologia Clinica	Lavori ultimati
							Ulteriori opere supplementari	Lavori ultimati
FSC 2007-2013	Nuovo Ospedale del Sud-Est Barese	1B	SI	Realizzazione Piastra ambulatoriale nel Nuovo Ospedale del Sud-Est Barese (Monopoli-Fasano)	80.000.000,00		Rezlizzazione del Nuovo Ospedale del Sud-Est barese Monopoli/Fasano	Lavori ultimati

Fonte: Area Gestione Tecnica

AZIENDA SANITARIA LOCALE BA
GESTIONE RISORSE FINANZIARIE

5.1.2. Programmazione degli investimenti per il Piano Nazionale di Ripresa e Resilienza (P.N.R.R.).

Per l'ASL di BARI sono state individuate le seguenti macro-categorie di intervento che prevedono

- la realizzazione di n. 53 interventi finalizzati alla realizzazione di n. 12 Centrali Operative Territoriali (COT), n. 36 Case di Comunità (CdC), n. 9 Ospedali di Comunità (OdC). In particolare tali interventi ricadono nella Missione 6, Component 1 e Missione 6, Component 2, Investimento 1.2 (Reti di prossimità, strutture e telemedicina per l'assistenza sanitaria territoriale, Case della Comunità e presa in carico della persona, Casa come primo luogo di cura e telemedicina). Con riferimento alla realizzazione delle Case della Comunità, saranno opportunamente differenziate in Hub e Spoke, in quanto da tale distinzione discendono le diverse tipologie di intervento previste dal D.M. Salute 77 del 23 maggio 2022, Regolamento recante la definizione di modelli e standard per lo sviluppo dell'assistenza territoriale nel Servizio sanitario nazionale, pubblicato sulla G.U. serie generale n. 144 del 22.06.2022;

- l'ammodernamento del parco tecnologico e digitale ospedaliero di cui alla Missione 6, Component 2, Investimento 1.1.1 (ICT – Digitalizzazione) attraverso
  - la digitalizzazione dei Processi Sanitari e Amministrativi (PP.OO. ''Di Venere'', ''San Paolo'', ''Murgia'')
  - l'evoluzione del Sistema Informativo Trasfusionale EMOPUGLIA (P.O. ''San Paolo'')

- l'ammodernamento del parco tecnologico e digitale ospedaliero di cui alla Missione 6, Component 2, Investimento 1.1.2 (grandi attrezzature) con l'acquisto di
  - n.2 RM (PP.OO. ''Di Venere'', ''San Paolo'')
  - n.11 TAC (PP.OO. ''Di Venere'', ''San Paolo'', ''Murgia'', Corato, Monopoli, Putignano, PPA Terlizzi, PTA Bitonto e Conversano)
  - n.2 Gamma Camera (P.O. ''Di Venere'')
  - n.2 Angiografi (P.O. '' Di Venere')
  - n.10 Ecotomografi (PP.OO. ''Di Venere'', ''San Paolo'', ''Murgia'', Molfetta, Corato, Monopoli, Putignano, PPA Terlizzi, PTA Bitonto e Conversano)
  - n.8 Sistemi radiografici digitali (PP.OO. ''Di Venere'', ''San Paolo'', ''Murgia'', Molfetta, Corato)

- l'investimento 1.2 destinato a sviluppare un ospedale sicuro e sostenibile attraverso
  - n.2 interventi di miglioramento ed adeguamento sismico (PP.OO. «Di Venere'' e Monopoli)
  - n.4 interventi di miglioramento ed adeguamento sismico (PP.OO. 'Molfetta, Corato, «San Paolo'' e Putignano). Questi ultimi interventi sono finanziati con fondi del Piano Nazionale degli investimenti Complementari (Fondi P.N.C.).

AZIENDA SANITARIA LOCALE BA
GESTIONE RISORSE FINANZIARIE

5.1.3. Il rispetto dei vincoli di Finanza Pubblica.

La gestione economico finanziaria dell'esercizio 2025 è stata improntata al rispetto delle principali misure di contenimento e razionalizzazione della spesa pubblica, introdotte nell'ordinamento nel corso degli ultimi anni con riferimento a specifiche tipologie di spesa, applicabili direttamente o indirettamente, in quanto disposizioni di principio ai fini del coordinamento della finanza pubblica, agli enti e alle aziende del sistema sanitario nazionale e regionale.
Di seguito un riepilogo sistematico dei mentovati vincoli, comportanti riflessi diretti nella gestione amministrativo-contabile dell'Ente e dei quadri sinottici dimostrativi del loro rispetto nell'esercizio 2025.

- **Spese per organismi collegiali ed altri organismi**

L'articolo 6, comma 3, del decreto-legge n. 78/2010 secondo periodo, convertito con modificazioni, dalla legge 30 luglio 2010, n. 122, ha stabilito che le indennità, i compensi, i gettoni, le retribuzioni o le altre utilità comunque denominate, corrisposti dalle pubbliche amministrazioni di cui al comma 3 dell'articolo 1 della legge n. 196/2009, incluse le autorità indipendenti, ai componenti di organi di indirizzo, direzione e controllo, consigli di amministrazione e organi collegiali comunque denominati ed ai titolari di incarichi di qualsiasi tipo non possono superare gli importi risultanti alla data del 30 aprile 2010, come ridotti ai sensi del primo periodo del medesimo comma 3 (10 per cento).

Con riferimento ai compensi agli organi di indirizzo direzione e controllo e degli organi collegiali, tale vincolo aveva trovato piena applicazione per effetto delle disposizioni regionali (Legge Regionale n.1 del 2011) che hanno ritenuto di applicare tale decurtazione anche alla Direzione Strategica e di conseguenza ai compensi del Collegio Sindacale, parametrati sul compenso del Direttore Generale.

Nel rinviare a quanto specificatamente rappresentato sull'argomento nelle circolari ministeriali n. 40/2010, n. 2/2013, n. 8/2015 e n. 12/2016, si evidenzia l'ulteriore modifica all'articolo 6, comma 3, del decreto legge 31 maggio 2010, n. 78, introdotta dal D.L. n. 244/2016 convertito in Legge n. 19/2017 che ha prorogato al 31 dicembre 2017 il vincolo previsto dallo stesso articolo 6, comma 3, secondo periodo.

Il trattamento economico dei Direttori generali, amministrativi e sanitari, fino al 30/06/2017 è stato pertanto computato sulla base dell'art. 17, co. 8 della Legge Regionale 12 gennaio 2005, n. 1, con la decurtazione del 20% introdotta dall'art. 61, co. 14 della L. 133/2008 per tutte le nomine effettuate successivamente al 21 agosto 2008, nonché con l'ulteriore decurtazione del 10% rispetto agli importi risultanti al 30/4/2010 prevista, per un periodo di tre anni con decorrenza 1/1/2011, dall'art. 6, co. 3 della L. 122/2010, cui la Regione Puglia si è adeguata con la citata L.R.1/2011.

Con Deliberazione della Giunta Regionale 13 giugno 2017, n. 911, avente ad oggetto "Trattamento economico Direttori Generali delle Aziende ed Enti del SSR della Puglia. Rideterminazione", pubblicata sul BURP n. 78 del 3/07/2017, per le ragioni ivi indicate, il trattamento economico spettante ai Direttori generali, è stato rideterminato modificando quanto disposto con precedente DGR n. 30 del 20/01/2015 ed eliminando la decurtazione del 20% di cui alla L. 133/2008, fermo restando il rispetto del limite massimo di cui all'art. 1, co. 5 del D.P.C.M. 502/1995.

Infine, con legge regionale n. 50 del 1 dicembre 2017 "Modifiche all'articolo 7, comma 2, della legge regionale 4 novembre 2011, n. 1 (Norme in materia di ottimizzazione e valutazione della

AZIENDA SANITARIA LOCALE BA
GESTIONE RISORSE FINANZIARIE

produttività del lavoro pubblico e di contenimento dei costi degli apparati amministrativi nella Regione Puglia)", approvato con deliberazione del Consiglio Regionale Pugliese n. 146 del 21/11/2017, è stata prevista espressa deroga, per il trattamento economico dei Direttori generali, amministrativi e sanitari delle Aziende ed Enti del SSR, rispetto all'applicazione della riduzione dei compensi di cui all'art. 6, comma 3 del D.L. 78/2010 convertito in L. n. 122/2010.

Di talché i compensi in oggetto, al netto della quota aggiuntiva di risultato, per la prima fascia di complessità (all'interno della quale è collocata l'ASL BA), del periodo 01/01/2025 – 31/12/2025, sono quelli di seguito riportati:

Direttore Generale	€ 154.937,00
Direttore Amministrativo/Sanitario	€ 123.949,00
Presidente Collegio Sindacale	€ 18.592,44
Componente Collegio Sindacale	€ 15.493,70

- **Spese per il personale**

Con riferimento ai vincoli di natura finanziaria, imposti dal legislatore nazionale e finalizzati alla razionalizzazione e al contenimento della spesa del personale delle pubbliche amministrazioni, l'Area Gestione Risorse Umane ha certificato i dati relativi al costo del personale iscritto nel bilancio dell'esercizio 2025 circa la conformità alle seguenti previsioni di legge:

a) art.2, comma 71, della legge n.191/2009 e s.m.i., che dispone che la spesa complessiva del personale per ciascuno degli anni successivi al 2004, al netto dei rinnovi contrattuali intervenuti successivamente all'anno 2004, non può superare quella del 2004 ridotta dell'1,4%;
b) art.9, comma 28, del decreto legge n.78/2010, convertito con modificazioni nella legge n.122/2010, che dispone, a decorrere dall'anno 2011, che le Aziende Sanitarie possono avvalersi di personale con rapporto di lavoro a tempo determinato, o con convenzioni ovvero con contratto di collaborazione coordinata e continuativa, nel limite del 50% della spesa sostenuta per le stesse finalità nell'anno 2009, come modificato e integrato dal d.l. 19/2020 art. 44 ter (norma in fase di assestamento e in attesa di indicazioni regionali);
c) art. 23 del Decreto Legislativo n. 75 del 25 maggio 2017 che, abrogando l'art. 1, comma 236 delle Legge n. 208 del 28 dicembre 2015, prevede che, "*a decorrere dal 1° gennaio 2017, l'ammontare complessivo delle risorse destinate annualmente al trattamento accessorio del personale, anche di livello Dirigenziale, di ciascuna delle Amministrazioni pubbliche di cui all'art. 1, comma 2 del D.Lgs. 30/03/2001 n. 165 e successive modificazioni non può superare il corrispondente importo determinato per l'anno 2016*" come integrato dall'art. 11 D.L. n. 35 del 30 aprile 2019, convertito nella Legge n. 60 del 25-6-2019;
d) art. 11, commi da 1 a 4-ter del decreto legge 35/2019 (c.d. Decreto Calabria) che dispone che dal 2019 non si possa superare il limite del 2018 o, se superiore, il limite del 2004, ridotto dell'1,4%.

Ai fini della verifica del rispetto del limite previsto dalla Legge n. 191/2009, art.2, comma 71, e dall'art.11, commi da 1 a 4-ter del decreto legge 35/2019 (c.d. Decreto Calabria), il costo del personale, in ossequio alla circolare MEF 6/2009 e alle indicazioni regionali, comprende:

- i costi afferenti alle competenze fisse e accessorie dei c.d. cinque ruoli del comparto e della dirigenza, compresi i direttori sanitario, amministrativo e generale;
- i costi legati al restante personale, ovvero consulenze sanitarie libero-professionali e co.co.co.;

AZIENDA SANITARIA LOCALE BA
GESTIONE RISORSE FINANZIARIE

- i costi per incarichi libero professionali a fattura;
- i restanti costi per mensa dipendenti e comandi/assegnazioni temporanee in entrata;
- i costi per oneri sociali e IRAP.

I costi del personale sono stati decurtati delle somme spettanti ad ASL BA per i comandi e le assegnazioni temporanee in uscita, nonché per la sanità penitenziaria e le categorie protette.
Le somme determinate sono state riattualizzate con il computo dei rinnovi contrattuali successivi al 2004, come previsto dalla legge: come noto, per il computo dei rinnovi contrattuali, la novità indicata dalla Regione a partire dal 2023 definisce percentuali standard per la decurtazione, in luogo dei precedenti calcoli analitici. Dunque, sono state applicate le percentuali indicate dalla Regione Puglia pari al 24% per la dirigenza (nota prot.n. 0572574 del 20/11/2024 e D.G.R. n. 1876/24) e il 27,80% per il comparto (nota prot.n. 697742/2025). Si segnala che, sebbene siano state definite delle poste in incremento dei fondi post 2004 e vi siano stati gli incrementi contrattuali sugli emolumenti delle aree dirigenziali (questi ultimi in corso di erogazione e dunque non contabilizzati nel bilancio) non è ancora stata aggiornata la percentuale standard per tale nettizzazione.
Con riferimento ai vincoli di natura finanziaria, imposti dal legislatore nazionale e finalizzati alla razionalizzazione e al contenimento della spesa del personale delle pubbliche amministrazioni, il vincolo del c.d. 1,4 per cento risulta rispettato. Il predetto limite è stato rideterminato dalla regione Puglia con D.G.R. n. 1876 del 23/12/2024, in € 450.719.071.
Il vincolo del c.d. 1,4 per cento risulta rispettato, nonostante siano stati inseriti i costi per incarichi libero professionali a fattura: essi, infatti, pur ritenendo l'azienda che tali tipologie di incarichi non siano rilevanti per la spesa del personale poiché non rientranti tra le categorie della circolare MEF n.9/2006, in quanto corrispondenti a spese per servizi, in presenza di indicazioni regionali fornite verbalmente nel corso di incontri sul tema nel corso del 2023 (richiesti con nota prot. n. 53345/2023), sono stati conteggiati.

Di seguito il prospetto riepilogativo del vincolo c.d. 1,4%:

Competenze	441.703.543,77
Oneri	126.927.209,44
IRAP	34.165.158,60
Totale	**602.795.911,81**
Ricavi comandi out proiettati per anno (da detrarre)	- 87.122,38
Totale al netto comandi out	**602.708.789,43**
A detrarre categorie protette	- 9.148.870,68
A detrarre subordinati sanità penitenziaria	- 5.196.996,03
Totale spesa ai fini 1,4	**588.362.922,72**
A detrarre rinnovi contrattuali dirigenza	- 59.068.526,03
A detrarre rinnovi contrattuali comparto	- 97.167.921,26
Rinnovi su categ. protette e penitenziaria	3.443.008,01
Totale spesa rilevante 1,4	**435.569.483,43**
Limite 1,4 DGR regionali	450.719.071,00
Differenza	**15.149.587,57**
Limite rispettato	**SI**

AZIENDA SANITARIA LOCALE BA
GESTIONE RISORSE FINANZIARIE

ASL Bari
PugliaSalute

Con riferimento al costo del personale per assunzioni con rapporto di lavoro a tempo determinato, comprendente anche i costi per incarichi libero professionali, si segnala la novità introdotta dal d.l. 19/2024, art. 44 ter, in materia di nuovi limiti di finanza pubblica in materia di lavoro flessibile. Nelle more delle indicazioni regionali in materia e di un assestamento a livello interpretativo della nuova norma di legge, si monitora il rispetto del canonico, più stingente, vincolo di cui al d.l. 78/2010, art. 9, comma 28; tale vincolo risulta in proiezione rispettato, pur essendo al suo interno computate prudenzialmente le sostituzioni per lunga malattia o maternità, anche grazie alla massiccia stabilizzazione di personale effettuata nel 2023 che ha permesso di rientrare pienamente nel rispetto dei vincoli.

Vincolo lavoro flessibile

Competenze	16.751.976,18
Oneri	4.548.427,92
IRAP	1.423.917,98
Totale	**22.724.322,08**
Limite D.L. 78/2010	26.206.227,00
Differenza	**3.481.904,92**
Limite rispettato	**SI**

Quanto alle poste relative ai Fondi del trattamento accessorio e al vincolo di cui all'art. 11 D.L. n. 35 del 30 aprile 2019, convertito nella Legge n. 60 del 25-6-2019, in data 29/07/2025, sono stati determinati in via provvisoria i fondi anno 2025 con D.D.G. n. 1526/2025, 1527/2025 e 1539/2025; tuttavia, nel bilancio di esercizio 2025, su indicazione del competente Dipartimento regionale, i dati contabili sono stati allineati con il numero definitivo a consuntivo dei cedolini ai sensi del d.l. c.d. Calabria, con i soli incrementi stabiliti dal nuovo CCNL del comparto 27/10/2025, nonché con le somme di cui ai commi 435, 435 bis, 526, 527 e indennità di pronto soccorso come stimate dalla nota regionale prot. 37237/2026, allegata alle linee guida per la compilazione del quarto trimestre nota regionale prot. 41183/2026, sebbene non ancora deliberate né in sede regionale nè, quindi, in sede aziendale.

Dall'analisi del costo complessivo del personale rispetto al bilancio di esercizio 2024, si rileva un incremento di costi legato alle assunzioni effettuate nell'anno 2025 e agli incrementi da CCNL del comparto. Il costo del personale ha, infatti, risentito degli aumenti dei tabellari e delle nuove indennità introdotte, oltre che delle nuove assunzioni in assoluto. Un considerevole impatto ha avuto l'incremento dei fondi dei medici, anche in ragione degli incrementi disposti dalle Deliberazioni regionali di cui ai commi 435, 435 bis l. 205/2017 e commi 526, 527 l. 145/2018.

I fondi del trattamento accessorio del personale sono stati, dunque, determinati, in linea con quanto previsto dalla succitata normativa, nella misura indicata dal seguente prospetto:

AZIENDA SANITARIA LOCALE BA
GESTIONE RISORSE FINANZIARIE

ASL Bari
PugliaSalute

FONDI	IMPORTO FONDO AL 31/12/2016	IMPORTO FONDO AL 31/12/2017	IMPORTO FONDO AL 31/12/2018	IMPORTO FONDO AL 31/12/2019	IMPORTO FONDO AL 31/12/2020	IMPORTO FONDO AL 31/12/2021	IMPORTO FONDO AL 31/12/2022	IMPORTO FONDO AL 31/12/2023	IMPORTO FONDO AL 31/12/2024	IMPORTO FONDO AL 31/12/2025
	1	2	3	4	5	6	7	8	9	10
DIRIGENZA AREA SANITA' (già MEDICI E VETERINARI)	**39.570.332**	**39.395.795**	**39.033.112**	**39.098.170**	**43.879.429**	**45.102.553**	**45.102.553**	**45.102.553**	**49.162.550**	**53.174.117**
- Fondo specificità medica, retribuzione di posizione, equiparazione, specifico trattamento	30.953.567	30.786.666	30.494.139	30.553.382						
- Fondo retribuzione degli incarichi (art. 94)					32.535.710	34.374.998	34.374.998	35.241.734	38.051.887	40.108.122
- Fondo per la retribuzione delle condizioni di lavoro (art. 96)	6.679.546	6.679.546	6.622.086	6.624.978	8.428.510	7.838.436	7.838.436	7.838.436	8.766.333	10.442.243
-Fondo retribuzione di risultato (art. 95)	1.937.219	1.929.583	1.916.887	1.919.810	2.915.209	2.889.119	2.889.119	2.022.383	2.344.330	2.623.752
DIRIGENZA PTA (già SPTA)	**4.225.964**	**4.225.964**	**4.225.964**	**4.225.964**	**1.919.292**	**2.717.949**	**2.790.065**	**2.790.065**	**2.532.910**	**2.680.530**
- Fondo specificità medica, retribuzione di posizione, equiparazione, specifico trattamento	3.186.645	3.186.645	3.186.645	3.186.645						
- Fondo retribuzione di posizione, equiparazione, specifico trattamento (Arrt. 90)					1.651.009	2.304.287	2.304.287	2.304.287	2.061.623	2.103.710
- Fondo trattamento accessorio condizioni di lavoro	321.887	321.887	321.887	321.887	86.909					
- Fondo per la retribuzione di risultato e altri tratt. Accessori (art. 91)						413.662	485.778	485.778	471.287	576.820
-Fondo retribuzione di risultato e qualità prestazioni individuale	717.432	717.432	717.432	717.432	181.374					
PERSONALE COMPARTO	**49.525.069**	**49.452.740**	**50.301.228**	**50.906.923**	**53.858.561**	**59.222.850**	**60.763.988**	**60.981.011**	**58.961.784**	**63.324.877**
- Fondo fasce, posizioni organizzative, ex indennità di qualificazione professionale e indennità professionale specifica	29.345.450	29.301.493								
- Fondo lavoro straordinario e remunerazione di particolari condizioni di disagio pericolo o danno	14.672.369	14.656.275								
-Fondo della produttività collettiva per il miglioramento dei servizi e premio della qualità delle prestazioni individuali	5.507.250	5.494.972								
Fondo condizioni di lavoro e incarichi (art. 80) - dal 01.01.23 fondo per incarichi, progressioni economiche e indennità professionali (art. 102)			21.644.302	23.291.312	25.201.635	25.828.240	26.362.618	31.395.524	31.395.524	31.722.816
Fondo premialità e fasce (art. 81) - dal 01.01.23 Fondo premialità e condizioni di lavoro (art. 103)			28.656.926	27.615.611	28.656.926	33.394.610	34.401.370	29.585.487	27.566.260	31.602.061
TOTALE	93.321.365	93.074.499	93.560.304	94.231.057	99.657.282	107.043.352	108.656.606	108.873.629	110.657.244	119.179.525

- **Spese per acquisto di dispositivi medici**

Con riferimento alla spesa per l'acquisto di dispositivi medici, l'art. 9-ter del decreto legge 19 giugno 2015, n.78, convertito, con modificazioni, dalla legge 6 agosto 2015, n. 125, come ulteriormente modificato dall'art. 1, comma 557 della legge 30 dicembre 2018, n.145 stabilisce:

- al comma 1, lett. b): *"al fine di garantire, in ciascuna regione, il rispetto del tetto di spesa regionale per l'acquisto di dispositivi medici fissato, coerentemente con la composizione pubblico-privata dell'offerta, con accordo in sede di Conferenza permanente per i rapporti tra lo Stato, le regioni e le province autonome di Trento e di Bolzano, da adottare entro il 15 settembre 2015 e da aggiornare con cadenza biennale, fermo restando il tetto di spesa nazionale fissato al 4,4 per cento, gli enti del Servizio sanitario nazionale sono tenuti a proporre ai fornitori di dispositivi medici una rinegoziazione dei contratti in essere che abbia l'effetto di ridurre i prezzi unitari di fornitura e/o i volumi di acquisto, rispetto a quelli contenuti nei contratti in essere, senza che ciò comporti modifica della durata del contratto stesso."*
- al comma 8*: "Il superamento del tetto di spesa a livello nazionale e regionale di cui al comma 1, lettera b), per l'acquisto di dispositivi medici, rilevato sulla base del fatturato di ciascuna azienda al lordo dell'IVA e' dichiarato con decreto del Ministro della salute, di concerto con il Ministro dell'economia e delle finanze, entro il 30 settembre di ogni anno. La rilevazione per l'anno 2019 e' effettuata entro il 31 luglio 2020 e, per gli anni successivi, entro il 30 aprile dell'anno seguente a quello di riferimento, sulla base dei dati risultanti dalla fatturazione elettronica, relativi all'anno solare di riferimento. Nell'esecuzione dei contratti, anche in essere, è fatto obbligo di indicare nella fatturazione elettronica in modo separato il costo del bene e il costo del servizio".*
- al comma 9: *"L'eventuale superamento del tetto di spesa regionale di cui al comma 8, come certificato dal decreto ministeriale ivi previsto, è posto a carico delle aziende fornitrici di dispositivi medici per una quota complessiva pari al 40 per cento nell'anno 2015, al 45 per cento nell'anno 2016 e al 50 per cento a decorrere dall'anno 2017. Ciascuna azienda fornitrice concorre alle predette quote di ripiano in misura pari all'incidenza percentuale del proprio fatturato sul totale della spesa*

AZIENDA SANITARIA LOCALE BA
GESTIONE RISORSE FINANZIARIE

per l'acquisto di dispositivi medici a carico del Servizio sanitario regionale. Le modalità procedurali del ripiano sono definite, su proposta del Ministero della salute, con apposito accordo in sede di Conferenza permanente per i rapporti tra lo Stato, le regioni e le province autonome di Trento e di Bolzano.

Con accordo sancito in sede di Conferenza Stato – Regioni del 07/11/2019 sono state disciplinate le modalità di definizione del tetto di spesa a livello regionale per l'acquisto di dispositivi medici e le modalità procedurali di individuazione del superamento di detti tetti, limitatamente all'anno 2019, fisando il predetto tetto al 4,4 per cento del fabbisogno regionale standard.
Nel corso del 2022 è stato emanato il Decreto del Ministero della Salute del 06.07.2022, recante "Certificazione del superamento del tetto di spesa dei dispositivi medici a livello nazionale e regionale per gli anni 2015, 2016, 2017, 2018", finalizzato a certificare il superamento del tetto di spesa dei dispositivi medici a livello nazionale e regionale per gli anni 2015 - 2018 e la quota complessiva di ripiano posta a carico delle aziende fornitrici dei dispositivi medici. Con successivo Decreto Ministero della Salute del 6/10/2022 sono state adottate le linee guida propedeutiche alla emanazione dei provvedimenti regionali e provinciali in tema di superamento del tetto di spesa DM 2015-2018. Nella nota Ministeriale del 14/11/2023 si richiede alle regioni di procedere al calcolo dello sforamento dei tetti 2019 - 2021 (per il 2020 e 2021 si richiede di separare i dispositivi utilizzati nell'emergenza Covid).

Con D.G.R.n. 1177 del 11/08/2025 recante "*Rimodulazione dei Tetti di spesa, ai sensi dell'art. 1, comma 131, della L. 24 dicembre 2012 n. 228 e s.m.i. e degli obiettivi minimi di budget per singola Azienda pubblica del S.S.R., sulla spesa per Dispositivi Medici assegnati alle Aziende pubbliche del SSR con D.G.R. 849/2024 per gli anni 2024, 2025 e 2026*" sono stati rimodulati i tetti di spesa per l'acquisto dei dispositivi medici previsti dalla normativa statale (art. 1, comma 131, della L. 24 dicembre 2012, n. 228 e s.m.i.) e gli obiettivi minimi di budget per singola Azienda pubblica del S.S.R. di cui alla L.R. n. 7/2022 per gli anni 2024, 2025 e 2026, alla luce – tra l'altro – della rideterminazione del valore economico del Fondo Sanitario Regionale (FSR) per l'anno 2024.

Di seguito si riporta il prospetto dei dati della spesa sostenuta dall'ASL di Bari nel corso del 2025, al netto dei valori riferiti alle citate attività gestionali in materia di distribuzione per conto centralizzata dei farmaci PHT in quanto oggetto di specifico finanziamento regionale e degli scostamenti rilevati rispetto ai tetti definiti come sopra riportato.

AZIENDA SANITARIA LOCALE BA
GESTIONE RISORSE FINANZIARIE

ASL Bari
PugliaSalute

Spesa Dispositivi Medici - Anno 2025			
CONTO	DESCRIZIONE	VOCE CE	IMPORTO
70010000070	Materiali diagnostici	BA0240	34.556.508,76
70010000080	Mater. diagn., lastre RX, carta per ECG, ecc.	BA0220	211.660,58
70010000090	Dispositivi medici e materiali sanitari	BA0220	40.547.791,56
70010000095	Dispositivi impiantabili attivi	BA0230	6.098.187,43
70010000100	Altre Protesi	BA0220	13.392.820,66
70010000105	Materiale protesico fornitura diretta (ass. prot.)	BA0220	30.662.856,24
70010000110	Materiali per emodialisi	BA0220	2.183.069,93
70010000240	Dispositivi di Protezione Individuale - Dispositivi Medici	BA0220	-
70010000250	DPC - Dispositivi medici	BA0220	1.960.273,82
70010000255	DPC - Materiali diagnostici	BA0240	8.223.293,30
	Totale	**BA0210**	**137.836.462,28**
	Importi riferiti alla gestione della DPC regionale (specifico finanziamento)		
70010000250	DPC - Dispositivi medici	BA0220	- 1.960.273,82
70010000255	DPC - Materiali diagnostici	BA0240	- 8.223.293,30
	Totale BA0210 al netto importi rirferiti alla gestione DPC regionale		**127.652.895,16**

	Dispositivi (al netto PHT Region.) compreso IVD (Diagnostici In Vitro)		
	Tetto di spesa ai sensi dall'art. 1, comma 131, della Legge 24/12/2012 n.228 e s.m.i.	**Spesa anno 2025 (voce BA0210) al netto PHT Region.**	**Scostamento**
ASL Bari	65.249.750,08	127.652.895,16	- 62.403.145,08

	Dispositivi (al netto PHT Region.) compreso IVD (Diagnostici In Vitro)		
	Obiettivo minimo budget 2025	**Spesa anno 2025 (voce BA0210) al netto PHT Region.**	**Scostamento**
ASL Bari	112.150.566,00	127.652.895,16	15.502.329,16

È necessario considerare che il mancato raggiungimento dell'obiettivo assegnato dalla Regione è dovuto, oltre che a ritardi registrati sulla definizione delle procedure centralizzate di acquisto sui dispositivi medici da parte del SAR Puglia, ad un innegabile aumento della popolazione anziana o con gravi disabilità, con conseguente e incomprimibile incremento dei fabbisogni e delle quantità consumate.
Si valuti, inoltre, il costante incremento della produttività aziendale rilevato sin dal 2022, ovvero nel primo periodo post-pandemico, consolidatosi poi nel 2023 e, a seguire, nel 2024 e nel 2025 non solo raggiungendo ma superando i livelli quali-quantitativi del 2019 così come peraltro disposto con D.G.R.n.412/2023.

Di seguito si riporta il confronto tra il 2024 ed il 2025 in termini di spesa per dispositivi medici e valore delle prestazioni sanitarie erogate:

AZIENDA SANITARIA LOCALE BA
GESTIONE RISORSE FINANZIARIE

ASL Bari
PugliaSalute

Anno 2025					Anno 2024					Scostamento 2025/2024	
Spesa disposit. (al netto PHT Regionale)	Valore ricoveri (Ord.+DH)	Valore Prest. Amb. (netto visite)	Totale produttività	Incid. spesa disposit. su produttiv.	Spesa disposit. (al netto PHT Regionale)	Valore ricoveri (Ord.+DH)	Valore Prest. Amb. (netto visite)	Totale produttività	Incid. spesa disposit. su produttiv.	Spesa	Produttività
127.652.895	176.705.785	109.300.760	**286.006.545**	44,6%	**120.692.488**	167.137.934	97.143.263	**264.281.196**	45,7%	**5,8%**	**8,22%**

Nell'analisi del rapporto tra i due valori (Incidenza spesa dispositivi/Produttività), che risulta comunque in diminuzione dal 45,7% del 2024 al 44,6% del 2025, è necessario, per di più, tenere conto dei seguenti aspetti:

- l'incremento dei costi in questione è determinato non solo dall'aumento della produttività aziendale ma anche dall'incremento dei prezzi dei diversi articoli afferenti alla categoria dei dispositivi medici generato dall'aumento dei prezzi delle materie prime che, nel corso del 2023 e del 2024, hanno subito un iniziale rialzo per la ripresa economica iniziata nel 2021 per poi riportare un ulteriore rincaro a causa del conflitto Russia-Ucraina che ha di fatto stabilizzato i costi ad un livello generalmente superiore rispetto al periodo pre-guerra;
- il valore delle prestazioni sanitarie erogate non ha seguito l'andamento incrementale dei costi dei relativi fattori produttivi atteso che le tariffe di riferimento sono rimaste le medesime nel corso di tutti gli anni oggetto della presente analisi.

- **Spese per assistenza protesica**

Come è noto, il Decreto del Presidente del Consiglio dei Ministri (DPCM) del 12 gennaio 2017, pubblicato nella Gazzetta Ufficiale n. 65 del 18 marzo 2017 ad oggetto "*Definizione e aggiornamento dei livelli essenziali di assistenza, di cui all'articolo 1, comma 7, del decreto legislativo 30 dicembre 1992, n. 502*" contiene alcune novità riguardanti l'assistenza protesica e gli ausili per disabili (artt.17, 18, 19). In particolare, viene aggiornato il Nomenclatore delle protesi e degli ausili (allegato 5), che contiene gli elenchi delle prestazioni e delle tipologie di dispositivi, inclusi i dispositivi provvisori, temporanei e di riserva erogabili dal Servizio Sanitario Nazionale.

Nello specifico, l'art. 19 "*Modalità di erogazione dell'assistenza protesica*" rimanda all'allegato 12 (artt. 2 e 3) in virtù del quale:

- "*...Le regioni e le aziende sanitarie locali definiscono gli accordi e stipulano i contratti previsti dalla normativa vigente, con gli erogatori di protesi e ortesi su misura accreditati ai sensi del comma 1. Ferme restando le tariffe massime delle prestazioni di assistenza protesica fissate dal Ministero della salute, di concerto con il Ministro dell'economia e delle finanze, previa intesa con la Conferenza permanente per i rapporti tra lo Stato, le regioni e le province autonome di Trento e di Bolzano, ai sensi dell'articolo 8-sexies, comma 7, del decreto legislativo 30 dicembre 1992, n. 502 e successive modificazioni, le regioni adottano il proprio sistema tariffario...*", (art. 2, comma 3);
- "*...Nelle more dell'istituzione del Repertorio dei dispositivi di serie di cui all'articolo 1, comma 292, della legge 23 dicembre 2005, n. 266, per l'erogazione dei dispositivi di serie inclusi negli elenchi 2A e 2B di cui al nomenclatore allegato 5 al presente decreto, e per la determinazione dei relativi prezzi di acquisto le regioni e le aziende sanitarie locali stipulano contratti con i fornitori aggiudicatari delle procedure pubbliche di acquisto espletate secondo la normativa vigente...*" (art. 3, comma 2).

La legge 15 luglio 2011, n. 111 di conversione del decreto n. 98/2011 all'art. 17, co.1 lett.c) dispone:

AZIENDA SANITARIA LOCALE BA
GESTIONE RISORSE FINANZIARIE

che "*a decorrere dal 1° gennaio 2013 la spesa sostenuta dal Servizio sanitario nazionale per l'acquisto dei dispositivi medici, tenuto conto dei dati riportati nei modelli di conto economico (CE),* ***compresa la spesa relativa all'assistenza protesica****, è fissata entro un tetto a livello nazionale e a livello di ogni singola regione, riferito rispettivamente al fabbisogno sanitario nazionale standard e al fabbisogno sanitario regionale standard di cui agii articoli 26 e 27 del decreto legislativo 6 maggio 2011, n. 68. Ciò al fine di garantire il conseguimento degli obiettivi di risparmio programmati, il valore assoluto dell'onere a carico del Servizio sanitario nazionale per l'acquisto dei dispositivi di cui alla presente lettera, a livello nazionale e per ciascuna regione, è annualmente determinato dal Ministro della salute, di concerto con il Ministro dell'economia e delle finanze. Le regioni monitorano l'andamento della spesa per acquisto dei dispositivi medici: l'eventuale superamento del predetto valore è recuperato interamente a carico della regione attraverso misure di contenimento della spesa sanitaria regionale o con misure di copertura a carico di altre voci del bilancio regionale…*".

Con deliberazione n. 129 del 06/02/2018 la Giunta regionale ha approvato il "*Programma Operativo 2016- 2018. Piano delle azioni avviate nel biennio 2016-2017 e delle misure da attuare nel 2018*", in prosecuzione del Piano operativo 2013-2015 di cui alla precedente DGR n.1403 del 04/07/2014, all'interno del quale è presente l'intervento GOTER 02.11: Razionalizzazione della spesa per l'assistenza protesica in cui è previsto tra le misure da attuare:

1. l'assegnazione di un tetto di spesa annuale per l'assistenza protesica su base regionale da suddividere in tetti di spesa aziendale in rapporto alla popolazione residente;
2. l'istituzione dell'Elenco regionale dei prescrittori di dispositivi protesici al fine di verificare l'appropriatezza prescrittiva, nonché il controllo della spesa;
3. la definizione di linee guida regionali per la corretta prescrizione dei dispositivi/ausili protesici;
4. l'utilizzo a regime dell'area applicativa Assistenza protesica in Edotto, utile strumento per monitorarne la spesa;
5. l'espletamento di gare specifiche di acquisto tramite il soggetto aggregatore InnovaPuglia per i dispositivi protesici di cui all'allegato 2A e 2B al DPCM 13 gennaio 2017 di definizione ed aggiornamento dei LEA.

Con Deliberazione di Giunta Regionale n. 559 del 06/04/2021 avente ad oggetto "*Razionalizzazione della spesa per l'assistenza protesica – Fondo di remunerazione per l'assistenza protesica. Tetti di spesa anno 2021*", la Regione Puglia ha confermato il tetto di 31.511.500,00 per la ASL BA anche per il 2021.

Di seguito si riporta, pertanto, il prospetto con i tetti assegnati all'azienda, che, nelle more di indicazioni regionali aggiornate, si riferiscono all'ultimo tetto assegnato con la citata DGR.n.559/2021, e la spesa per l'assistenza protesica (materiale protesico fornitura diretta + assistenza protesica tramite strutture private) sostenuta nel triennio 2023-2025:

		2023			2024			2025		
Conto C.E.	Descrizione	Tetto	Spesa	Scostamento	Tetto	Spesa	Scostamento	Tetto	Spesa	Scostamento
700.100.00105	Materiale protesico fornitura diretta (ass. prot.)		22.865.853,92			28.171.510,36			30.662.856,24	
706.115.00005	Assistenza protesica tramite strutture private		15.435.969,94			18.054.264,95			17.548.892,05	
	Totale	31.511.500,00	38.301.823,86	6.790.323,86	31.511.500,00	46.225.775,31	14.714.275,31	31.511.500,00	48.211.748,29	16.700.248,29
	Scostamento dal tetto			22%			47%			53%
	Scostamento con anno preced. della spesa per fornitura diretta					23,20%			8,84%	
	Scostam. con anno preced. spesa per Assist. Prot. tramite strutt. private					16,96%			-2,80%	

AZIENDA SANITARIA LOCALE BA
GESTIONE RISORSE FINANZIARIE

Con riferimento all'annualità 2025, l'incremento di spesa è rilevabile essenzialmente nell'ambito della fornitura diretta di materiale protesico ed è dovuto ad un evidente aumento della popolazione anziana o con gravi disabilità.
Tuttavia, sebbene lo scostamento dal tetto del 2025, che è comunque riferito ancora al 2021, nella misura di circa il 53%, sia superiore a quello del 2024 (pari a circa il 47%), si rileva una sensibile riduzione nel *trend* di spesa tra gli anni di riferimento. Infatti per quanto riguarda la spesa per fornitura diretta di materiale protesico, lo scostamento con l'esercizio precedente scende dal +23,20% del 2024-2023 al +8,84% del 2025/2024 e, per quanto attiene la spesa per assistenza protesica tramite le strutture private, scende dal +16,96% del 2024-2023 al -2,8% del 2025-2024.

- **Spesa farmaceutica**

Come noto, la base di calcolo per la determinazione della spesa farmaceutica, ai sensi dell'art.5 del D.L.n.159/2007, è costituita dal finanziamento cui concorre ordinariamente lo Stato, inclusi gli obiettivi di piano e le risorse vincolate di spettanza regionale e al netto delle somme erogate per il finanziamento di attività non rendicontate dalle aziende sanitarie.
La Legge 11 dicembre 2016 n.232, Legge di stabilità 2017, all'art.1 c.398, ha previsto una diversa distribuzione dei tetti di spesa per l'assistenza farmaceutica, fermo restando il tetto complessivo del 14,85% disposto dalla L.n.135/2012. In particolare il tetto della spesa farmaceutica ospedaliera, che assume la denominazione di «tetto della spesa farmaceutica per acquisti diretti», deve essere calcolato comprendendo i consumi ospedalieri, la spesa per dispensazione diretta di farmaci per il tramite delle strutture sanitarie e la spesa per la distribuzione per conto ed è rideterminato nella misura del 6,89%. Di conseguenza, così come previsto nel successivo c.399 della citata L.n.232/2016, il tetto della spesa farmaceutica territoriale, che assume la denominazione di «tetto della spesa farmaceutica convenzionata» è stato rideterminato nella misura del 7,96%.
A partire dall'anno 2021, tali parametri sono stati aggiornati con la L. 178/2020 (Legge di stabilità 2021): l'art.1, comma 475, stabilisce infatti che, fermo restando il tetto complessivo del 14,85%, il limite della spesa farmaceutica convenzionata sia rideterminato nella misura del 7,00% e conseguentemente quello della spesa farmaceutica per acquisti diretti sia incrementato al 7,85%.
Inoltre, ai sensi di quanto disposto dall'art. 1, comma 281 della L. 30 dicembre 2021 n.234 (Legge di Stabilità 2022) "*(...) Al fine di sostenere il potenziamento delle prestazioni ricomprese nei LEA, anche alla luce delle innovazioni che caratterizzano il settore, il tetto della spesa farmaceutica per acquisti diretti di cui all'articolo 1, comma 398, della legge 11 dicembre 2016, n. 232, è rideterminato nella misura dell'8 per cento per l'anno 2022, dell'8,15 per cento per l'anno 2023 e dell'8,30 per cento a decorrere dall'anno 2024. Resta fermo il valore percentuale del tetto per acquisti diretti di gas medicinali di cui all'articolo 1, comma 575, della legge 30 dicembre 2018, n. 145. Resta fermo il limite della spesa farmaceutica convenzionata nel valore stabilito dall'articolo 1, comma 475, primo periodo, della legge 30 dicembre 2020, n. 178. Conseguentemente il valore complessivo della spesa farmaceutica è rideterminato nel 15 per cento per l'anno 2022, nel 15,15 per cento nell'anno 2023 e nel 15,30 per cento a decorrere dall'anno 2024 (...)*".

Da ultimo, ai sensi di quanto disposto dall'art. 1, comma 223 della L. 30 dicembre 2023, n. 213 (Legge di stabilità 2024), "*(...) in attuazione di quanto previsto dall'articolo 1, comma 282, della legge 30 dicembre 2021, n. 234, il tetto della spesa farmaceutica per acquisti diretti di cui all'articolo 1, comma 398, della legge 11 dicembre 2016, n. 232, è rideterminato, rispetto a quanto previsto dall'articolo 1, comma 281, della legge 30 dicembre 2021, n. 234, nella misura dell'8,5 per cento a decorrere dall'anno 2024. Conseguentemente il tetto della spesa farmaceutica convenzionata è rideterminato nel valore del 6,8 per cento a decorrere dal medesimo anno 2024. Resta fermo il valore percentuale del tetto per acquisti diretti di gas medicinali di cui all'articolo 1, comma 575, della legge 30 dicembre 2018, n. 145 (...)*";

AZIENDA SANITARIA LOCALE BA
GESTIONE RISORSE FINANZIARIE

Il rispetto di tale limite deve essere verificato, ai sensi dell'art.5 c.1 del D.L.n.159/2007, a livello regionale, tenuto conto della spesa farmaceutica di tutte le Strutture Sanitarie del Sistema Sanitario Regionale, costituendo adempimento ai fini dell'accesso al finanziamento integrativo a carico dello Stato.

Tuttavia, al fine di proseguire l'azione di riqualificazione e razionalizzazione della spesa farmaceutica, con DGR n.1175 del 11/08/2025 sono stati rimodulati, nei limiti del valore soglia di spesa farmaceutica convenzionata regionale previsto dall'art. 1, comma 223 della L. 213/2023, gli obiettivi di contenimento di cui alla L.R. n. 7/2022 sulla spesa farmaceutica convenzionata assegnati alle singole Aziende Sanitarie Locali con la precedente D.G.R. 499/2024 per gli anni 2024, 2025 e 2026, a seguito della valutazione dell'impatto determinato dall'attuazione delle disposizioni normative statali di cui alla L. 213/2023, art. 1, commi dal 224 al 228.

Si riportano, di seguito, i dati della spesa ASL BA, attinti dal cruscotto "MTS Monitoraggio tetti spesa assistenza farmaceutica" del Sistema Informativo Sanitario Regionale Edotto - Direzionale del SSR (DISAR). Si evidenzia che il tetto è stato rispettato nel 2024 mentre nel 2025, sforando l'obiettivo di Contenimento della L. 7/2022, non è stato raggiunto perché superato per un valore pari a €.8.679.624 (+4,65%).

Spesa farmaceutica convenzionata

Anno	Spesa netta DCR al lordo ticket e netto payback	Obiettivo contenimento L.R.n.7/2022	Scostamento €	Scostamento %
2024	€ 184.586.259	€ 186.815.967	€ - 2.229.708	- 1,19%

Anno	Spesa netta DCR al lordo ticket e netto payback	Obiettivo contenimento L.R.n.7/2022	Scostamento €	Scostamento %
2025	€ 195.495.591	€ 186.815.967	€ 8.679.624	4,65%

Tali obiettivi non risultano raggiunti nonostante il potenziamento delle attività di controllo e verifica attuato dall'Area Gestione Farmaceutica Territoriale, per ciascun Distretto Socio Sanitario, a causa dei farmaci usati nel diabete, aventi ATC A, che nell'anno 2024 erano presenti nel canale della DPC degli acquisti diretti e sono transitati a fine Luglio 2025 nel canale della Farmaceutica Convenzionata.
Un incremento significativo è attribuibile anche alle sostanze modificatrici dei lipidi (statine) atteso che le nuove LL.GG. abbassano ulteriormente il target del livello del colesterolo LDL da raggiungere.

Per quanto attiene la **spesa farmaceutica per acquisti diretti**, con la D.G.R.n.1176 del 11/08/2025 sono stati rimodulati i tetti di spesa, di cui all'art. 1, co. 398, L. 232/2016 e gli obiettivi di contenimento, ai sensi della L.R. 7/2022, sulla spesa farmaceutica per Acquisti Diretti di farmaci e gas medicali assegnati alle Aziende pubbliche del SSR con D.G.R. 848/2024 per gli anni 2024, 2025 e 2026.

Di seguito si riporta il prospetto con i tetti assegnati all'azienda ex art.1, co.398. L.232/2016 e la spesa farmaceutica per acquisti diretti sostenuta nel biennio 2024-2025 attinti dal cruscotto "MTS Monitoraggio tetti spesa assistenza farmaceutica" del Sistema Informativo Sanitario Regionale Edotto - Direzionale del SSR (DISAR) al netto del payback, dei vaccini e dei farmaci innovativi:

AZIENDA SANITARIA LOCALE BA
GESTIONE RISORSE FINANZIARIE

ASL Bari
PugliaSalute

Spesa farmaceutica per acquisti diretti

Anno	Spesa ASL BARI	TETTO 2024	Scostamento tetto €	Scostamento tetto %
2024	€ 264.914.154	€ 182.619.088	€ 82.295.066	45,06%
Anno	Spesa ASL BARI	TETTO 2025	Scostamento tetto €	Scostamento tetto %
2025	€ 274.084.755	€ 182.619.088	€ 91.465.667	50,09%

La spesa farmaceutica per acquisti diretti si compone della spesa per Consumi Ospedalieri, della spesa per la Distribuzione Per Conto (DPC) e della spesa per la Distribuzione Diretta. Di seguito sono distintamente analizzati i valori che hanno portato, tra il 2024 ed il 2025, ad un incremento della spesa totale come di seguito evidenziato:

Anno 2025				Anno 2024			
Spesa acqu. Diretti	Tetto	Scostamento	% scostamento	Spesa acqu. Diretti	Tetto	Scostamento	% scostamento
274.084.755	182.619.088	91.465.667	50,09%	264.914.154	182.619.088	82.295.066	45,06%

Spesa Farmaceutica per acquisti diretti – Consumi Ospedalieri

Analizzando la spesa per consumi ospedalieri rispetto al valore dei ricoveri ordinari, dei ricoveri in Day Hospital e dei Day Service, erogati dai Presidi Ospedalieri a gestione diretta, si rileva una sensibile riduzione della incidenza dei consumi farmaceutici sui ricavi per prestazioni erogate nel 2025 rispetto al 2024 come si evince dal prospetto seguente:

Anno 2025			Anno 2024		
Spesa cons. osp.	Produttività (Ricov.Ord.; DH; Day Service)	Incid. Consumi su valore ricoveri	Spesa cons. osp.	Produttività (Ricov.Ord.; DH; Day Service)	Incid. Consumi su valore ricoveri
27.685.800	203.135.282	13,6%	29.035.537	189.585.319	15,3%

Spesa Farmaceutica per acquisti diretti – Distribuzione Per Conto

Di seguito si riporta la tabella con lo scostamento tra la spesa per DPC del 2024 e quella del 2025 in riduzione di quasi il 8%:

Anno 2025	Anno 2024	Scostamento	
Spesa D.P.C.	Spesa D.P.C.	Valore	% scostamento
59.044.371	64.121.303	- 5.076.931	-7,92%

Spesa Farmaceutica per acquisti diretti – Distribuzione Diretta

La spesa complessiva dell'anno 2025, relativa ai farmaci erogati in distribuzione diretta, al netto degli innovativi e vaccini, ha subito una variazione del +9,08% rispetto all'anno precedente, a fronte di un notevole incremento del numero di pazienti pari al +13,07%. Analizzando, quindi, la spesa complessiva rispetto al numero di pazienti assistiti si rileva una riduzione della spesa pro-capite pari al 3,5% come si evince dalla tabella di seguito riportata:

AZIENDA SANITARIA LOCALE BA
GESTIONE RISORSE FINANZIARIE

ASL Bari
PugliaSalute

Anno 2025			Anno 2024			Scostamento		
Spesa	N. pazienti	Spesa pro-capite	Spesa	N. pazienti	Spesa pro-capite	Spesa	N. pazienti	Spesa pro-capite
187.354.583,44	59.909	3.127,32	171.757.314,35	52.986	3.241,56	9,08%	13,07%	-3,52%

Non può, infine, sottacersi l'incidenza sulla spesa determinato da soggetti prescrittori esterni all'ASL Bari, ed in quanto tali non assoggettabili a controlli da parte dell'Azienda, nonché l'impatto sulla gestione e sul monitoraggio della spesa farmaceutica dei ritardi del soggetto aggregatore regionale nell'espletamento delle procedure di acquisto e nell'adeguamento delle gare e dei prezzi a base d'asta alle dinamiche del mercato di riferimento.

Oltre alla determinazione dei tetti assegnati, ex art.1, co.398. L.232/2016, con la citata D.G.R.n.1176 del 11/08/2025 sono stati definiti anche obiettivi di contenimento della spesa farmaceutica per acquisti diretti per l'anno 2025 come valori massimi di spesa farmaceutica aziendale riferiti ai dati inerenti la spesa aziendale registrata sul modello CE alle voci di costo BA0040 e BA0051.
Pertanto, sulla base della definizione dei suddetti obiettivi di contenimento della spesa farmaceutica per acquisti diretti si riporta di seguito il riepilogo della spesa farmaceutica per "Acquisti diretti" rispetto all'obiettivo di contenimento di cui alla L.R.n.7/2022 che risulta raggiunto con uno scostamento del -10,98%:

	ACQUISTI DIRETTI - Obiettivo di contenimento L.R.7/2022 DGR 1176 Tab.6									
Coda NAZ	Spesa Acquisti Diretti Netta (M) = (A) - (H) - (L)	Obiettivo contenimento Acquisti Diretti (N)	Scostamento (O)= (M)-(N)	% Scostamento (P)= ((O) / (N)) *100	Spesa Acquisiti Diretti (A)=(E)+(F)+(G)	Spesa Modello CE Codice Voce BA0040 (E)	Spesa Modello CE Codice Voce BA0051 (F)	Spesa DPC (*) (G)	Spesa Innovativi (H)	Spesa VRS (L)
Asl Ba	€ 285.693.019	€ 320.929.855	-€ 35.236.836	-10,98%	€ 304.698.990	€ 239.268.029	€ 6.386.590	€ 59.044.371	€ 17.297.906	€ 1.708.065

5.1.4. Il rispetto della tempestività dei pagamenti.

In ossequio alle disposizioni di cui al Decreto Legge 24 aprile 2014, n. 66/2014, convertito con modificazioni dalla Legge 23 giugno 2014 n. 89, la Direzione Strategica, anche in considerazione della circostanza che la mancata adozione delle misure idonee a favorire il raggiungimento dell'obiettivo del rispetto della direttiva europea sui tempi di pagamento costituisce inadempimento regionale in sede di Tavolo di verifica nazionale, ha dato seguito alle misure per garantire la riduzione dei tempi di pagamento relativi a transazioni commerciali, già avviate nel corso dei precedenti esercizi.

Già a partire dalla fine del 2016, si è introdotto il monitoraggio mensile (non più trimestrale) a cura dell'Area Gestione Risorse Finanziarie della situazione debitoria di ciascuna Unità Operativa competente alla liquidazione delle fatture nonché dello stato dei pagamenti e dell'evoluzione dell'indicatore dei tempi medi di pagamento. La procedura prevede che vengano infatti elaborate e rese pubbliche tabelle report periodiche riportanti l'indicazione, per ciascuna Macrostruttura (e per ciascuna delle sue Unità Operative competenti alla liquidazione delle fatture), del totale dei pagamenti effettuati, del numero di fatture liquidate e dell'indicatore di tempestività dei pagamenti calcolato alle rispettive date di riferimento, con le modalità di cui al DPCM 22 settembre 2014, e ordinato in maniera crescente. E' stata, poi, attivata la procedura telematica di autorizzazione, firma e invio dei mandati di pagamento alla Tesoreria (c.d. mandato informatico). Inoltre, negli esercizi dal 2017 al 2023, il concorso delle Macrostrutture Aziendali al conseguimento del target atteso di riduzione dei tempi di pagamento è stato

AZIENDA SANITARIA LOCALE BA
GESTIONE RISORSE FINANZIARIE

formalizzato mediante l'assegnazione, da parte del Direttore Generale, di specifici obiettivi operativi nell'ambito della contrattazione di budget per le annualità in questione. Si segnala, infine, l'istituzione dell'Ufficio Unico Liquidazioni fatture della Farmaceutica che, sin dal 2020, ha uniformato le procedure di liquidazione delle Farmacie Territoriali e Ospedaliere.

Tali accorgimenti hanno contribuito a rendere maggiormente incisiva l'azione della Direzione Strategica, consentendo il definitivo superamento della criticità e il raggiungimento dell'obiettivo di azzeramento dei ritardi nel pagamento delle fatture commerciali, come peraltro riconosciuto dalla Regione Puglia: l'indicatore di tempestività dei pagamenti dell'ASL BA (9 gg nel 2019) ha infatti registrato nel 2020, per la prima volta, un segno negativo (-11). **Il trend di miglioramento della performance aziendale, con riferimento ai tempi di pagamento dei fornitori, grazie alle misure sopra richiamate, è stato confermato nel 2021 (-8) e negli anni successivi fino al 2025 con una performance pari a -12**, a dimostrazione che l'Azienda, allo stato attuale, paga i suoi fornitori mediamente con un anticipo di 12 giorni rispetto alla scadenza.

Nel grafico di seguito riportato si evidenzia l'andamento tendenziale **dell'ITP** negli ultimi sei anni e come, lo stesso, sia passato **dai 9 gg. di ritardo del 2019 ai 12 gg. di anticipo del 2025**.

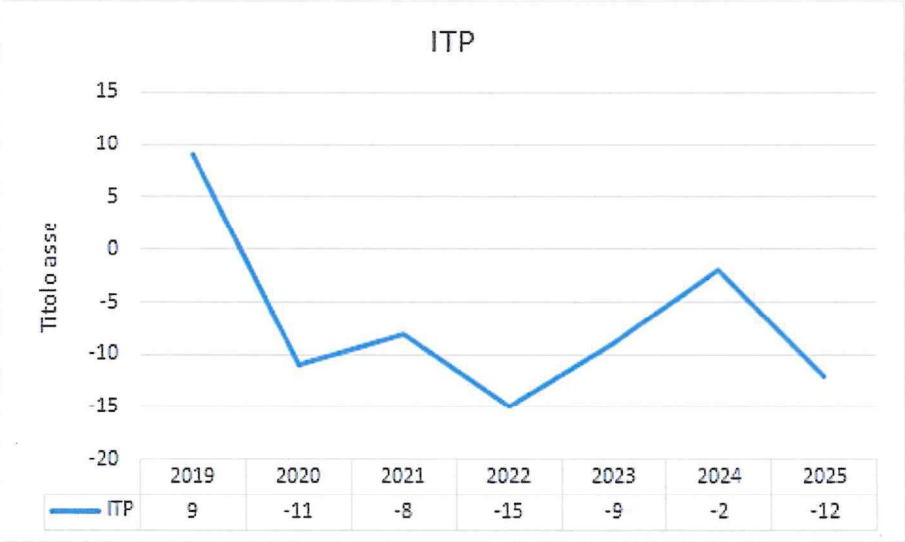

AZIENDA SANITARIA LOCALE BA
GESTIONE RISORSE FINANZIARIE

Allegato n.ro 1) alla Proposta N.ro 0001261/2026 - SOGGETTO A PUBBLICAZIONE

5.1.5. La contabilità analitica separata ALPI.

L'art. 17 del Regolamento regionale 11 febbraio 2016 n. 2 avente oggetto "Linee Guida sull'attività libero-professionale intramuraria del personale dipendente della Dirigenza Medica, Veterinaria e del Ruolo Sanitario delle Aziende del S.S.R., emanato dal Presidente della Regione Puglia in ossequio alle previsioni di cui alla legge 3 agosto 2017, n. 120, stabilisce che le Aziende del SSR effettuino annualmente "l'analisi relativa alla gestione dell'attività libero – professionale intramuraria attraverso una comparazione dei ricavi e dei proventi con i costi e gli oneri di esercizio dell'attività inserendola nella relazione sulla gestione allegata al bilancio d'esercizio".

La Direzione Strategica, nelle more dell'adozione del nuovo Regolamento aziendale, con deliberazione D.G. n. 2248 del 22 dicembre 2016, ha provveduto alla costituzione di un gruppo di lavoro centralizzato di coordinamento ALPI con il compito di monitorare e predisporre, di concerto con le Macro Aree, gli adempimenti informativi e gli atti necessari ad adempiere agli obblighi informativi in particolare:

1. analisi e messa a punto di un sistema di monitoraggio delle prestazioni in ALPI;
2. analisi e messa a punto di un sistema di controllo dei volumi e dei tempi delle prestazioni in ALPI;
3. analisi e messa a punto di una procedura contabile che evidenzi i costi diretti ed indiretti legati alle attività ALPI;
4. analisi e messa a punto di un tariffario al fine di permettere alle Macro Aree di verificare il persistere della congruità della quota della tariffa a favore dell'Azienda;
5. supporto alla Direzione Strategica per la verifica del raggiungimento degli obiettivi specifici sull'attività libero professionale.

Con riferimento specifico al punto 3), il gruppo di lavoro ha validato una procedura aziendale per l'impianto della contabilità analitica separata alpi e per l'analisi annuale della comparazione dei ricavi e dei proventi con i costi e gli oneri di esercizio dell'attività i cui passaggi sono di seguito descritti:

FASE 1. Analisi dettagliata del Piano dei Conti Unico Regionale con individuazione dei mastri e dei singoli conti economici riconducibili a proventi e oneri rilevanti in maniera diretta o indiretta ai fini della determinazione dei ricavi e dei costi dell'attività libero-professionale intramuraria e costruzione di un "Piano dei Conti ALPI".

FASE 2. Qualificazione dei conti economici individuati nella FASE 1. e definizione della tipologia di costo sulla base delle macrovoci di cui al prospetto "Prestazioni sanitarie erogate in regime di intramoenia" di cui al Questionario Enti del SSn – Sezione della Autonomie 2016 e segnatamente: "Personale" – "Costi diretti" – "Costi generali" – "Esclusività" – "Irap". Il Fondo di perequazione, allo stato incluso nelle voci riguardanti i compensi per compartecipazione al personale per alpi, può essere successivamente espunto extra-contabilmente da tale voce per essere rappresentato separatamente del prospetto di cui al menzionato Questionario.

FASE 3. Definizione dei criteri utilizzati per la determinazione dei costi/ricavi secondo lo schema seguente:

Tipologia di costo/ricavo	Criterio di imputazione
Ricavi ALPI	Dato co.ge – contabilità analitica
Compartecip. al personale per ALPI	Dato co.ge – contabilità analitica
Costi diretti	Driver incidenza produttività ALPI su co.ge/co.an.
Costi generali	% entrate ALPI su totale ENTRATE
Esclusività	Driver incidenza produttività ALPI su dato specifico extra co.ge/co.an.
IRAP	Dato co.ge – contabilità analitica

AZIENDA SANITARIA LOCALE BA
GESTIONE RISORSE FINANZIARIE

Deliberazione del Direttore Generale N.ro 0001046/2026

Per i **costi del personale, l'IRAP e i ricavi**, tutti riferibili a conti dedicati esclusivamente all'attività libero professionale intramuraria, si è ritenuto di poter utilizzare, per ciascun centro di costo, le risultanze della contabilità analitica come fornite dall'U.O.C. Controllo di Gestione.

Per i **costi diretti**, intesi come quei fattori produttivi direttamente imputabili all'attività libero professionale intramuraria, si è ritenuto di dover considerare, per ciascun centro di costo, la quota corrispondente all'incidenza della produttività alpi rispetto a quella istituzionale calcolata con le modalità di cui alla successiva FASE 4.

Per i **costi generali**, solo indirettamente imputabili all'attività libero professionale intramuraria, si è ritenuto di poter ribaltare le risultanze della contabilità analitica per centro di costo in misura corrispondente alla percentuale delle entrate da ALPI sul totale complessivo delle entrate dell'Azienda come da bilancio d'esercizio.

Per il dato dell'**esclusività** si è ritenuto di dover considerare la quota di indennità dei soli medici autorizzati che hanno esercitato attività libero professionale nel corso dell'anno, corrispondente all'incidenza della produttività alpi rispetto a quella istituzionale di ciascun centro di costo, calcolata con le modalità di cui alla successiva FASE 4.

FASE 4. Calcolo dell'incidenza della produttività ALPI:

- elaborazione con il supporto della società di software dei dati relativi all'attività alpi transitata dalle casse CUP/Ticket (numero prestazioni e fatturato) per ciascun medico e centro di costo;
- confronto del numero e tipologia delle prestazioni istituzionali valorizzate a listino SSN con il numero e tipologia delle prestazioni alpi valorizzate anch'esse a listino SSN e calcolo della % di produttività di ogni singolo centro di costo;
- analisi per U.O. dell'incidenza ALPI sul totale della produttività effettiva (comprensiva di attività ambulatoriale SSN, ambulatoriale ALPI e attività di ricovero);
- calcolo dell'incidenza ALPI per macrostruttura; per DSM e DDP si è ritenuto di dover utilizzare il dato medio delle altre macrostrutture.

FASE 5. Valorizzazione del Piano dei conti Alpi con le risultanze della contabilità analitica per macrostruttura e imputazione della quota imputabile all'attività libero professionale intramuraria mediante l'utilizzo dei criteri definiti alla FASE 4.

FASE 6. Elaborazione del Conto Economico ALPI per macrostruttura e verifica della copertura dei costi diretti e indiretti aziendali.

La procedura aziendale ha consentito, come già negli anni precedenti, la predisposizione di un conto economico ALPI per macrostruttura al 31/12/2025 (allegato alla presente relazione) e la contestuale verifica della congruità complessiva delle Tariffe attualmente praticate, allo stato in grado di garantire la copertura dei costi diretti e indiretti aziendali correlati all'esercizio dell'attività libero – professionale all'interno dell'ASL di Bari, come si evince agevolmente dal seguente prospetto dimostrativo:

AZIENDA SANITARIA LOCALE BA
GESTIONE RISORSE FINANZIARIE

ASL Bari
PugliaSalute

PRESTAZIONI SANITARIE EROGATE IN REGIME DI INTRAMOENIA	TOTALE	Incid. su Ricavi
TOTALE RICAVI INTRAMOENIA	**7.638.201,83**	**100,00%**
TOTALE QUOTE RETROCESSE AL PERSONALE (ESCLUSO IRAP)	**5.346.741,29**	**70,00%**
Indennità di esclusività medica per attività libero professionale	37.617,46	0,49%
IRAP relativa ad attività di libera professione (intramoenia)	415.855,75	5,44%
Costi diretti aziendali	795.280,51	10,41%
Costi generali aziendali	300.787,75	3,94%
Accantonamento a fondo prevenz. ed abbattim. liste d'attesa	267.337,06	3,50%
Fondo di perequazione (incluso nel personale)	-	
TOTALE ALTRI COSTI INTRAMOENIA	**1.816.878,53**	**23,79%**
DIFFERENZA RICAVI/COSTI (incluso IRAP)	**474.582,01**	**6,21%**

AZIENDA SANITARIA LOCALE BA
GESTIONE RISORSE FINANZIARIE

ASL Bari
PugliaSalute

5.2 Confronto CE preventivo/consuntivo e relazione sugli scostamenti.

Premesso che con deliberazione del Direttore Generale n.446 del 28/02/2025 è stato approvato il bilancio di previsione per l'esercizio 2025 della ASL di Bari, di seguito si riepiloga il confronto tra il CE preventivo ed il CE consuntivo relativi all'esercizio 2025.

Valori in €/mgl.	Consuntivo 2025	Preventivo 2025	Consuntivo 2024
Valore della Produzione	2.882.629,82	2.799.519	2.788.382
Costi della Produzione	2.895.099,97	2.821.008	2.774.155
Differenza tra Valore e Costo della Produzione	-12.470,15	-21.489	14.227
Proventi ed oneri finanziari	-569,48	-843	-1.057
Rettifiche di valore di attività finanziarie	-	-	-
Proventi ed oneri straordinari	52.065,91	-	23.717
Imposte sul reddito dell'esercizio	38.929,13	40.491	36.887
Utile/(Perdita) d'esercizio	97,15	-62.823	-

Di seguito si evidenziano le risultanze del bilancio d'esercizio 2025 e quelle del bilancio dell'esercizio 2024 (valori in €/mgl) con relazione sulle cause degli scostamenti con riferimento alle principali voci di costo.

AZIENDA SANITARIA LOCALE BA
GESTIONE RISORSE FINANZIARIE

ASL Bari
PugliaSalute

		BILANCIO 2025	BILANCIO 2024	Scostam.
A)	**VALORE DELLA PRODUZIONE**			
	1) Contributi in c/esercizio	**2.686.379**	**2.579.555**	**4,1%**
	2) Rettifica contributi c/esercizio per destinazione ad investimenti	**-9.749**	**0**	
	3) Utilizzo fondi per quote inutilizzate contributi vincolati di esercizi precedenti	**1.217**	**228**	**434,0%**
	4) Ricavi per prestazioni sanitarie e sociosanitarie a rilevanza sanitaria	**106.589**	**120.791**	**-11,8%**
	5) Concorsi, recuperi e rimborsi	**50.882**	**42.973**	**18,4%**
	6) Compartecipazione alla spesa per prestazioni sanitarie (Ticket)	**11.108**	**10.070**	**10,3%**
	7) Quota contributi in c/capitale imputata nell'esercizio	**33.436**	**30.551**	**9,4%**
	8) Incrementi delle immobilizzazioni per lavori interni	**388**	**0**	
	9) Altri ricavi e proventi	**2.380**	**4.214**	**-43,5%**
	Totale A)	**2.882.630**	**2.788.382**	**3,4%**
B)	**COSTI DELLA PRODUZIONE**			
	1) Acquisti di beni	**614.868**	**588.848**	**4,4%**
	a) Acquisti di beni sanitari	611.096	584.888	4,5%
	b) Acquisti di beni non sanitari	3.771	3.960	-4,8%
	2) Acquisti di servizi sanitari	**1.429.059**	**1.380.089**	**3,5%**
	a) Acquisti di servizi sanitari - Medicina di base	159.978	159.015	0,6%
	b) Acquisti di servizi sanitari - Farmaceutica	190.687	179.046	6,5%
	c) Acquisti di servizi sanitari per assistenza specialistica ambulatoriale	211.488	200.815	5,3%
	d) Acquisti di servizi sanitari per assistenza riabilitativa	48.137	45.841	5,0%
	e) Acquisti di servizi sanitari per assistenza integrativa	1.769	1.754	0,9%
	f) Acquisti di servizi sanitari per assistenza protesica	17.549	18.054	-2,8%
	g) Acquisti di servizi sanitari per assistenza ospedaliera	482.737	485.539	-0,6%
	h) Acquisti prestazioni di psichiatrica residenziale e semiresidenziale	53.979	51.797	4,2%
	i) Acquisti prestazioni di distribuzione farmaci File F	101.551	90.944	11,7%
	j) Acquisti prestazioni termali in convenzione	2.412	2.190	10,1%
	k) Acquisti prestazioni di trasporto sanitario	27.195	26.564	2,4%
	l) Acquisti prestazioni socio-sanitarie a rilevanza sanitaria	89.708	84.189	6,6%
	m) Compartecipazione al personale per att. Libero-prof. (intramoenia)	5.347	4.911	8,9%
	n) Rimborsi Assegni e contributi sanitari	12.454	13.647	-8,7%
	o) Consulenze, collaborazioni, interinale, altre prestazioni di lavoro sanitarie e sociosanitarie	17.681	12.230	44,6%
	p) Altri servizi sanitari e sociosanitari a rilevanza sanitaria	6.387	3.552	79,8%
	q) Costi per differenziale Tariffe TUC	0	0	0,0%
	3) Acquisti di servizi non sanitari	**116.992**	**119.696**	**-2,3%**
	a) Servizi non sanitari	116.287	119.059	-2,3%
	b) Consulenze, collaborazioni, interinale, altre prestazioni di lavoro non sanitarie	2	6	-64,7%
	c) Formazione	703	632	11,2%
	4) Manutenzione e riparazione	**25.809**	**24.561**	**5,1%**
	5) Godimento di beni di terzi	**36.047**	**29.676**	**21,5%**
	6) Costi del personale	**561.769**	**530.149**	**6,0%**
	a) Personale dirigente medico	201.191	189.649	6,1%
	b) Personale dirigente ruolo sanitario non medico	24.661	24.144	2,1%
	c) Personale comparto ruolo sanitario	245.862	230.419	6,7%
	d) Personale dirigente altri ruoli	6.260	5.919	5,8%
	e) Personale comparto altri ruoli	83.794	80.018	4,7%
	7) Oneri diversi di gestione	**9.593**	**9.613**	**-0,2%**
	8) Ammortamenti	**38.536**	**35.657**	**8,1%**
	a) Ammortamenti immobilizzazioni immateriali	6.424	6.041	6,3%
	b) Ammortamenti dei Fabbricati	14.032	13.527	3,7%
	c) Ammortamenti delle altre immobilizzazioni materiali	18.080	16.089	12,4%
	9) Svalutazione delle immobilizzazioni e dei crediti	**2.892**	**715**	**304,2%**
	10) Variazione delle rimanenze	**-2.025**	**1.564**	**-229,4%**
	a) Variazione delle rimanenze sanitarie	-2.012	1.634	-223,1%
	b) Variazione delle rimanenze non sanitarie	-13	-69	-81,2%
	11) Accantonamenti	**61.560**	**53.587**	**14,9%**
	a) Accantonamenti per rischi	28.103	22.801	23,3%
	b) Accantonamenti per premio operosità	1.893	1.867	1,4%
	c) Accantonamenti per quote inutilizzate di contributi vincolati	1.463	805	81,8%
	d) Altri accantonamenti	30.100	28.114	7,1%
	Totale B)	**2.895.100**	**2.774.155**	**4,4%**
	DIFF. TRA VALORE E COSTI DELLA PRODUZIONE (A-B)	**-12.470**	**14.227**	**-187,7%**
C)	**PROVENTI E ONERI FINANZIARI**			
	Totale C)	**-569**	**-1.057**	**-46,1%**
D)	**RETTIFICHE DI VALORE DI ATTIVITA' FINANZIARIE**			
	Totale D)	**0**	**0**	**0,0%**
E)	**PROVENTI E ONERI STRAORDINARI**	**0**	**0**	
	1) Proventi straordinari	**70.773**	**48.439**	**46,1%**
	2) Oneri straordinari	**18.707**	**24.722**	**-24,3%**
	Totale E)	**52.066**	**23.717**	**119,5%**
Y)	**IMPOSTE SUL REDDITO DELL'ESERCIZIO**			
	Totale Y)	**38.929**	**36.887**	**5,5%**
	UTILE (PERDITA) DELL'ESERCIZIO	**97**	**0**	

AZIENDA SANITARIA LOCALE BA
GESTIONE RISORSE FINANZIARIE

ASL Bari
PugliaSalute

Acquisti di beni sanitari

Si precisa che le analisi riportate sono state effettuate analizzando le risultanze di bilancio (CE) e scorporando dalle stesse, in quanto oggetto di specifico finanziamento regionale, i valori riferiti alle citate attività gestionali in materia di distribuzione per conto centralizzata dei farmaci PHT assegnate, con DD.GG.RR.n.1109 del 19/07/2016 e n.2194 del 28/12/2016, alla ASL Bari quale Azienda capofila. I valori di seguito riportati si riferiscono, perciò, al costo sostenuto dall'Azienda in quadratura con il CE 2025 e non alla spesa per la cui analisi si rinvia a quanto riportato nel paragrafo dedicato ai *vincoli di Finanza Pubblica*.
Complessivamente gli **acquisti di beni sanitari**, sono aumentati di circa il 5,8% tra il 2024 ed il 2025.

Di seguito si riportano il dettaglio degli scostamenti e le motivazioni dei più rilevanti.

CE		Bilancio 2024	Bilancio 2025	Scostam.
700100	**ACQUISTI DI BENI SANITARI**	**387.847.250,86**	**410.497.385,12**	**5,84%**
70010000005	Medicinali con AIC	206.869.273,53	236.564.747,06	14,35%
70010000015	Epatite C HCV - farmaci	579.149,11	591.433,63	2,12%
70010000020	Medicinali senza AIC	1.311.067,33	1.972.193,29	50,43%
70010000025	Ossigeno Terapeutico e altri Gas Medicali Con AIC	9.270.500,40	6.386.590,06	-31,11%
70010000030	Ossigeno Terapeutico e altri Gas Medicali Senza AIC	254.518,60	343.863,80	35,10%
70010000035	Emoderivati fuori produzione regionale senza AIC (netto PHT Regionale)	11.409.951,83	-	-100,00%
70010000040	Prodotti dietetici	9.907.346,33	9.624.802,09	-2,85%
70010000045	Emoderivati di produzione regionale da pubblico (Aziende Sanitarie pubbliche della Regione) - Mobilità intraregionale	-	-	
70010000050	Emoderivati di produzione regionale da pubblico (Aziende Sanitarie pubbliche della Regione) - Mobilità extraregionale	-	-	
70010000055	Emoderivati di produzione regionale da altri soggetti	70,35	-	-100,00%
70010000060	Sieri	-	-	
70010000065	Vaccini	16.998.465,85	19.113.140,27	12,44%
70010000070	Materiali diagnostici	29.517.012,91	34.556.508,76	17,07%
70010000075	Prodotti chimici	47.699,90	114.242,40	139,50%
70010000080	Mater. diagn., lastre RX, carta per ECG, ecc.	401.307,50	211.660,58	-47,26%
70010000085	Mezzi di contrasto per RX	1.575.485,69	1.618.762,03	2,75%
70010000090	Dispositivi medici e materiali sanitari (netto PHT Regionale)	43.253.276,50	40.547.791,56	-6,25%
70010000095	Dispositivi impiantabili attivi	5.119.882,08	6.098.187,43	19,11%
70010000098	Sacche di sangue ed emocomponenti - da Azienda sanitaire pubbliche della Regione	-	-	
70010000100	Altre Protesi	11.545.420,19	13.392.820,66	16,00%
70010000105	Materiale protesico fornitura diretta (ass. prot.)	28.171.510,36	30.662.856,24	8,84%
70010000110	Materiali per emodialisi	2.684.078,81	2.183.069,93	-18,67%
70010000115	Prodotti farmaceutici per uso veterinario	60.476,57	52.994,46	-12,37%
70010000120	Mat. chirurg., sanit. e diagn. per uso veterinario	-	22.875,00	
70010000130	Sacche di sangue da altri soggetti	-	-	
70010000135	Altri acquisti di beni sanitari	8.870.757,02	6.438.124,42	-27,42%
70010000140	Medicinali con AIC - da Aziende sanitarie pubbliche della Regione	-	-	
70010000145	Epatite C HCV - farmaci - da Aziende sanitarie pubbliche della Regione	-	-	

AZIENDA SANITARIA LOCALE BA
GESTIONE RISORSE FINANZIARIE

CE		Bilancio 2024	Bilancio 2025	Scostam.
70010000150	Ossigeno Terapeutico e altri Gas Medicali Con AIC - da Aziende sanitarie pubbliche della Regione	-	-	
70010000155	Mezzi di contrasto per RX - da Aziende sanitarie pubbliche della Regione	-	-	
70010000160	Medicinali senza AIC - da Aziende sanitarie pubbliche della Regione	-	-	
70010000165	Ossigeno Terapeutico e altri Gas Medicali Senza AIC - da Aziende sanitarie pubbliche della Regione	-	-	
70010000170	Emoderivati - da Aziende sanitarie pubbliche della Regione	-	-	
70010000175	Materiali diagnostici - da Aziende sanitarie pubbliche della Regione	-	-	
70010000180	Mater. diagn., lastre RX, carta per ECG, ecc. - da Aziende sanitarie pubbliche della Regione	-	-	
70010000185	Dispositivi medici e materiali sanitari - da Aziende sanitarie pubbliche della Regione	-	-	
70010000190	Altre Protesi - da Aziende sanitarie pubbliche della Regione	-	-	
70010000195	Materiale protesico fornitura diretta (ass. prot.) - da Aziende sanitarie pubbliche della Regione	-	-	
70010000200	Materiali per emodialisi - da Aziende sanitarie pubbliche della Regione	-	-	
70010000205	Prodotti dietetici - da Aziende sanitarie pubbliche della Regione	-	-	
70010000210	Sieri - da Aziende sanitarie pubbliche della Regione	-	-	
70010000215	Vaccini - da Aziende sanitarie pubbliche della Regione	-	-	
70010000220	Prodotti chimici - da Aziende sanitarie pubbliche della Regione	-	-	
70010000225	Prodotti farmaceutici per uso veterinario - da Aziende sanitarie pubbliche della Regione	-	-	
70010000230	Mat. chirurg., sanit. e diagn. per uso veterinario - da Aziende sanitarie pubbliche della Regione	-	-	
70010000235	Altri acquisti di beni sanitari - da Aziende sanitarie pubbliche della Regione	-	-	
70010000240	Dispositivi di Protezione Individuale - Dispositivi Medici	-	-	
70010000245	Dispositivi di Protezione Individuale - NON Dispositivi Medici	-	721,45	

AZIENDA SANITARIA LOCALE BA
GESTIONE RISORSE FINANZIARIE

I fattori produttivi con il maggiore incremento tra il 2024 ed il 2025 sono di seguito riportati:

Medicinali con AIC

L'incremento di spesa rilevato per tale fattore produttivo è riferibile essenzialmente all'ambito territoriale (distribuzione diretta), come già evidenziato nel paragrafo dedicato ai *vincoli di Finanza Pubblica*.

Il 68% della spesa farmaceutica della Asl di Bari è indotta da prescrizioni di Specialisti di Aziende Ospedaliere/Sanitarie/I.R.C.C.S extra-Asl e, in quanto tali, non assoggettabili a controlli da parte dell'Azienda.

In particolare, circa il 50% della spesa farmaceutica per acquisti diretti è determinata da prescrizioni redatte da Specialisti dell'A.O.U Policlinico di Bari, circa il 10% da Medici prescrittori dell'I.R.C.C.S Oncologico di Bari e la restante percentuale da Specialisti di altre

Aziende della Regione Puglia o fuori Regione.
Si consideri, inoltre, che l'incremento di spesa nell'anno 2025 è stato anche determinato dall'introduzione di numerosi nuovi farmaci nel Prontuario Terapeutico Regionale molti dei quali ad alto costo per malattie oncologiche, malattie rare, ecc.
Si precisa che nell'incremento in questione deve ricomprendersi anche l'attività di corretta assegnazione dei prodotti farmaceutici, che fino al 2024 erano attribuiti al conto 70010000035 – Emoderivati fuori produzione regionale senza AIC, al conto 70010000005 – Medicinali con AIC. Per cui lo scostamento tra 2024 e 2025, pari a +€/mgl.29.695, viene bilanciato dalla chiusura del conto 70010000035 che genera uno scostamento tra 2024 e 2025 pari a -€/mgl.11.410.

Va aggiunto che le citate terapie croniche ad alto costo, con diagnosi spesso precoci, così come accade, per esempio, per gli screening neonatali per malattie rare che necessitano di terapie ad altissimi costo, se da una parte hanno l'effetto positivo di allungare l'aspettativa di vita per i pazienti, dall'altro inducono un costante incremento nei costi a carico del SSN per l'acquisto di beni sanitari.

Infine, di seguito, si riporta l'andamento delle erogazioni di farmaci nelle farmacie ospedaliere e territoriali della ASL Bari, a seguito di prescrizioni del primo ciclo di terapia alla dimissione e/o dopo visita ambulatoriale, nel corso degli anni 2024 e 2025:

	Erogazioni di primo ciclo di terapia	
	Totali erogazioni 2024	Totali erogazioni 2025
GEN	2.141	2.198
FEB	2.261	2.277
MAR	2.147	2.511
APR	2.063	2.189
MAG	2.164	2.297
GIU	2.086	2.118
LUG	2.100	2.229
AGO	1.745	1.618
SET	2.086	2.179
OTT	2.378	2.365
NOV	2.182	2.114
DIC	2.100	2.059
Totale	**25.453**	**26.154**

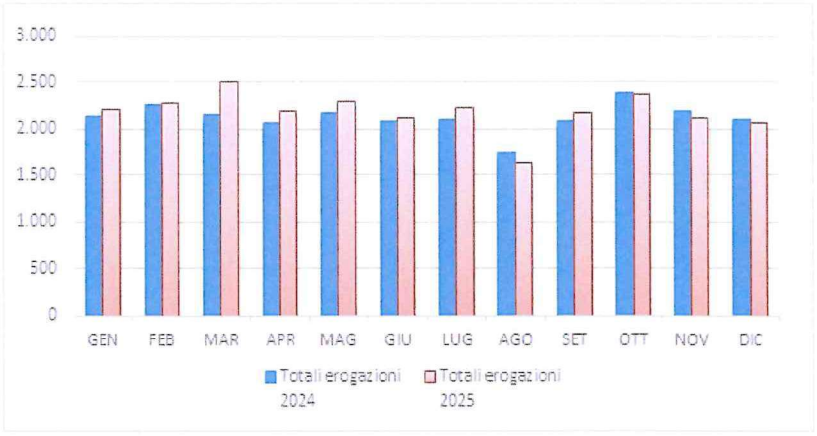

Prescrizioni per primo ciclo di terapia

Fonte: Sistema Informativo Sanitario Regionale – EDOTTO

Vaccini

L'incremento rilevato nel 2025 rispetto al 2024, pari ad oltre il 12%, è dovuto all'adeguamento dell'attività vaccinale aziendale al Piano Vaccinale Regionale.

Materiali diagnostici

L'incremento rilevato nel 2025 rispetto al 2024, pari a circa il 17%, è dovuto

- all'aumento delle prestazioni di Patologia clinica del 7,6% in numero e di oltre il 6%, in valore, a livello aziendale come indicato precedentemente in questa relazione e di seguito riportato:

AZIENDA SANITARIA LOCALE BA
GESTIONE RISORSE FINANZIARIE

ASL Bari
PugliaSalute

Attività ambulatoriale della intera Azienda	2024		2025		Scostamento			
	Num.	Valore	Num.	Valore	Num.	%	Valore	%
Prestazioni Patologia clinica	5.613.244	€ 23.793.396,87	6.040.286	€ 25.319.203,28	427.042	7,6%	€ 1.525.806,41	6,4%

- all'attività di screening genetico neonatale finalizzata all'individuazione delle malattie rare (Progetto Genoma), erogata gratuitamente sull'intero territorio regionale
- all'attività di bonifica dei Dispositivi medici presenti sul sistema informativo amministrativo contabile (MOSS), giusta D.D.G.n.2281 del 12/11/2025, con contestuale riduzione dei costi sui conti 70010000090 – Dispositivi medici e materiali sanitari e 70010000135 – Altri acquisti di beni sanitari.

Altre protesi

L'incremento rilevato nel 2025 rispetto al 2024, pari al 16%, è dovuto soprattutto all'aumento dell'attività chirurgica delle UU.OO. di Ortopedia la cui produttività è aumentata, nel numero, del 6,3% ed in valore del 8,7% come di seguito rappresentato:

Ricoveri chirurgici Dipartimento Ortopedia	Num. ricoveri chirurgici 2025	Num. ricoveri chirurgici 2024	Scostam.
131010123 - Stab. Osp. San Paolo - Ortopedia e Traumatologia	636	619	2,7%
131010215 - Stab. Osp. Molfetta - Ortopedia e Traumatologia	765	640	19,5%
131020125 - Stab. Osp. Di Venere - Ortopedia e Traumatologia	802	788	1,8%
131030116 - Stab. Osp. della Murgia - Ortopedia e Traumatologia	618	585	5,6%
131040115 - Stab. Osp. Monopoli - Ortopedia e Traumatologia	826	812	1,7%
131050119 - Stab. Osp. Putignano - Ortopedia e Traumatologia	493	449	9,8%
Totale	**4.140**	**3.893**	**6,3%**

Ricoveri chirurgici Dipartimento Ortopedia	Valore ricoveri chirurgici 2025	Valore ricoveri chirurgici 2024	Scostam.
131010123 - Stab. Osp. San Paolo - Ortopedia e Traumatologia	4.007.557,15	3.987.013,00	0,5%
131010215 - Stab. Osp. Molfetta - Ortopedia e Traumatologia	4.833.784,90	3.748.640,35	28,9%
131020125 - Stab. Osp. Di Venere - Ortopedia e Traumatologia	4.750.754,70	4.771.973,15	-0,4%
131030116 - Stab. Osp. della Murgia - Ortopedia e Traumatologia	3.888.197,00	3.621.415,25	7,4%
131040115 - Stab. Osp. Monopoli - Ortopedia e Traumatologia	5.174.899,30	4.749.878,65	8,9%
131050119 - Stab. Osp. Putignano - Ortopedia e Traumatologia	4.339.057,00	3.960.156,00	9,6%
Totale	**26.994.250,05**	**24.839.076,40**	**8,7%**

Materiale protesico fornitura diretta (ass. prot.)

L'incremento rilevato nel 2025 rispetto al 2024 risulta pari a quasi il 9%, così come indicato precedentemente nel paragrafo relativo al "*Rispetto dei vincoli di Finanza Pubblica – Spese per assistenza protesica*" nel quale sono anche riportate le relative cause.

AZIENDA SANITARIA LOCALE BA
GESTIONE RISORSE FINANZIARIE

ASL Bari
PugliaSalute

Altre principali variazioni di costi tra l'esercizio 2025 e l'esercizio 2024

Complessivamente gli acquisti di **Beni Sanitari**, inclusi i farmaci in fascia A-PHT destinati alla DPC (Distribuzione per Conto) sono aumentati passando da €/mgl.584.888 a €/mgl.611.096 (+4,5%).

Complessivamente i costi per acquisti di **Beni non Sanitari** sono leggermente diminuiti passando da €/mgl.3.960 a €/mgl.3.771 (-4,8%).

Gli **acquisti di servizi sanitari** sono aumentati passando da €/mgl.1.380.089 a €/mgl.1.429.059 (+3,5%). Tra i principali fattori che contribuiscono a tale riduzione si rileva:

- l'aumento della spesa farmaceutica convenzionata che passa da €/mgl.179.046 a €/mgl.190.687 (+6,5%) per la cui analisi si rinvia al precedente paragrafo sulla spesa farmaceutica;
- l'aumento degli acquisti di servizi sanitari per assistenza specialistica ambulatoriale che passano da €/mgl.200.815 a €/mgl.211.488 (+5,3%) principalmente a causa dell'incremento dei costi per Ass. Specialistica - Mobilità passiva intraregionale v/ ASL-AOU;
- l'aumento dei costi per Acquisti di servizi sanitari per assistenza riabilitativa che passano da €/mgl.45.841 a €/mgl.48.137 (+5,0%) per l'incremento dei costi per assistenza riabilitativa residenziale da privato in Istituti di cui all'art.26 L833/78 e per incremento della mobilità passiva intraregionale;
- la diminuzione degli acquisti di servizi sanitari per assistenza ospedaliera che passano da €/mgl.485.539 a €/mgl.482.737 (-0,6%) principalmente per la leggera diminuzione della mobilità passiva extraregionale da pubblico;
- l'aumento degli acquisti di prestazioni di psichiatrica residenziale e semiresidenziale che passano da €/mgl.51.797 a €/mgl.53.979 (+4,2%)
- incremento dei costi per acquisti di prestazioni di distribuzione farmaci File F che passano da €/mgl.90.944 a €/mgl.101.551 (+11,7%) a causa dell'aumento dei costi per Mobilità passiva intraregionale v/ ASL-AOU
- l'aumento dei costi per acquisti prestazioni socio-sanitarie a rilevanza sanitaria che passano da €/mgl. 84.189 a €/mgl.89.708 (+6,6%) dovuto essenzialmente all'aumento dei costi per Convenzioni per assistenza domiciliare integrata (ADI) da privato (intraregionale), dei costi per Ass. Riabil. residenziale per tossicodipendenti da privato (intraregionale) e dei costi per Ass. Residenziale per anziani da privato - Reg. Reg. 4/2007 (intraregionale);
- l'aumento dei costi per consulenze, collaborazioni, interinale, altre prestazioni di lavoro sanitarie e sociosanitarie che passano da €/mgl.12.230 a €/mgl.17.681 (+44,6%) per l'incremento dei costi per prestazioni aggiuntive del personale dipendente ad integrazione dell'attività istituzionale;
- l'aumento dei costi per altri servizi sanitari e sociosanitari a rilevanza sanitaria che passano da €/mgl.3.552 a €/mgl.6.387 (+79,8%) per implementazione del *service* per dispositivi ad alta tecnologia per il diabete e incremento delle attività relative alla farmacia dei servizi.

I costi per **Acquisti di servizi non sanitari** sono diminuiti passando da €/mgl.119.059 a €/mgl.116.287 (-2,3%).

I **costi di manutenzione** sono aumentati passando da €/mgl.24.561 a €/mgl.25.809 (+5,1%) principalmente per l'incremento de costi per manutenzioni ordinarie su impianti e macchinari.

I costi per **Godimento di beni di terzi** sono aumentati passando da €/mgl.29.676 a €/mgl.36.047 (+21,5%) principalmente per incremento dei costi per canoni di *project financing* riferiti alla realizzazione di interventi di efficienza energetica e della gestione immobiliare integrata dei servizi energia e manutenzione presso il Presidio Ospedaliero della Murgia "Fabio Perinei" di Altamura (BA)

AZIENDA SANITARIA LOCALE BA
GESTIONE RISORSE FINANZIARIE

e presso il Presidio Ospedaliero "San Paolo" di Bari

I **costi del personale** sono aumentati passando da €/mgl.530.149 a €/mgl.561.769 (+6,0%) per la cui analisi si rimanda allo specifico paragrafo nelle pagine precedenti.

I costi per **svalutazione** delle immobilizzazioni e dei crediti sono aumentati passando da €/mgl.715 a €/mgl.2.892 (+304,2%) per rimodulazione accantonamento fondo svalutazione su crediti v/privati per i cui dettagli si rinvia alla Nota Integrativa.

Gli **accantonamenti** sono aumentati passando da €/mgl.53.587 a €/mgl.61.560 (+14,9%) principalmente per incremento degli Accantonamenti per copertura diretta dei rischi (autoassicurazione) e per l'incremento degli Accantonamenti del fondo oneri rinnovi contrattuali del comparto, della Dirigenza Medica e dei M.M.G..

Si rinvia alla Nota Integrativa per il rilievo dei dati analitici rispetto a quanto qui sinteticamente riportato.

AZIENDA SANITARIA LOCALE BA
GESTIONE RISORSE FINANZIARIE

ASL Bari
PugliaSalute

5.3 Relazione sui costi per livelli essenziali di assistenza e relazione sugli scostamenti.

Con il Decreto 24 maggio 2019 del Ministero della Salute è stato adottato il nuovo modello di rilevazione dei costi dei livelli essenziali di assistenza (LA), da utilizzare a partire dall'esercizio 2019, che sostituisce quello allegato al decreto del Ministro della salute del 18 giugno 2004.

In sede di analisi del Modello LA per l'esercizio 2025 si ritiene di dover procedere a scorporare i costi sostenuti dall'Azienda per il più volte citato servizio di gestione della Distribuzione Per Conto su scala regionale dei farmaci PHT.
Di seguito si riepiloga, perciò, il confronto tra i costi per livelli essenziali di assistenza degli esercizi 2024 e 2025, **al netto dei costi per il servizio di DPC regionale** e dei costi sociali, così come riportati nei modelli LA dei citati anni.

valori in €/mgl

Livello Assistenza – ASL Bari	Esercizio 2025	Incid. sul totale	Esercizio 2024	Incid. sul totale
Assistenza sanitaria in ambiente di vita e di lavoro	110.272	4,0%	104.304	4,0%
Assistenza distrettuale	1.688.727	61,4%	1.589.393	60,5%
Assistenza ospedaliera	950.163	34,6%	931.837	35,5%
Totale	2.749.162	100,00%	2.625.534	100,00%

I valori consuntivati nel Modello LA 2025 vengono, inoltre, di seguito confrontati con l'incidenza percentuale di ciascun livello rispetto al finanziamento indistinto complessivo di cui all'intesa della Conferenza Stato-Regioni, Rep. Atti n.267/CSR del 29/12/2025, sulla proposta del Ministro della Salute di deliberazione per il CIPESS, concernente il riparto, tra le regioni e le Province autonome di Trento e di Bolzano, del fabbisogno sanitario e delle disponibilità finanziarie per il Servizio sanitario nazionale nell'anno 2025:

Livello Assistenza	Mod. LA 2025 ASL Bari	Incid. finanz. SSN
Assistenza sanitaria in ambiente di vita e di lavoro	4,0%	5,0%
Assistenza distrettuale	61,4%	51,0%
Assistenza ospedaliera	34,6%	44,0%
Totale	100,00%	100,00%

Alla presente relazione si allegano, inoltre, i Modelli LA degli esercizi 2025 e 2024 riferiti ai costi complessivi, ovvero **comprensivi di quelli relativi al servizio di distribuzione per conto centralizzata dei farmaci PHT** (DD.GG.RR.n.1109 del 19/07/2016 e n.2194 del 28/12/2016), ai fini della quadratura con i costi riportati nei modelli CE ministeriali dei relativi esercizi, al netto dei costi sociali, così come previsto per la successiva registrazione sul sistema NSIS.

valori in €/mgl

Livello Assistenza – Gestione DPC Regionale	Esercizio 2025	Incid. sul totale	Esercizio 2024	Incid. sul totale
Assistenza sanitaria in ambiente di vita e di lavoro	110.272	3,8%	104.304	3,7%
Assistenza distrettuale	1.889.122	64,0%	1.798.642	63,4%
Assistenza ospedaliera	950.163	32,2%	931.837	32,9%
Totale	2.949.557	100,00%	2.834.783	100,00%

AZIENDA SANITARIA LOCALE BA
GESTIONE RISORSE FINANZIARIE

ASL Bari
PugliaSalute

5.4 Proposta di destinazione utile/copertura perdita.

L'esercizio 2025 si è chiuso con un utile di bilancio di €/mgl.97,15 a fronte di una chiusura dell'esercizio 2024 in pareggio

Nella tabella che segue si è inteso evidenziare le componenti economiche che hanno determinato il risultato di esercizio, partendo dalle assegnazioni, con evidenza dei costi rilevati negli esercizi dal 2023 al 2025.

Descrizione voce		Bilancio 2023	Bilancio 2024	Bilancio 2025	Differenza Bil. 2024 / Bil. 2023		Differenza Bil. 2025 / Bil. 2024	
					Valori	%	Valori	%
Assegnazione Regionale Netta	*(a)*	*1.779.392*	*1.857.890*	*1.941.139*	*78.497*	*4,4%*	*83.249*	*4,5%*
Assegnazione lorda (*senza Finanz.PHT*)		2.102.640	2.236.349	2.335.195	133.709	6,4%	98.846	4,4%
Asseg. per altri progr. e progett		58.318	38.845	51.333	- 19.473	-33,4%	12.488	32,1%
Payback		29.054	38.028	45.640	8.974	30,9%	7.612	20,0%
Mobilità Attiva		108.715	107.425	94.995	- 1.290	-1,2%	- 12.429	-11,6%
di cui: Mobilità attiva Intraregionale		*65.799*	*63.806*	*66.882*	*- 1.993*	*-3,0%*	*3.076*	*4,8%*
Mobilità attiva Extraregionale		*42.917*	*43.619*	*28.113*	*702*	*1,6%*	*- 15.505*	*-35,5%*
Mobilità Passiva		- 519.335	- 562.757	- 586.024	- 43.422	8,4%	- 23.267	4,1%
di cui: Mobilità Passiva Intraregionale		*- 457.591*	*- 474.530*	*- 502.340*	*- 16.938*	*3,7%*	*- 27.810*	*5,9%*
Mobilità Passiva Extraregionale		*- 61.744*	*- 88.227*	*- 83.684*	*- 26.484*	*42,9%*	*4.543*	*-5,1%*
Finanziamento PHT	*(a1)*	*203.178*	*208.567*	*199.350*	*5.389*	*2,7%*	*- 9.218*	*-4,4%*
Altri contributi ed entrate proprie	*(b)*	*141.266*	*159.168*	*156.116*	*17.902*	*12,7%*	*- 3.052*	*-1,9%*
TOTALE RICAVI. (al netto di Mobilità passiva)	*(c)= (a+a1+b)*	*2.123.836*	*2.225.625*	*2.296.605*	*101.789*	*4,8%*	*70.980*	*3,2%*
Costi per acquisto di beni	*(d)*	*543.505*	*590.413*	*612.842*	*46.908*	*8,6%*	*22.429*	*3,8%*
Costi per Assistenza Convenzionata (al netto mobilità passiva):	*(e)*	*601.396*	*621.029*	*631.015*	*19.633*	*3,3%*	*9.986*	*1,6%*
Farmaceutica		*174.707*	*177.743*	*188.326*	*3.036*	*1,7%*	*10.583*	*6,0%*
Case di cura		*149.328*	*155.526*	*155.052*	*6.197*	*4,2%*	*- 473*	*-0,3%*
Medicina di base		*153.760*	*158.078*	*158.993*	*4.318*	*2,8%*	*914*	*0,6%*
Ass. Riabilitativa		*40.542*	*40.304*	*41.033*	*- 237*	*-0,6%*	*729*	*1,8%*
Ass. Specialistica		*65.758*	*69.570*	*68.203*	*3.811*	*5,8%*	*- 1.276*	*-1,8%*
Ass. Integrativa		*1.865*	*1.754*	*1.769*	*- 111*	*-5,9%*	*15*	*0,8%*
Ass. Protesica		*15.436*	*18.054*	*17.549*	*2.618*	*17,0%*	*- 505*	*-2,8%*
Costi per altri servizi sanitari	*(f)*	*189.978*	*196.302*	*212.020*	*6.324*	*3,3%*	*15.718*	*8,0%*
Costi per servizi non sanitari	*(g)*	*119.686*	*119.697*	*116.992*	*11*	*0,0%*	*- 2.705*	*-2,3%*
Costi per manutenzioni	*(g)*	*29.405*	*24.561*	*25.809*	*- 4.844*	*-16,5%*	*1.248*	*5,1%*
Costi per godimento beni di terzi	*(h)*	*20.979*	*29.676*	*36.047*	*8.697*	*41,5%*	*6.371*	*21,5%*
Costi del Personale	*(i)*	*518.160*	*530.149*	*561.768*	*11.989*	*2,3%*	*31.619*	*6,0%*
Accantonamenti	*(l)*	*34.858*	*53.587*	*61.559*	*18.729*	*53,7%*	*7.972*	*14,9%*
Saldo negativo (positivo) dei componenti straordinari	*(m)*	*- 11.952*	*- 23.717*	*- 52.065*	*- 11.765*	*98,4%*	*- 28.348*	*119,5%*
Altri costi	*(n)*	*77.746*	*83.929*	*90.520*	*6.183*	*8,0%*	*6.591*	*7,9%*
TOTALE COSTI	*(o) = da (d) a (n)*	*2.123.762*	*2.225.625*	*2.296.507*	*101.864*	*4,8%*	*70.882*	*3,2%*
UTILE O PERDITA D'ESERCIZIO	*(c-o)*	*74*	*- 0*	*98*	*- 74*	*-100,5%*	*98*	*-25889,5%*

Gli scostamenti che si evidenziano tra l'esercizio 2024 e l'esercizio 2025 sono:

- incremento dell'Assegnazione lorda, al netto del finanziamento destinato all'attività di gestione della Distribuzione Per Conto su scala regionale dei farmaci PHT, del +4,4%;
- aumento (+32%) delle assegnazioni per altri programmi e progetti;
- sensibile incremento del payback (+20%);
- riduzione della mobilità attiva (-11,6%);

AZIENDA SANITARIA LOCALE BA GESTIONE RISORSE FINANZIARIE

- incremento della mobilità passiva del +4%;
- leggera riduzione degli altri contributi ed entrate proprie di quasi -2%;
- incremento dei costi per acquisto di beni, pari al +3,8% dovuto principalmente ad un aumento nell'acquisto di beni sanitari come dettagliatamente analizzato precedentemente;
- incremento dei costi per Farmaceutica convenzionata (+6%);
- sostanziale invarianza di costi per Case di cura (-0,3%);
- sostanziale invarianza di costi per Medicina di base (+0,6%);
- leggero incremento dei costi per Assistenza Riabilitativa (+1,8%);
- leggera riduzione dei costi per Assistenza Specialistica (-1,8%);
- invarianza di costi per Assistenza Integrativa (+0,8%) ed aumento dei costi per Assistenza Protesica (+2,8%);
- incremento dei costi per altri servizi sanitari (+8,0%);
- leggera riduzione dei costi per servizi non sanitari (-2,3%);
- leggero aumento dei costi per manutenzioni pari al +5,1%;
- incremento dei costi per godimento beni di terzi (+21,5%);
- incremento dei costi per il personale del (+6,0%);
- incremento degli accantonamenti pari al +14,9%;
- riduzione dell'incidenza su CE delle componenti straordinarie di reddito;
- incremento degli altri costi pari a quasi il +8,0%.

Di seguito si riporta l'analisi dell'assegnazione ricevuta dall'ASL Bari (al netto del finanziamento ricevuto per il servizio di gestione della Distribuzione Per Conto su scala regionale dei farmaci PHT e quello relativo all'erogazione di prestazioni sanitarie di Pronto Soccorso erogate dalla "CBH Città di Bari Hospital S.p.a." giusta D.D.G.n.1424 del 29/07/2016) ed i valori di mobilità riportati nei bilanci riferiti al triennio 2022-2024 così come indicati dagli Atti Dirigenziali del Dipartimento Promozione della Salute, del Benessere Sociale e dello Sport per tutti e dalle note regionali di riferimento:

Valori in €/000

Descrizione	Consuntivo 2023 (a)	Consuntivo 2024 (b)	Consuntivo 2025 (c)	Diff. d = c-b	Diff. e = c-a
(1) Assegnazione Lorda	2.095.140	2.228.849	2.327.695	98.846	232.555
(2) Mobilità Attiva Intraregionale	65.799	63.806	66.882	3.076	1.083
(3) Mobilità Attiva Interregionale	42.917	43.619	28.113	-15.505	-14.803
(4) Totale Ricavi (1+2+3)	**2.203.855**	**2.336.273**	**2.422.690**	**86.416**	**218.835**
(5) Mobilità Passiva Intraregionale	-457.591	-474.530	-502.340	-27.810	-44.748
(6) Mobilità Passiva Interregionale	-61.744	-88.227	-83.684	4.543	-21.940
(7) Totale Costi (5+6)	**-519.335**	**-562.757**	**-586.024**	**-23.267**	**-66.689**
Totale (4+7)	**1.684.520**	**1.773.516**	**1.836.666**	**63.150**	**152.146**

Fonti: Det.Dir. Sez. Bilancio Sanità e Sport Reg. Puglia n.334 del 24/04/2024; Nota prot.n.0215638/2025 del 24/04/2025 del Direttore Dip.Promoz della Salute Reg.Puglia; Det.Direttore Dipart. Promoz della Salute Reg.Puglia n.8 del 24/04/2026

Il risultato positivo degli esercizi dal 2023 al 2025 dimostra come si sia operato con buoni risultati sul fronte della razionalizzazione dei costi e sul raggiungimento di un equilibrio gestionale.

Purtuttavia, non si può prescindere da alcune doverose considerazioni sulla effettiva congruità della quota di finanziamento indistinto, necessaria a garantire l'equilibrio di bilancio, come dalla matrice di

AZIENDA SANITARIA LOCALE BA GESTIONE RISORSE FINANZIARIE

seguito riportata:

Descrizione	Un/mis	Valori
Assegnazione lorda (a)	€/mgl.	2.327.695
Utile rilevato al 31.12.2025 (b)	€/mgl.	97
Totale assegnaz.richiesta (c)=(a)-(b)	€/mgl.	2.327.598
Popolazione Bari 2025 (d): (Fonte: ISTAT)	n°	1.219.545
Q. capitaria lorda attuale (e)=(a)/(d)	**€**	**1.909**
Q. capitaria richiesta per l'equilibrio (f)=(c)/(d)	€	1.909
Q.capitaria media regionale 2025 (Disponib.finanz.lorde Regione Puglia/Popolaz.Resid.Puglia) [Fonte: Det. Direttore Dip.Promoz della Salute Reg.Puglia n.8 del 24/04/2026]	**€**	**1.984**

Infatti, nonostante i maggiori contributi in c/esercizio da Regione la quota capitaria calcolata per l'ASL Bari risulta comunque più bassa rispetto alla quota capitaria media regionale come si evince dalla matrice di seguito riportata:

Azienda Sanitaria	Disponibilità finanziarie lorde 2025	Popolazione 2025 [Fonte: ISTAT]	Quota pro-capite
ASL Bari	2.327.694.578	1.219.545	1.909
ASL BT	756.070.332	377.093	2.005
ASL Brindisi	759.259.306	375.567	2.022
ASL Foggia	1.193.263.670	590.263	2.022
ASL Lecce	1.545.457.058	764.491	2.022
ASL Taranto	1.112.737.324	550.436	2.022
Totale	**7.694.482.268**	**3.877.395**	**1.984**

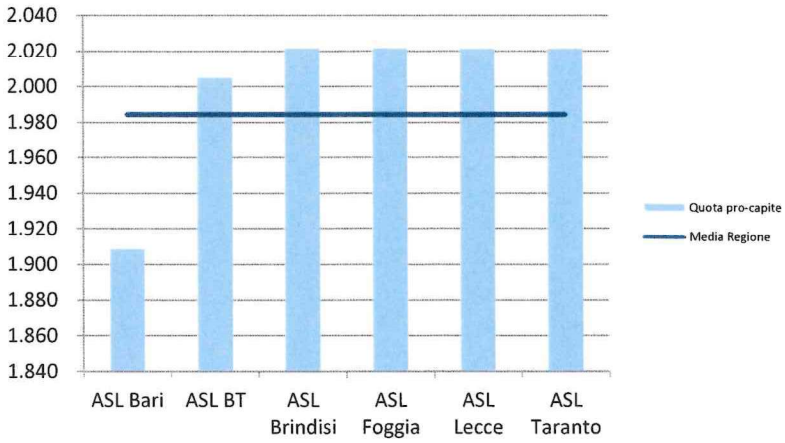

E' quindi facile rilevare come, applicando le quote capitarie medie regionali per il riparto alla popolazione residente della ASL Bari, la maggiore assegnazione regionale avrebbe dovuto essere pari ad oltre **€/mgl.92.400**.

L'esercizio 2025 si è chiuso, comunque, con un leggero utile con le assegnazioni della Regione Puglia del FSR di cui alla Determina del Direttore del Dipartimento Promozione della Salute e del Benessere Animale n.8 del 24/04/2026.

AZIENDA SANITARIA LOCALE BA
GESTIONE RISORSE FINANZIARIE

ASL Bari
PugliaSalute

Per il 2026 sarà necessario proseguire sulle azioni intraprese nell'esercizio 2025. In particolare:

1. rispettare i tempi di realizzazione previsti dai progetti destinati a migliorare l'assistenza sanitaria territoriale valorizzando il ruolo del paziente nell'ambito del Piano di Potenziamento e Riorganizzazione della Rete Assistenziale Territoriale (art.1 decreto-legge 19 maggio 2020 n.34, conversione legge n.77 del 17 luglio 2020) - Piano Nazionale di Ripresa e Resilienza – (PNRR) di cui alla D.G.R.n.134 del 15/02/2022 attuato con D.G.R.n.688 del 11/05/2022 di approvazione della Rete Assistenziale Territoriale;
2. relativamente alla spesa farmaceutica, è obiettivo prioritario potenziare le azioni di controllo della spesa già intraprese con la costituzione del Servizio di monitoraggio della spesa farmaceutica, giusta D.D.G.n.744 del 22/04/2022, ai sensi della L.R. 24 marzo 2022 n.7, con l'obiettivo di perseguire l'appropriatezza prescrittiva nell'utilizzo della risorsa farmaco dei Medici Ospedalieri, Specialisti Ambulatoriali, Medici di Medicina generale e Pediatri di libera scelta dell'ASL Bari ed individuare misure efficaci per contenere la spesa per l'assistenza farmaceutica convenzionata e quella relativa all'acquisto diretto di farmaci e gas medicali, nonché quella relativa all'acquisto di dispositivi medici in coerenza con la normativa nazionale e regionale;
3. intensificare le azioni poste in essere per l'abbattimento delle liste di attesa, perseguendo la massima efficacia ed efficienza dei servizi e monitorando l'appropriatezza nella prescrizione e nella erogazione delle prestazioni;
4. riorganizzare la rete ospedaliera e quella territoriale al fine di concentrare l'erogazione di specifiche attività di particolare complessità nelle sole strutture di riferimento;
5. incrementare la percentuale di copertura degli screening oncologici;
6. proseguire nello sviluppo delle procedure per la sicurezza dei pazienti nell'ambito del Rischio Clinico attraverso la formazione continua e la revisione e l'aggiornamento delle procedure;
7. proseguire nel potenziare le attività finalizzate al rispetto degli adempimenti in materia di trasparenza ed anticorruzione ex L.n.190/2012;
8. dare piena attuazione al Piano dei fabbisogni del personale al fine di massimizzare la copertura dei posti vacanti con assunzioni di personale a tempo indeterminato nei limiti delle risorse finanziarie assegnate, nel rispetto delle indicazioni operative in materia di gestione del personale delle Aziende ed Enti del S.S.R. e dei vincoli di finanza pubblica.

Tali azioni dovranno essere condivise con gli *stakeholder* aziendali, tenendo conto dei processi di riorganizzazione del sistema sanitario regionale.

LA DIRETTRICE SANITARIA
Rosella Squicciarini
F.to

LA DIRETTRICE AMMINISTRATIVA
Rachele Popolizio
F.to

IL DIRETTORE GENERALE
Luigi Fruscio
F.to

AZIENDA SANITARIA LOCALE BA
GESTIONE RISORSE FINANZIARIE

Deliberazione del Direttore Generale N.ro 0001046/2026

Allegato n.ro 1) alla Proposta N.ro 0001261/2026 - SOGGETTO A PUBBLICAZIONE

MINISTERO DELLA SALUTE
Direzione Generale della Programmazione Sanitaria
Direzione Generale della Digitalizzazione, del Sistema Informativo Sanitario e della Statistica

MODELLO DI RILEVAZIONE DEI COSTI DEI LIVELLI DI ASSISTENZA DEGLI ENTI DEL SERVIZIO SANITARIO NAZIONALE

STRUTTURA RILEVATA				OGGETTO DELLA RILEVAZIONE	
REGIONE	160	CODICE ENTE	114	CONSUNTIVO ANNO	2024

			Macrovoci economiche	Consumi di esercizio		Costi per acquisti di servizi			Personale				Ammortamenti	Sopravvenienze Insussistenze	Altri costi	Oneri finanziari, svalutazioni, minusvalenze	Totale
				Beni sanitari	Beni non sanitari	Prestazioni sanitarie	Servizi sanitari per erogazione di prestazioni	Servizi non sanitari	Ruolo sanitario	Ruolo professionale	Ruolo tecnico	Ruolo ammini-strativo					
PREVENZIONE COLLETTIVA E SANITA' PUBBLICA																	
1A100			**Sorveglianza, prevenzione e controllo delle malattie infettive e parassitarie, inclusi i programmi vaccinali**	**17.446.475,37**	**-**	**-**	**-**	**17.337,60**	**34.675,20**	**-**	**2.476,80**	**1.651,20**	**825,60**	**141.810,57**	**74.510,99**	**6.614,64**	**17.726.377,98**
	1A110		***Vaccinazioni***	17.420.881,77	-	-	-	-	-	-	-	-	-	-	74.510,99	6.614,64	17.502.007,41
	1A120		***Altri interventi per la sorveglianza, prevenzione e controllo delle malattie infettive e parassitarie***	25.593,60	-	-	-	17.337,60	34.675,20	-	2.476,80	1.651,20	825,60	141.810,57	-	-	224.370,57
1B100			**Tutela della salute e della sicurezza degli ambienti aperti e confinati**	1.630.435,70	37.173,41	-	12.066,30	3.019.548,16	13.980.308,64	44.116,84	473.794,11	1.731.418,34	124.320,47	3.050,00	534.935,08	6.210,36	21.597.377,41
1C100			**Sorveglianza, prevenzione e tutela della salute e sicurezza nei luoghi di lavoro**	-	14.448,20	-	18.524,60	832.044,99	3.841.165,79	125.816,69	56.373,87	283.538,63	155.698,07	-	348.092,80	1.643,59	5.677.347,24
1D100			**Salute animale e igiene urbana veterinaria**	98.144,58	30.169,46	-	183.707,05	2.581.123,22	12.022.473,60	36.698,76	448.202,31	803.979,03	176.047,55	37.210,00	1.731.064,48	5.309,28	18.154.129,32
1E100			**Sicurezza alimentare - Tutela della salute dei consumatori**	-	9.233,43	-	22.038,37	670.637,62	3.177.353,24	9.797,20	-	413.536,26	46.702,94	-	222.149,50	1.293,49	4.572.742,04
1F100			**Sorveglianza e prevenzione delle malattie croniche, inclusi la promozione di stili di vita sani ed i programmi organizzati di screening; sorveglianza e prevenzione nutrizionale**	**5.368.925,21**	**138.522,48**	**-**	**4.621.118,38**	**3.661.526,32**	**12.421.175,87**	**40.248,39**	**1.223.127,26**	**1.053.521,39**	**1.548.615,98**	**120.234,42**	**837.968,88**	**11.279,80**	**31.046.264,39**
	1F110		***Screening oncologici***	**5.291.440,28**	**83.747,40**	**-**	**2.011.472,69**	**3.212.224,94**	**12.083.512,97**	**38.193,16**	**1.174.060,25**	**554.303,00**	**1.300.342,61**	**22.634,42**	**110.322,72**	**7.825,22**	**25.890.079,65**
		1F111	Programmi organizzati svolti in apposita Unità operativa/Centro di costo	-	-	-	-	-	-	-	-	-	-	-	-	-	-
		1F112	Programmi organizzati svolti in ambito consultoriale/ambulatoriale territoriale	69.981,80	11.656,43	-	209.657,58	469.779,18	1.214.775,79	3.606,26	68.232,14	1,40	346.416,14	4.033,29	14.396,98	716,86	2.413.253,83
		1F113	Programmi organizzati svolti in ambito ospedaliero	5.221.458,48	72.090,97	-	1.801.815,11	2.742.445,76	10.868.737,18	34.586,90	1.105.828,12	554.301,60	953.926,48	18.601,14	95.925,74	7.108,36	23.476.825,82
	1F120		***Altre attività di Sorveglianza e prevenzione delle malattie croniche, inclusi la promozione di stili di vita sani e prevenzione nutrizionale***	**77.484,93**	**54.775,08**	**-**	**2.609.645,69**	**449.301,39**	**337.662,90**	**2.055,23**	**49.067,00**	**499.218,39**	**248.273,37**	**97.600,00**	**727.646,16**	**3.454,58**	**5.156.184,74**
		1F121	Altre attività svolte in ambito extra-ospedaliero	77.484,93	54.775,08	-	1.322.653,13	449.301,39	337.662,90	2.055,23	49.067,00	499.218,39	248.273,37	97.600,00	701.366,88	1.121,67	3.840.579,98
		1F122	Altre attività svolte in ambito ospedaliero	-	-	-	1.286.992,57	-	-	-	-	-	-	-	26.279,28	2.332,92	1.315.604,76
1G100			**Attività medico legali per finalità pubbliche**	34,52	15.864,76	-	-	59.670,56	249.371,19	705,36	-	-	5.575,33	-	37.304,75	111,57	368.638,03
1H100			**Contributo Legge 210/92**	-	-	-	5.161.465,49	-	-	-	-	-	-	-	-	-	5.161.465,49
19999			**TOTALE PREVENZIONE COLLETTIVA E SANITA' PUBBLICA**	**24.544.015,38**	**245.411,74**	**-**	**10.018.920,19**	**10.841.888,48**	**45.726.523,54**	**257.383,24**	**2.203.974,35**	**4.287.644,85**	**2.057.785,94**	**302.304,99**	**3.786.026,49**	**32.462,73**	**104.304.341,91**
ASSISTENZA DISTRETTUALE																	
2A100			**Assistenza sanitaria di base**	**1.505,56**	**33.926,04**	**141.500.777,19**	**2.609,83**	**57.915,22**	**-**	**-**	**-**	**-**	**547.523,25**	**1.828.175,58**	**625.575,94**	**55.524,19**	**144.653.532,80**
	2A110		***Medicina generale***	**-**	**-**	**114.930.176,53**	**-**	**-**	**-**	**-**	**-**	**-**	**-**	**1.339.696,60**	**504.426,15**	**44.779,93**	**116.819.079,21**
		2A111	Medicina generale - Attività in convenzione	-	-	112.876.898,13	-	-	-	-	-	-	-	1.339.696,60	495.414,35	43.979,91	114.755.989,00
		2A112	Medicina generale - Prestazioni erogate nelle cure domiciliari	-	-	713.283,73	-	-	-	-	-	-	-	-	3.130,59	277,91	716.692,23
		2A113	Medicina generale - Prestazioni erogate presso strutture residenziali e semiresidenziali	-	-	56.641,51	-	-	-	-	-	-	-	-	248,60	22,07	56.912,17
		2A114	Medicina generale - Programmi vaccinali	-	-	1.283.353,17	-	-	-	-	-	-	-	-	5.632,61	500,03	1.289.485,81
		2A115	Medicina generale - Attività presso UCCP	-	-	-	-	-	-	-	-	-	-	-	-	-	-
		2A116	Medicina generale - Attività presso - Ospedali di Comunità	-	-	-	-	-	-	-	-	-	-	-	-	-	-
	2A120		***Pediatria di libera scelta***	**-**	**-**	**26.570.600,66**	**-**	**-**	**-**	**-**	**-**	**-**	**-**	**-**	**116.617,81**	**10.352,63**	**26.697.571,10**
		2A121	Pediatria di libera scelta - Attività in convenzione	-	-	26.270.364,23	-	-	-	-	-	-	-	-	115.300,08	10.235,65	26.395.899,96
		2A122	Pediatria di libera scelta - Prestazioni erogate nelle cure domiciliari	-	-	7.408,39	-	-	-	-	-	-	-	-	32,52	2,89	7.443,79
		2A123	Pediatria di libera scelta - Programmi vaccinali	-	-	292.484,60	-	-	-	-	-	-	-	-	1.283,71	113,96	293.882,27
		2A124	Pediatria di libera scelta - Attività presso UCCP	-	-	343,45	-	-	-	-	-	-	-	-	1,51	0,13	345,09
		2A125	Pediatria di libera scelta - Attività presso Ospedali di Comunità	-	-	-	-	-	-	-	-	-	-	-	-	-	-
	2A130		***Altra assistenza sanitaria di base***	**1.505,56**	**33.926,04**	**-**	**2.609,83**	**57.915,22**	**-**	**-**	**-**	**-**	**547.523,25**	**488.478,98**	**4.531,98**	**391,64**	**1.136.882,49**
		2A131	Altra assistenza sanitaria di base : Assistenza distrettuale e UCCP	1.505,56	32.769,83	-	2.321,52	17.822,98	-	-	-	-	475.922,77	465.824,18	3.862,20	345,00	1.000.374,03
		2A132	Altra assistenza sanitaria di base - Ospedali di Comunità	-	1.156,21	-	288,31	40.092,24	-	-	-	-	71.600,48	22.654,80	669,78	46,64	136.508,46
2B100			**Continuità assistenziale**	20.940,03	17.168,25	16.465.682,15	-	554.607,61	-	-	-	-	295.926,58	1.781,12	728.326,10	6.980,25	18.091.412,08
2C100			**Assistenza ai turisti**	-	-	-	-	-	-	-	-	-	-	-	-	-	-
2D100			**Emergenza sanitaria territoriale**	537.604,52	310.620,82	31.420.524,74	683.734,42	5.411.904,32	18.552.429,60	64.719,54	4.582.328,32	414.636,24	1.032.170,20	88.791,36	819.286,31	21.625,28	63.940.375,66
2E100			**Assistenza farmaceutica**	**385.258.189,38**	**25.524,39**	**272.137.664,28**	**6.724,32**	**13.670.893,64**	**4.606.967,19**	**26.968,07**	**1.028.219,16**	**5.322.479,15**	**40.418,72**	**641.013,12**	**2.998.267,85**	**266.703,51**	**686.030.032,79**
	2E110		***Assistenza farmaceutica erogata in regime di convenzione***	-	-	179.046.231,82	-	-	-	-	-	-	-	-	785.832,08	70.195,88	179.902.259,79
	2E120		***Assistenza farmaceutica - erogazione diretta a livello territoriale***	**377.961.173,21**	**25.524,39**	**93.091.432,46**	**6.724,32**	**13.670.893,64**	**4.430.241,28**	**26.968,07**	**1.028.219,16**	**5.322.479,15**	**40.418,72**	**641.013,12**	**2.212.435,77**	**196.507,63**	**498.654.030,92**
		2E121	Assistenza farmaceutica - erogazione diretta a livello territoriale - Distribuzione Diretta	168.722.496,00	25.524,39	93.091.432,46	6.724,32	2.727.541,48	4.319.372,19	26.654,47	1.028.219,16	5.322.479,15	40.418,72	631.009,28	1.276.852,00	112.934,90	277.331.658,54
		2E122	Assistenza farmaceutica - erogazione diretta a livello territoriale - Distribuzione Per Conto	209.238.677,21	-	-	-	10.943.352,16	110.869,09	313,60	-	-	-	10.003,84	935.583,76	83.572,72	221.322.372,39
	2E130		***Assistenza farmaceutica - erogazione diretta a livello ospedaliero***	7.297.016,17	-	-	-	-	176.725,91	-	-	-	-	-	-	-	7.473.742,08
2F100			**Assistenza integrativa e protesica**	**42.113.266,34**	**-**	**19.965.938,75**	**-**	**-**	**-**	**-**	**-**	**-**	**-**	**123.900,80**	**267.606,09**	**23.904,40**	**62.494.616,38**
	2F110		***Assistenza integrativa-Totale***	**36.272.372,94**	**-**	**1.768.086,04**	**-**	**-**	**-**	**-**	**-**	**-**	**-**	**106.716,39**	**163.308,49**	**14.587,83**	**38.325.071,70**
		2F111	***Assistenza integrativa - Presidi per persone affette da malattia diabetica o da malattie rare***	5.713.169,96	-	-	-	-	-	-	-	-	-	16.808,63	24.509,68	2.189,37	5.756.677,64
		2F112	***Assistenza integrativa - Prodotti destinati a un'alimentazione particolare***	7.152.772,87	-	-	-	-	-	-	-	-	-	21.044,06	30.685,62	2.741,05	7.207.243,60
		2F113	***Assistenza integrativa - Dispositivi monouso***	23.406.430,11	-	1.768.086,04	-	-	-	-	-	-	-	68.863,70	108.113,19	9.657,41	25.361.150,46
	2F120		***Assistenza protesica***	5.840.893,39	-	18.197.852,71	-	-	-	-	-	-	-	17.184,40	104.297,60	9.316,57	24.169.544,68
2G100			**Assistenza specialistica ambulatoriale**	**57.497.261,73**	**1.597.870,30**	**209.487.201,85**	**24.515.694,85**	**31.150.192,91**	**103.650.331,96**	**328.161,56**	**8.113.930,24**	**7.955.742,50**	**14.343.114,67**	**454.122,33**	**3.353.423,62**	**155.072,01**	**462.602.120,53**
	2G110		***Assistenza specialistica ambulatoriale - Attività prodotta in ambito ospedaliero***	**57.276.085,92**	**1.590.482,23**	**-**	**14.514.886,36**	**30.809.186,53**	**102.432.438,53**	**324.575,35**	**8.057.271,40**	**7.955.742,50**	**14.339.955,78**	**428.158,02**	**2.398.524,90**	**69.773,94**	**240.197.081,47**
		2G111	Assistenza specialistica ambulatoriale - Attività prodotta in ambito ospedaliero - Attività di laboratorio	12.389.247,02	71.596,02	-	3.117.405,64	2.710.274,53	10.086.223,96	31.555,32	464.636,37	898.347,51	1.059.556,51	38.765,51	114.881,80	10.135,89	30.992.626,07
		2G112	Assistenza specialistica ambulatoriale - Attività prodotta in ambito ospedaliero – Diagnostica strumentale	2.518.629,58	219.770,93	-	3.552.535,86	5.884.975,20	22.650.254,56	70.916,29	1.163.314,89	2.015.338,12	4.752.939,31	132.628,79	178.119,43	12.714,86	43.152.137,82
		2G113	Assistenza specialistica ambulatoriale - Attività prodotta in ambito ospedaliero – Attività clinica	28.532.315,44	1.299.115,28	-	7.844.944,86	22.213.936,80	69.360.869,49	222.103,75	6.429.320,14	5.042.056,88	8.527.459,95	256.763,71	2.105.523,68	46.923,20	151.881.333,18
		2G114	Assistenza specialistica ambulatoriale - Attività prodotta in ambito ospedaliero - Farmaci ad alto costo rimborsati extra tariffa	13.835.893,88	-	-	-	-	335.090,52	-	-	-	-	-	-	-	14.170.984,40
		2G115	Assistenza specialistica ambulatoriale - Attività prodotta in ambito ospedaliero - Dispositivi ad alto costo rimborsati extra tariffa	-	-	-	-	-	-	-	-	-	-	-	-	-	-
	2G120		***Assistenza specialistica ambulatoriale - Attività prodotta in ambito distrettuale e da terzi***	**221.175,80**	**7.388,07**	**205.563.334,04**	**10.000.808,49**	**341.006,38**	**1.217.893,43**	**3.586,20**	**56.658,84**	**-**	**3.158,89**	**25.964,32**	**937.812,79**	**83.771,84**	**218.462.559,10**
		2G121	Assistenza specialistica ambulatoriale - Attività prodotta in ambito distrettuale e da terzi - Attività di laboratorio	-	-	108.954.212,54	-	-	-	-	-	-	-	-	474.425,76	42.378,95	109.471.017,25
		2G122	Assistenza specialistica ambulatoriale Attività prodotta in ambito distrettuale e da terzi – Diagnostica strumentale	-	-	16.627.376,36	91.197,04	-	-	-	-	-	-	227,52	72.733,33	6.497,04	16.798.031,29
		2G123	Assistenza specialistica ambulatoriale - Attività prodotta in ambito distrettuale e da terzi - Attività clinica	221.175,80	7.388,07	79.981.745,15	9.909.611,45	341.006,38	1.217.893,43	3.586,20	56.658,84	-	3.158,89	25.736,80	390.653,70	34.895,85	92.193.510,56
		2G124	Assistenza specialistica ambulatoriale - Attività prodotta in ambito distrettuale e da terzi – Farmaci ad alto costo rimborsati extra – tariffa	-	-	-	-	-	-	-	-	-	-	-	-	-	-
		2G125	Assistenza specialistica ambulatoriale - Attività prodotta in ambito distrettuale e da terzi – Dispositivi ad alto costo rimborsati extra – tariffa	-	-	-	-	-	-	-	-	-	-	-	-	-	-
	2G130		***Assistenza specialistica ambulatoriale – Trasporto utenti***	-	-	3.923.867,80	-	-	-	-	-	-	-	-	17.085,93	1.526,23	3.942.479,96

Deliberazione del Direttore Generale N.ro 0001046/2026

Allegato n.ro 1) alla Proposta N.ro 0001261/2026 - SOGGETTO A PUBBLICAZIONE

MINISTERO DELLA SALUTE
Direzione Generale della Programmazione Sanitaria
Direzione Generale della Digitalizzazione, del Sistema Informativo Sanitario e della Statistica

MODELLO DI RILEVAZIONE DEI COSTI DEI LIVELLI DI ASSISTENZA DEGLI ENTI DEL SERVIZIO SANITARIO NAZIONALE

STRUTTURA RILEVATA			
REGIONE	160	CODICE ENTE	114

OGGETTO DELLA RILEVAZIONE	
CONSUNTIVO ANNO	2024

			Macrovoci economiche	Consumi di esercizio		Costi per acquisti di servizi			Personale				Ammortamenti	Sopravvenienze Insussistenze	Altri costi	Oneri finanziari, svalutazioni, minusvalenze	Totale
				Beni sanitari	Beni non sanitari	Prestazioni sanitarie	Servizi sanitari per erogazione di prestazioni	Servizi non sanitari	Ruolo sanitario	Ruolo professionale	Ruolo tecnico	Ruolo ammini-strativo					
2H100			**Assistenza sociosanitaria distrettuale, domiciliare e territoriale**	**12.233.101,45**	**362.256,57**	**37.326.260,00**	**17.845.776,37**	**21.309.932,47**	**87.449.074,72**	**285.440,51**	**9.609.647,12**	**7.206.861,75**	**1.192.563,80**	**241.891,73**	**1.251.995,79**	**60.920,21**	**196.375.722,48**
	2H110		***Assistenza sociosanitaria distrettuale, domiciliare e territoriale – Cure domiciliari***	**5.819.953,65**	**207.413,93**	**12.803.019,61**	**17.135.189,56**	**3.253.071,12**	**11.202.226,50**	**33.011,55**	**295.183,75**	**300.852,04**	**37.773,05**	**191.190,12**	**247.706,78**	**16.933,78**	**51.543.525,44**
		2H111	Cure domiciliari	5.631.970,71	204.805,13	12.803.019,61	17.076.421,57	2.978.668,64	9.707.212,60	28.782,84	295.183,75	300.852,04	13.770,27	190.457,42	240.292,70	16.321,08	49.487.758,36
		2H112	Cure palliative domiciliari	187.982,94	2.608,80	-	58.767,99	274.402,48	1.495.013,90	4.228,71	-	-	24.002,78	732,70	7.414,08	612,70	2.055.767,08
	2H120		***Assistenza sociosanitaria distrettuale, domiciliare e territoriale - Assistenza a minori, donne, coppie, famiglia (consultori)***	101.896,97	37.739,66	-	66.953,84	2.322.845,19	9.323.419,85	32.974,60	2.256.792,63	496.845,58	152.294,66	10.622,94	88.899,73	4.194,55	14.895.480,16
	2H130		***Assistenza sociosanitaria distrettuale, domiciliare e territoriale - Assistenza ai minori con disturbi in ambito neuropsichiatrico e del neurosviluppo***	31.267,88	23.026,45	-	305.041,08	3.785.305,69	16.206.685,47	52.874,97	1.492.048,35	1.690.863,87	174.784,06	3.176,25	182.420,53	6.738,78	23.954.233,37
	2H140		***Assistenza sociosanitaria distrettuale, domiciliare e territoriale - Assistenza alle persone con disturbi mentali***	5.371.488,55	45.198,65	2.633.997,56	84.547,47	5.266.633,39	21.089.077,56	70.345,37	2.485.092,49	2.294.937,66	341.960,28	30.439,33	268.458,54	12.053,65	39.994.230,51
	2H150		***Assistenza sociosanitaria distrettuale, domiciliare e territoriale - Assistenza alle persone con disabilità***	46.856,37	35.362,69	21.889.242,82	171.769,86	4.897.695,84	23.087.631,70	72.029,96	1.653.257,92	1.328.247,49	394.444,94	3.230,44	298.212,01	17.562,70	53.895.544,74
	2H160		***Assistenza sociosanitaria distrettuale, domiciliare e territoriale - Assistenza alle persone con dipendenze patologiche***	861.638,03	13.515,19	-	82.274,56	1.784.381,24	6.540.033,65	24.204,07	1.427.271,99	1.095.115,11	91.306,81	3.232,66	166.298,20	3.436,75	12.092.708,26
2I100			**Assistenza sociosanitaria semi-residenziale**	**-**	**-**	**29.985.696,16**	**-**	**-**	**-**	**-**	**-**	**-**	**-**	**-**	**130.568,49**	**11.663,27**	**30.127.927,92**
	2I110		***Assistenza sociosanitaria semi-residenziale - Assistenza alle persone con disturbi mentali***	-	-	12.458.476,50	-	-	-	-	-	-	-	-	54.248,68	4.845,86	12.517.571,04
	2I120		***Assistenza sociosanitaria semi-residenziale - Assistenza alle persone con disabilità***	-	-	10.481.080,46	-	-	-	-	-	-	-	-	45.638,39	4.076,73	10.530.795,58
	2I130		***Assistenza sociosanitaria semi-residenziale - Assistenza alle persone con dipendenze patologiche***	-	-	-	-	-	-	-	-	-	-	-	-	-	-
	2I140		***Assistenza sociosanitaria semi-residenziale - Assistenza alle persone non autosufficienti***	-	-	7.046.139,21	-	-	-	-	-	-	-	-	30.681,42	2.740,67	7.079.561,30
	2I150		***Assistenza sociosanitaria semi-residenziale - assistenza ai minori con disturbi in ambito neuropsichiatrico e del neurosviluppo***	-	-	-	-	-	-	-	-	-	-	-	-	-	-
2J100			**Assistenza sociosanitaria residenziale**	**370.888,96**	**7.396,34**	**118.589.867,14**	**18.407,06**	**1.194.191,05**	**3.683.303,33**	**12.703,81**	**916.148,16**	**-**	**45.489,40**	**7.158,52**	**543.337,46**	**47.977,96**	**125.436.869,19**
	2J110		***Assistenza sociosanitaria residenziale - Assistenza alle persone con disturbi mentali***	-	-	38.618.995,47	-	-	-	-	-	-	-	-	168.160,97	15.021,29	38.802.177,72
	2J120		***Assistenza sociosanitaria residenziale - Assistenza alle persone con disabilità***	-	-	19.114.739,67	-	-	-	-	-	-	-	-	83.232,44	7.434,89	19.205.407,00
	2J130		***Assistenza sociosanitaria residenziale - Assistenza alle persone con dipendenze patologiche***	-	-	4.264.513,56	-	-	-	-	-	-	-	-	18.569,22	1.658,73	4.284.741,52
	2J140		***Assistenza sociosanitaria residenziale - Assistenza alle persone non autosufficienti***	-	-	52.736.373,79	-	-	-	-	-	-	-	-	229.633,11	20.512,40	52.986.519,30
	2J150		***Assistenza sociosanitaria residenziale - Assistenza alle persone nella fase terminale della vita***	370.888,96	7.396,34	3.855.244,64	18.407,06	1.194.191,05	3.683.303,33	12.703,81	916.148,16	-	45.489,40	7.158,52	43.741,72	3.350,66	10.158.023,65
	2J160		***Assistenza sociosanitaria residenziale - Assistenza ai minori con disturbi in ambito neuropsichiatrico e del neurosviluppo***	-	-	-	-	-	-	-	-	-	-	-	-	-	-
2K100			**Assistenza termale**	-	-	2.207.579,62	-	-	-	-	-	-	-	-	-	9.612,59	858,66	2.218.050,87
2L100			**Assistenza presso strutture sanitarie interne alle carceri**	291.463,25	26.254,40	643.605,52	253.758,54	30.339,16	4.668.890,41	14.168,15	385.632,59	-	311.142,39	18.051,38	25.588,59	2.275,43	6.671.169,81
29999			**TOTALE ASSISTENZA DISTRETTUALE**	**498.324.221,22**	**2.381.017,11**	**879.730.797,40**	**43.326.705,39**	**73.379.976,37**	**222.610.997,22**	**732.161,64**	**24.635.905,58**	**20.899.719,65**	**17.808.349,00**	**3.404.885,94**	**10.753.588,82**	**653.505,18**	**1.798.641.830,52**
ASSISTENZA OSPEDALIERA																	
3A100			**Attività di Pronto soccorso**	**2.230.330,58**	**146.552,81**	**7.500.000,00**	**2.355.064,56**	**6.783.891,54**	**23.226.817,77**	**88.809,31**	**9.264.467,96**	**-**	**746.346,95**	**10.637,03**	**147.949,69**	**12.942,37**	**52.513.810,57**
	3A110		***Attività diretta di Pronto soccorso e OBI***	**2.230.330,58**	**146.552,81**	**7.500.000,00**	**2.355.064,56**	**6.783.891,54**	**23.226.817,77**	**88.809,31**	**9.264.467,96**	**-**	**746.346,95**	**10.637,03**	**147.949,69**	**12.942,37**	**52.513.810,57**
		3A111	***Attività diretta di PS e OBI per accessi non seguiti da ricovero***	1.948.091,09	128.007,13	6.239.617,47	2.057.040,47	5.925.416,97	20.287.556,09	77.570,85	8.092.086,28	-	651.899,70	9.290,96	129.227,25	11.304,56	45.557.108,82
		3A112	***Attività diretta di PS e OBI per accessi seguiti da ricovero***	282.239,49	18.545,68	1.260.382,53	298.024,08	858.474,57	2.939.261,68	11.238,47	1.172.381,68	-	94.447,25	1.346,07	18.722,45	1.637,81	6.956.701,75
	3A120		***Accertamenti diagnostici strumentali e consulenze in Pronto Soccorso per accessi non seguiti da ricovero***	-	-	-	-	-	-	-	-	-	-	-	-	-	-
3B100			**Assistenza ospedaliera per acuti**	**55.167.169,50**	**1.048.611,40**	**482.005.825,02**	**13.130.458,42**	**54.385.256,79**	**190.809.368,33**	**617.005,72**	**27.214.223,48**	**4.801.862,93**	**14.485.712,29**	**4.108.086,72**	**3.429.289,55**	**500.166,35**	**851.703.036,50**
	3B110		***Assistenza ospedaliera per acuti - In Day Hospital***	26.010,57	1.148,55	-	2.757,51	66.448,01	228.706,92	754,61	30.923,15	15.605,84	20.671,06	133,66	1.295,92	192,15	394.647,96
	3B120		***Assistenza ospedaliera per acuti - In Day Surgery***	-	-	-	-	-	-	-	-	-	-	-	-	-	-
	3B130		***Assistenza ospedaliera per acuti - In degenza ordinaria***	55.141.158,93	1.047.462,85	482.005.825,02	13.127.700,91	54.318.808,78	190.580.661,41	616.251,10	27.183.300,33	4.786.257,09	14.465.041,23	4.107.953,06	3.427.993,63	499.974,20	851.308.388,54
	3B140		***Assistenza ospedaliera per acuti - Farmaci ad alto costo rimborsati extra-tariffa***	-	-	-	-	-	-	-	-	-	-	-	-	-	-
	3B150		***Assistenza ospedaliera per acuti - Dispositivi ad alto costo rimborsati extra-tariffa***	-	-	-	-	-	-	-	-	-	-	-	-	-	-
3C100			**Assistenza ospedaliera per lungodegenti**	301.927,79	3.317,45	-	64.678,54	698.133,08	1.705.418,35	5.996,73	470.166,08	-	32.750,79	-	11.127,82	1.652,58	3.295.169,21
3D100			**Assistenza ospedaliera per riabilitazione**	7.854,53	11.342,34	-	2.630,81	390.218,40	2.147.889,81	6.075,39	-	-	29.013,66	-	42.984,26	1.273,53	2.639.282,74
3E100			**Trasporto sanitario assistito**	-	-	-	-	-	-	-	-	-	-	-	-	-	-
3F100			**Attività trasfusionale**	5.946.838,78	54.123,94	-	1.600.432,76	2.291.584,99	10.551.269,12	31.352,57	544.983,22	75.749,74	497.209,12	-	80.939,60	11.411,32	21.685.895,15
3G100			**Attività a supporto dei trapianti di cellule, organi e tessuti**	-	-	-	-	-	-	-	-	-	-	-	-	-	-
3H100			**Attività a supporto della donazione di cellule riproduttive**	-	-	-	-	-	-	-	-	-	-	-	-	-	-
39999			**TOTALE ASSISTENZA OSPEDALIERA**	**63.654.121,17**	**1.263.947,94**	**489.505.825,02**	**17.153.265,09**	**64.549.084,80**	**228.440.763,38**	**749.239,73**	**37.493.840,74**	**4.877.612,67**	**15.791.032,81**	**4.118.723,75**	**3.712.290,92**	**527.446,14**	**931.837.194,17**
48888			**TOTALE COSTI PER ATTIVITA' DI RICERCA**														**-**
49999			**TOTALE GENERALE**	**586.522.357,77**	**3.890.376,80**	**1.369.236.622,42**	**70.498.890,66**	**148.770.949,65**	**496.778.284,14**	**1.738.784,60**	**64.333.720,68**	**30.064.977,16**	**35.657.167,75**	**7.825.914,68**	**18.251.906,23**	**1.213.414,06**	**2.834.783.366,60**

Il Direttore della U.O. Controllo di Gestione

La Direttrice dell'Area Gestione Risorse Finanziarie

La Direttrice Amministrativa

Il Direttore Generale

Deliberazione del Direttore Generale N.ro 0001046/2026

Allegato n.ro 1) alla Proposta N.ro 0001261/2026 - SOGGETTO A PUBBLICAZIONE

MINISTERO DELLA SALUTE
Direzione Generale della Programmazione Sanitaria
Direzione Generale della Digitalizzazione, del Sistema Informativo Sanitario e della Statistica

MODELLO DI RILEVAZIONE DEI COSTI DEI LIVELLI DI ASSISTENZA DEGLI ENTI DEL SERVIZIO SANITARIO NAZIONALE

STRUTTURA RILEVATA				OGGETTO DELLA RILEVAZIONE	
REGIONE	160	CODICE ENTE	114	CONSUNTIVO ANNO	2025

			Macrovoci economiche	Consumi di esercizio		Costi per acquisti di servizi			Personale				Ammortamenti	Sopravvenienze Insussistenze	Altri costi	Oneri finanziari, svalutazioni, minusvalenze	Totale
				Beni sanitari	Beni non sanitari	Prestazioni sanitarie	Servizi sanitari per erogazione di prestazioni	Servizi non sanitari	Ruolo sanitario	Ruolo professionale	Ruolo tecnico	Ruolo ammini-strativo					
PREVENZIONE COLLETTIVA E SANITA' PUBBLICA																	
1A100			**Sorveglianza, prevenzione e controllo delle malattie infettive e parassitarie, inclusi i programmi vaccinali**	**19.428.343,46**	**-**	**-**	**-**	**-**	**430.087,00**	**-**	**-**	**-**	**-**	**202.512,34**	**91.909,13**	**2.517,98**	**20.155.369,91**
	1A110		***Vaccinazioni***	19.428.343,46	-	-	-	-	430.087,00	-	-	-	-	-	91.909,13	2.517,98	19.952.857,57
	1A120		***Altri interventi per la sorveglianza, prevenzione e controllo delle malattie infettive e parassitarie***	-	-	-	-	-	-	-	-	-	-	202.512,34	-	-	202.512,34
1B100			**Tutela della salute e della sicurezza degli ambienti aperti e confinati**	2.026.254,96	39.153,67	14.288,30	70.929,28	3.200.702,64	14.435.877,04	45.865,61	465.661,10	1.733.672,94	153.568,04	91.993,55	565.657,33	2.263,08	22.845.887,55
1C100			**Sorveglianza, prevenzione e tutela della salute e sicurezza nei luoghi di lavoro**	48,36	13.905,32	7.654,92	23.288,35	990.383,72	4.592.124,66	129.990,58	56.918,19	247.323,63	200.699,46	**-**	364.798,59	657,54	6.627.793,31
1D100			**Salute animale e igiene urbana veterinaria**	99.732,13	46.058,07	82.315,61	57.383,24	2.470.031,28	11.680.346,33	36.206,03	476.353,52	796.290,09	289.220,33	**-**	243.744,10	1.579,85	16.279.260,59
1E100			**Sicurezza alimentare - Tutela della salute dei consumatori**	10,82	14.201,15	**-**	10.717,33	736.581,47	3.635.572,61	11.221,33	**-**	422.892,46	63.441,29	**-**	231.147,39	495,10	5.126.280,95
1F100			**Sorveglianza e prevenzione delle malattie croniche, inclusi la promozione di stili di vita sani ed i programmi organizzati di screening; sorveglianza e prevenzione nutrizionale**	**5.662.767,06**	**161.487,42**	**20,09**	**5.442.320,49**	**3.887.000,02**	**13.789.638,16**	**44.776,31**	**1.254.494,23**	**1.066.381,18**	**1.740.781,42**	**214.414,84**	**934.757,24**	**4.108,24**	**34.202.946,69**
	1F110		***Screening oncologici***	**5.619.759,46**	**115.561,77**	**20,09**	**3.094.736,26**	**3.291.713,35**	**13.130.425,61**	**41.695,54**	**1.171.854,78**	**555.382,36**	**1.498.409,82**	**10.419,75**	**140.327,06**	**2.905,15**	**28.673.210,99**
		1F111	Programmi organizzati svolti in apposita Unità operativa/Centro di costo	-	-	-	-	-	-	-	-	-	-	-	-	-	-
		1F112	Programmi organizzati svolti in ambito consultoriale/ambulatoriale territoriale	74.825,20	23.060,96	20,09	192.490,37	414.069,68	1.663.839,24	4.957,24	74.487,67	**-**	318.385,03	336,70	17.379,84	275,39	2.784.127,39
		1F113	Programmi organizzati svolti in ambito ospedaliero	5.544.934,26	92.500,80	**-**	2.902.245,89	2.877.643,67	11.466.586,37	36.738,30	1.097.367,11	555.382,36	1.180.024,80	10.083,05	122.947,22	2.629,76	25.889.083,61
	1F120		***Altre attività di Sorveglianza e prevenzione delle malattie croniche, inclusi la promozione di stili di vita sani e prevenzione nutrizionale***	**43.007,60**	**45.925,65**	**-**	**2.347.584,23**	**595.286,67**	**659.212,54**	**3.080,77**	**82.639,45**	**510.998,82**	**242.371,60**	**203.995,09**	**794.430,18**	**1.203,09**	**5.529.735,70**
		1F121	Altre attività svolte in ambito extra-ospedaliero	43.007,60	45.925,65	**-**	1.125.313,20	595.286,67	659.212,54	3.080,77	82.639,45	510.998,82	242.371,60	203.995,09	766.820,60	446,69	4.279.098,67
		1F122	Altre attività svolte in ambito ospedaliero	-	-	-	1.222.271,03	-	-	-	-	-	-	-	27.609,59	756,40	1.250.637,02
1G100			**Attività medico legali per finalità pubbliche**	89,46	6.872,24	-	-	77.714,30	258.042,60	738,93	-	-	6.971,21	**-**	36.670,74	40,29	387.139,78
1H100			**Contributo Legge 210/92**	-	-	-	5.077.680,25	-	-	-	-	-	-	-	-	-	5.077.680,25
19999			**TOTALE PREVENZIONE COLLETTIVA E SANITA' PUBBLICA**	**27.217.246,25**	**281.677,87**	**104.278,91**	**10.682.318,95**	**11.362.413,42**	**48.821.688,40**	**268.798,80**	**2.253.427,04**	**4.266.560,31**	**2.454.681,77**	**508.920,73**	**2.468.684,52**	**11.662,07**	**110.702.359,03**
ASSISTENZA DISTRETTUALE																	
2A100			**Assistenza sanitaria di base**	**1.513,43**	**187,17**	**144.471.359,21**	**-**	**107.666,86**	**-**	**-**	**-**	**-**	**1.687.854,75**	**1.181.544,00**	**701.703,71**	**19.224,19**	**148.171.053,32**
	2A110		***Medicina generale***	**-**	**-**	**118.938.686,65**	**-**	**-**	**-**	**-**	**-**	**-**	**-**	**1.181.427,31**	**571.939,05**	**15.669,10**	**120.707.722,11**
		2A111	Medicina generale - Attività in convenzione	-	-	116.646.845,10	-	-	-	-	-	-	-	1.181.427,31	560.918,30	15.367,17	118.404.557,88
		2A112	Medicina generale - Prestazioni erogate nelle cure domiciliari	-	-	220.915,61	-	-	-	-	-	-	-	-	1.062,31	29,10	222.007,03
		2A113	Medicina generale - Prestazioni erogate presso strutture residenziali e semiresidenziali	-	-	28.792,25	-	-	-	-	-	-	-	-	138,45	3,79	28.934,49
		2A114	Medicina generale - Programmi vaccinali	-	-	2.042.133,69	-	-	-	-	-	-	-	-	9.819,98	269,03	2.052.222,70
		2A115	Medicina generale - Attività presso UCCP	-	-	-	-	-	-	-	-	-	-	-	-	-	-
		2A116	Medicina generale - Attività presso - Ospedali di Comunità	-	-	-	-	-	-	-	-	-	-	-	-	-	-
	2A120		***Pediatria di libera scelta***	**-**	**-**	**25.532.672,56**	**-**	**-**	**-**	**-**	**-**	**-**	**-**	**-**	**122.778,66**	**3.363,70**	**25.658.814,92**
		2A121	Pediatria di libera scelta - Attività in convenzione	-	-	25.026.439,16	-	-	-	-	-	-	-	-	120.344,34	3.297,01	25.150.080,50
		2A122	Pediatria di libera scelta - Prestazioni erogate nelle cure domiciliari	-	-	1.161,84	-	-	-	-	-	-	-	-	5,59	0,15	1.167,58
		2A123	Pediatria di libera scelta - Programmi vaccinali	-	-	504.777,19	-	-	-	-	-	-	-	-	2.427,32	66,50	507.271,01
		2A124	Pediatria di libera scelta - Attività presso UCCP	-	-	294,38	-	-	-	-	-	-	-	-	1,42	0,04	295,83
		2A125	Pediatria di libera scelta - Attività presso Ospedali di Comunità	-	-	-	-	-	-	-	-	-	-	-	-	-	-
	2A130		***Altra assistenza sanitaria di base***	**1.513,43**	**187,17**	**-**	**-**	**107.666,86**	**-**	**-**	**-**	**-**	**1.687.854,75**	**116,69**	**6.986,00**	**191,39**	**1.804.516,30**
		2A131	Altra assistenza sanitaria di base : Assistenza distrettuale e UCCP	1.513,43	187,17	-	-	101.605,85	-	-	-	-	1.560.711,40	110,22	6.470,21	177,26	1.670.775,55
		2A132	Altra assistenza sanitaria di base - Ospedali di Comunità	-	-	-	-	6.061,01	-	-	-	-	127.143,35	6,47	515,78	14,13	133.740,74
2B100			**Continuità assistenziale**	36.651,07	26.835,56	16.969.034,11	**-**	932.837,71	-	-	-	-	185.758,69	1.057,60	614.156,97	2.440,67	18.768.772,37
2C100			**Assistenza ai turisti**	-	-	-	-	-	-	-	-	-	-	-	-	-	-
2D100			**Emergenza sanitaria territoriale**	564.663,06	146.185,92	31.498.507,49	2.078.866,79	5.584.685,95	21.645.595,78	74.894,04	4.427.109,11	761.731,68	813.495,14	6.795,32	900.788,34	7.739,94	68.511.058,56
2E100			**Assistenza farmaceutica**	**393.921.639,01**	**42.558,12**	**294.102.513,29**	**13.586,79**	**13.301.921,86**	**4.554.023,76**	**25.793,33**	**910.214,79**	**4.947.304,04**	**32.873,53**	**343.676,73**	**3.437.830,19**	**94.131,32**	**715.728.066,75**
	2E110		***Assistenza farmaceutica erogata in regime di convenzione***	-	-	190.687.422,58	-	-	-	-	-	-	-	-	916.958,73	25.121,41	191.629.502,73
	2E120		***Assistenza farmaceutica - erogazione diretta a livello territoriale***	**385.887.785,23**	**42.558,12**	**103.415.090,71**	**13.586,79**	**13.301.921,86**	**4.382.628,69**	**25.793,33**	**910.214,79**	**4.947.304,04**	**32.873,53**	**343.676,73**	**2.520.871,46**	**69.009,90**	**515.893.315,17**
		2E121	Assistenza farmaceutica - erogazione diretta a livello territoriale - Distribuzione Diretta	185.542.539,72	42.558,12	103.415.090,71	13.586,79	2.499.539,45	4.169.401,32	25.182,73	910.214,79	4.947.304,04	32.873,53	293.733,65	1.542.516,45	42.206,45	303.476.747,75
		2E122	Assistenza farmaceutica - erogazione diretta a livello territoriale - Distribuzione Per Conto	200.345.245,51	-	-	-	10.802.382,41	213.227,36	610,60	-	-	-	49.943,08	978.355,00	26.803,45	212.416.567,42
	2E130		***Assistenza farmaceutica - erogazione diretta a livello ospedaliero***	8.033.853,78	-	-	-	-	171.395,07	-	-	-	-	-	-	-	8.205.248,86
2F100			**Assistenza integrativa e protesica**	**43.535.520,96**	**-**	**19.441.293,66**	**-**	**-**	**-**	**-**	**-**	**-**	**-**	**45.721,75**	**299.067,26**	**8.193,38**	**63.329.797,01**
	2F110		***Assistenza integrativa-Totale***	**37.243.601,92**	**-**	**1.780.517,64**	**-**	**-**	**-**	**-**	**-**	**-**	**-**	**39.113,87**	**184.883,11**	**5.065,14**	**39.253.181,67**
		2F111	***Assistenza integrativa - Presidi per persone affette da malattia diabetica o da malattie rare***	4.913.127,67	-	-	-	-	-	-	-	-	-	5.159,85	23.267,21	637,44	4.942.192,17
		2F112	***Assistenza integrativa - Prodotti destinati a un'alimentazione particolare***	7.125.508,60	-	-	-	-	-	-	-	-	-	7.483,33	33.744,43	924,48	7.167.660,84
		2F113	***Assistenza integrativa - Dispositivi monouso***	25.204.965,65	**-**	1.780.517,64	-	-	-	-	-	-	-	26.470,69	127.871,46	3.503,22	27.143.328,66
	2F120		***Assistenza protesica***	6.291.919,04	**-**	17.660.776,02	-	-	-	-	-	-	-	6.607,88	114.184,15	3.128,24	24.076.615,34
2G100			**Assistenza specialistica ambulatoriale**	**65.729.994,99**	**1.519.745,70**	**221.424.245,83**	**34.184.373,89**	**32.452.046,33**	**110.025.133,01**	**352.212,99**	**8.683.351,83**	**8.141.682,51**	**15.718.509,81**	**509.093,05**	**3.687.447,03**	**56.813,31**	**502.484.650,30**
	2G110		***Assistenza specialistica ambulatoriale - Attività prodotta in ambito ospedaliero***	**65.512.657,28**	**1.511.565,05**	**690.450,03**	**16.397.026,88**	**32.216.280,34**	**108.855.604,20**	**348.694,21**	**8.617.733,03**	**8.141.682,51**	**15.713.054,60**	**494.391,82**	**2.561.251,78**	**25.959,56**	**261.086.351,31**
		2G111	Assistenza specialistica ambulatoriale - Attività prodotta in ambito ospedaliero - Attività di laboratorio	18.294.267,27	96.562,84	12,72	4.642.844,00	3.186.094,32	10.901.157,96	34.230,97	422.228,14	1.003.034,18	1.236.265,16	3.057,32	166.953,02	4.499,76	39.991.207,66
		2G112	Assistenza specialistica ambulatoriale - Attività prodotta in ambito ospedaliero – Diagnostica strumentale	2.455.034,03	277.970,67	3.093,68	2.739.282,57	6.073.516,89	23.381.499,06	74.224,78	1.156.893,71	2.231.812,33	6.460.183,94	71.094,22	200.549,62	4.383,78	45.129.539,29
		2G113	Assistenza specialistica ambulatoriale - Attività prodotta in ambito ospedaliero – Attività clinica	29.753.241,78	1.137.031,55	687.343,64	9.014.900,32	22.956.669,13	74.252.719,84	240.238,45	7.038.611,18	4.906.836,00	8.016.605,49	420.240,27	2.193.749,14	17.076,03	160.635.262,82
		2G114	Assistenza specialistica ambulatoriale - Attività prodotta in ambito ospedaliero - Farmaci ad alto costo rimborsati extra tariffa	15.010.114,19	-	-	-	-	320.227,34	-	-	-	-	-	-	-	15.330.341,54
		2G115	Assistenza specialistica ambulatoriale - Attività prodotta in ambito ospedaliero - Dispositivi ad alto costo rimborsati extra tariffa	-	-	-	-	-	-	-	-	-	-	-	-	-	-
	2G120		***Assistenza specialistica ambulatoriale - Attività prodotta in ambito distrettuale e da terzi***	**217.337,71**	**8.180,64**	**216.301.429,35**	**17.787.347,01**	**235.765,99**	**1.169.528,80**	**3.518,79**	**65.618,80**	**-**	**5.455,22**	**14.701,23**	**1.105.016,36**	**30.273,52**	**236.944.173,41**
		2G121	Assistenza specialistica ambulatoriale - Attività prodotta in ambito distrettuale e da terzi - Attività di laboratorio	-	-	119.829.986,38	-	-	-	-	-	-	-	-	572.576,04	15.686,55	120.418.248,98
		2G122	Assistenza specialistica ambulatoriale Attività prodotta in ambito distrettuale e da terzi – Diagnostica strumentale	-	-	14.527.520,66	723.963,53	-	-	-	-	-	-	587,62	72.065,70	1.974,34	15.326.111,86
		2G123	Assistenza specialistica ambulatoriale - Attività prodotta in ambito distrettuale e da terzi - Attività clinica	217.337,71	8.180,64	81.943.922,30	17.063.383,48	235.765,99	1.169.528,80	3.518,79	65.618,80	**-**	5.455,22	14.113,61	460.374,62	12.612,63	101.199.812,58
		2G124	Assistenza specialistica ambulatoriale - Attività prodotta in ambito distrettuale e da terzi – Farmaci ad alto costo rimborsati extra – tariffa	-	-	-	-	-	-	-	-	-	-	-	-	-	-
		2G125	Assistenza specialistica ambulatoriale - Attività prodotta in ambito distrettuale e da terzi – Dispositivi ad alto costo rimborsati extra – tariffa	-	-	-	-	-	-	-	-	-	-	-	-	-	-
	2G130		***Assistenza specialistica ambulatoriale – Trasporto utenti***	-	-	4.432.366,45	-	-	-	-	-	-	-	-	21.178,90	580,23	4.454.125,58

Deliberazione del Direttore Generale N.ro 0001046/2026

Allegato n.ro 1) alla Proposta N.ro 0001261/2026 - SOGGETTO A PUBBLICAZIONE

MINISTERO DELLA SALUTE
Direzione Generale della Programmazione Sanitaria
Direzione Generale della Digitalizzazione, del Sistema Informativo Sanitario e della Statistica

MODELLO DI RILEVAZIONE DEI COSTI DEI LIVELLI DI ASSISTENZA DEGLI ENTI DEL SERVIZIO SANITARIO NAZIONALE

STRUTTURA RILEVATA				OGGETTO DELLA RILEVAZIONE	
REGIONE	160	CODICE ENTE	114	CONSUNTIVO ANNO	2025

			Macrovoci economiche	Consumi di esercizio		Costi per acquisti di servizi			Personale				Ammortamenti	Sopravvenienze Insussistenze	Altri costi	Oneri finanziari, svalutazioni, minusvalenze	Totale
				Beni sanitari	Beni non sanitari	Prestazioni sanitarie	Servizi sanitari per erogazione di prestazioni	Servizi non sanitari	Ruolo sanitario	Ruolo professionale	Ruolo tecnico	Ruolo ammini-strativo					
2H100			**Assistenza sociosanitaria distrettuale, domiciliare e territoriale**	**9.896.002,41**	**245.872,36**	**39.893.770,11**	**15.809.217,62**	**21.091.350,82**	**91.005.835,89**	**299.453,88**	**9.483.962,94**	**7.472.339,91**	**1.806.349,02**	**226.113,07**	**1.474.143,99**	**21.825,92**	**198.726.237,93**
	2H110		***Assistenza sociosanitaria distrettuale, domiciliare e territoriale – Cure domiciliari***	**3.522.655,56**	**42.864,16**	**13.969.223,51**	**14.210.969,91**	**2.469.322,58**	**12.114.997,14**	**36.520,21**	**301.072,74**	**547.300,51**	**64.948,64**	**171.191,25**	**227.617,67**	**5.132,74**	**47.683.816,61**
		2H111	Cure domiciliari	3.287.897,81	38.035,60	13.969.223,51	14.151.810,12	2.135.990,64	10.366.531,60	31.513,27	301.072,74	547.300,51	26.093,73	170.853,34	218.280,60	4.885,58	45.249.489,04
		2H112	Cure palliative domiciliari	234.757,75	4.828,56	-	59.159,79	333.331,94	1.748.465,54	5.006,93	-	-	38.854,91	337,92	9.337,07	247,16	2.434.327,56
	2H120		***Assistenza sociosanitaria distrettuale, domiciliare e territoriale - Assistenza a minori, donne, coppie, famiglia (consultori)***	122.620,18	43.480,55	2.670,21	136.811,21	2.123.031,67	9.164.160,99	32.842,89	2.176.662,04	506.608,32	168.438,56	384,39	112.099,36	1.398,28	14.591.208,66
	2H130		***Assistenza sociosanitaria distrettuale, domiciliare e territoriale - Assistenza ai minori con disturbi in ambito neuropsichiatrico e del neurosviluppo***	61.467,91	23.496,37	7.028,68	828.352,46	4.238.892,33	17.202.177,65	57.159,13	1.666.542,96	1.872.536,85	722.602,86	1.493,60	308.069,97	2.666,46	26.992.487,22
	2H140		***Assistenza sociosanitaria distrettuale, domiciliare e territoriale - Assistenza alle persone con disturbi mentali***	5.297.415,33	51.037,27	2.858.742,94	309.497,48	5.454.204,51	21.780.939,77	72.926,84	2.431.236,64	2.226.428,52	315.019,90	49.756,32	321.687,49	4.475,35	41.173.368,37
	2H150		***Assistenza sociosanitaria distrettuale, domiciliare e territoriale - Assistenza alle persone con disabilità***	43.830,28	54.017,18	23.050.088,00	93.243,89	4.835.411,03	23.906.438,73	75.025,97	1.470.546,76	1.442.221,33	372.814,30	435,30	324.497,47	6.148,69	55.674.718,92
	2H160		***Assistenza sociosanitaria distrettuale, domiciliare e territoriale - Assistenza alle persone con dipendenze patologiche***	848.013,14	30.976,84	6.016,77	230.342,67	1.970.488,70	6.837.121,61	24.978,85	1.437.901,80	877.244,38	162.524,76	2.852,20	180.172,04	2.004,40	12.610.638,14
2I100			**Assistenza sociosanitaria semi-residenziale**	**-**	**-**	**30.883.904,24**	**-**	**-**	**-**	**-**	**-**	**-**	**-**	**-**	**147.570,61**	**4.042,91**	**31.035.517,75**
	2I110		***Assistenza sociosanitaria semi-residenziale - Assistenza alle persone con disturbi mentali***	-	-	12.511.800,31	-	-	-	-	-	-	-	-	59.784,34	1.637,88	12.573.222,53
	2I120		***Assistenza sociosanitaria semi-residenziale - Assistenza alle persone con disabilità***	-	-	10.929.736,59	-	-	-	-	-	-	-	-	52.224,87	1.430,78	10.983.392,23
	2I130		***Assistenza sociosanitaria semi-residenziale - Assistenza alle persone con dipendenze patologiche***	-	-	-	-	-	-	-	-	-	-	-	-	-	-
	2I140		***Assistenza sociosanitaria semi-residenziale - Assistenza alle persone non autosufficienti***	-	-	7.442.367,34	-	-	-	-	-	-	-	-	35.561,39	974,26	7.478.902,99
	2I150		***Assistenza sociosanitaria semi-residenziale - assistenza ai minori con disturbi in ambito neuropsichiatrico e del neurosviluppo***	-	-	-	-	-	-	-	-	-	-	-	-	-	-
2J100			**Assistenza sociosanitaria residenziale**	**320.281,14**	**42.311,59**	**124.957.405,63**	**4.343,95**	**1.010.373,70**	**3.909.645,14**	**13.709,08**	**971.819,65**	**-**	**28.591,17**	**566,47**	**626.459,56**	**16.983,99**	**131.902.491,08**
	2J110		***Assistenza sociosanitaria residenziale - Assistenza alle persone con disturbi mentali***	-	-	40.700.665,59	-	-	-	-	-	-	-	-	194.477,42	5.327,99	40.900.471,00
	2J120		***Assistenza sociosanitaria residenziale - Assistenza alle persone con disabilità***	-	-	19.063.886,61	-	-	-	-	-	-	-	-	91.091,76	2.495,59	19.157.473,96
	2J130		***Assistenza sociosanitaria residenziale - Assistenza alle persone con dipendenze patologiche***	-	-	5.436.995,27	-	-	-	-	-	-	-	-	25.979,25	711,74	5.463.686,26
	2J140		***Assistenza sociosanitaria residenziale - Assistenza alle persone non autosufficienti***	-	-	55.612.191,48	-	-	-	-	-	-	-	-	265.728,22	7.280,01	55.885.199,71
	2J150		***Assistenza sociosanitaria residenziale - Assistenza alle persone nella fase terminale della vita***	320.281,14	42.311,59	4.143.666,67	4.343,95	1.010.373,70	3.909.645,14	13.709,08	971.819,65	-	28.591,17	566,47	49.182,92	1.168,66	10.495.660,14
	2J160		***Assistenza sociosanitaria residenziale - Assistenza ai minori con disturbi in ambito neuropsichiatrico e del neurosviluppo***	-	-	-	-	-	-	-	-	-	-	-	-	-	-
2K100			**Assistenza termale**	-	-	2.427.435,21	-	-	-	-	-	-	-	-	-	11.598,86	317,77	2.439.351,84
2L100			**Assistenza presso strutture sanitarie interne alle carceri**	327.265,43	31.561,74	957.117,73	1.380.640,43	42.850,86	4.414.857,19	14.277,81	632.332,20	-	188.322,03	1.537,45	33.921,41	908,92	8.025.593,21
29999			**TOTALE ASSISTENZA DISTRETTUALE**	**514.333.531,51**	**2.055.258,16**	**927.026.586,50**	**53.471.029,47**	**74.523.734,09**	**235.555.090,77**	**780.341,13**	**25.108.790,52**	**21.323.058,15**	**20.461.754,14**	**2.316.105,45**	**11.934.687,92**	**232.622,31**	**1.889.122.590,12**
ASSISTENZA OSPEDALIERA																	
3A100			**Attività di Pronto soccorso**	**2.178.827,96**	**159.982,29**	**7.500.000,00**	**1.625.440,89**	**7.788.652,37**	**26.715.780,07**	**101.890,69**	**9.816.176,60**	**-**	**528.038,77**	**3.520,00**	**181.137,77**	**4.831,53**	**56.604.278,94**
	3A110		***Attività diretta di Pronto soccorso e OBI***	**2.178.827,96**	**159.982,29**	**7.500.000,00**	**1.625.440,89**	**7.788.652,37**	**26.715.780,07**	**101.890,69**	**9.816.176,60**	**-**	**528.038,77**	**3.520,00**	**181.137,77**	**4.831,53**	**56.604.278,94**
		3A111	***Attività diretta di PS e OBI per accessi non seguiti da ricovero***	1.936.892,65	142.217,98	6.340.441,02	1.444.953,23	6.923.806,63	23.749.281,19	90.576,83	8.726.196,19	-	469.405,77	3.129,14	161.024,37	4.295,05	49.992.220,06
		3A112	***Attività diretta di PS e OBI per accessi seguiti da ricovero***	241.935,32	17.764,31	1.159.558,98	180.487,66	864.845,74	2.966.498,88	11.313,86	1.089.980,41	-	58.633,00	390,86	20.113,39	536,49	6.612.058,89
	3A120		***Accertamenti diagnostici strumentali e consulenze in Pronto Soccorso per accessi non seguiti da ricovero***	-	-	-	-	-	-	-	-	-	-	-	-	-	-
3B100			**Assistenza ospedaliera per acuti**	**59.618.455,74**	**1.178.376,53**	**478.419.818,53**	**17.566.300,94**	**54.851.168,58**	**197.638.362,79**	**671.332,15**	**28.633.550,67**	**4.683.314,79**	**14.896.072,49**	**3.006.649,76**	**3.862.542,63**	**454.089,10**	**865.480.034,70**
	3B110		***Assistenza ospedaliera per acuti - In Day Hospital***	21.560,24	872,18	-	7.563,36	46.633,38	157.400,96	509,43	21.257,44	1.939,44	13.571,27	537,30	1.013,23	122,12	272.980,35
	3B120		***Assistenza ospedaliera per acuti - In Day Surgery***	-	-	-	-	-	-	-	-	-	-	-	-	-	-
	3B130		***Assistenza ospedaliera per acuti - In degenza ordinaria***	59.596.895,49	1.177.504,35	478.419.818,53	17.558.737,59	54.804.535,21	197.480.961,83	670.822,72	28.612.293,22	4.681.375,34	14.882.501,22	3.006.112,46	3.861.529,40	453.966,98	865.207.054,35
	3B140		***Assistenza ospedaliera per acuti - Farmaci ad alto costo rimborsati extra-tariffa***	-	-	-	-	-	-	-	-	-	-	-	-	-	-
	3B150		***Assistenza ospedaliera per acuti - Dispositivi ad alto costo rimborsati extra-tariffa***	-	-	-	-	-	-	-	-	-	-	-	-	-	-
3C100			**Assistenza ospedaliera per lungodegenti**	277.160,59	4.468,90	-	102.192,16	675.995,07	1.936.229,37	6.915,02	529.885,21	-	38.280,92	-	13.253,77	1.597,39	3.585.978,41
3D100			**Assistenza ospedaliera per riabilitazione**	6.146,74	12.982,86	-	2.985,39	407.563,00	2.267.930,28	6.494,48	-	-	28.598,30	-	49.156,59	1.209,20	2.783.066,83
3E100			**Trasporto sanitario assistito**	-	-	-	-	-	-	-	-	-	-	-	-	-	-
3F100			**Attività trasfusionale**	5.453.142,93	65.481,94	25,04	1.872.859,51	2.334.322,72	10.732.792,05	32.192,00	563.531,59	-	128.859,64	-	85.881,19	9.968,63	21.279.057,24
3G100			**Attività a supporto dei trapianti di cellule, organi e tessuti**	-	-	-	-	-	-	-	-	-	-	-	-	-	-
3H100			**Attività a supporto della donazione di cellule riproduttive**	-	-	-	-	-	-	-	-	-	-	-	-	-	-
39999			**TOTALE ASSISTENZA OSPEDALIERA**	**67.533.733,96**	**1.421.292,52**	**485.919.843,57**	**21.169.778,89**	**66.057.701,74**	**239.291.094,57**	**818.824,35**	**39.543.144,08**	**4.683.314,79**	**15.619.850,12**	**3.010.169,76**	**4.191.971,94**	**471.695,85**	**949.732.416,13**
48888			**TOTALE COSTI PER ATTIVITA' DI RICERCA**														**-**
49999			**TOTALE GENERALE**	**609.084.511,72**	**3.758.228,55**	**1.413.050.708,99**	**85.323.127,31**	**151.943.849,25**	**523.667.873,74**	**1.867.964,28**	**66.905.361,64**	**30.272.933,24**	**38.536.286,03**	**5.835.195,93**	**18.595.344,38**	**715.980,23**	**2.949.557.365,28**

Il Direttore della U.O. Controllo di Gestione

La Direttrice dell'Area Gestione Risorse Finanziarie

La Direttrice Amministrativa

Il Direttore Generale

Prestazioni sanitarie erogate in regime di intramoenia
Contabilità per Macrostruttura - Bilancio 2025

Deliberazione del Direttore Generale N.ro 0001046/2026

Allegato n.ro 1) alla Proposta N.ro 0001261/2026 - SOGGETTO A PUBBLICAZIONE

	PRESTAZIONI SANITARIE EROGATE IN REGIME DI INTRAMOENIA	OSPEDALE CORATO	OSPEDALE MOLFETTA	P.P.A. di Terlizzi	OSPEDALE DELLA MURGIA	OSPEDALE DI VENERE	P.P.A. di Triggiano	OSPEDALE SAN PAOLO	OSPEDALE MONOPOLI	OSPEDALE PUTIGNANO	OSPEDALE MONOPOLI-FASANO
AA0680	A.4.D.1) Ricavi per prestazioni sanitarie intramoenia - Area ospedaliera	206.543	284.397	129.474	509.690	1.714.488	4.944	1.187.433	222.554	154.020	0
AA0690	A.4.D.2) Ricavi per prestazioni sanitarie intramoenia - Area specialistica	51.936	71.513	32.557	128.164	431.116	1.243	298.586	55.962	38.729	0
AA0700	A.4.D.3) Ricavi per prestazioni sanitarie intramoenia - Area sanità pubblica	0	0	0	0	0	0	0	0	0	0
AA0710	A.4.D.4) Ricavi per prestazioni sanitarie intramoenia - Consulenze (ex art. 55 c.1 lett. c), d) ed ex art. 57-58)	0	0	0	0	0	0	0	0	0	0
AA0720	A.4.D.5) Ricavi per prestazioni sanitarie intramoenia - Consulenze (ex art. 55 c.1 lett. c), d) ed ex art. 57-58) (Aziende sanitarie pubbliche della Regione)	0	0	0	0	0	0	0	0	1.664	0
AA0730	A.4.D.6) Ricavi per prestazioni sanitarie intramoenia - Altro	0	0	0	0	1.450	0	0	0	0	0
AA0740	A.4.D.7) Ricavi per prestazioni sanitarie intramoenia - Altro (Aziende sanitarie pubbliche della Regione)	0	0	0	0	61.705	0	0	0	0	0
	TOTALE RICAVI INTRAMOENIA	258.479	355.910	162.031	637.854	2.208.759	6.187	1.486.018	278.516	194.413	0
BA1210	B.2.A.13.1) Compartecipazione al personale per att. libero professionale intramoenia - Area ospedaliera	144.580	199.078	90.632	356.783	1.200.141	3.461	831.203	155.788	107.814	0
BA1220	B.2.A.13.2) Compartecipazione al personale per att. libero professionale intramoenia- Area specialistica	36.355	50.059	22.790	89.715	301.781	870	209.010	39.174	27.110	0
BA1230	B.2.A.13.3) Compartecipazione al personale per att. libero professionale intramoenia - Area sanità pubblica	0	0	0	0	0	0	0	0	0	0
BA1240	B.2.A.13.4) Compartecipazione al personale per att. libero professionale intramoenia - Consulenze (ex art. 55 c.1 lett. c), d) ed ex Art. 57-58)	0	0	0	32.613	85.678	0	57.162	2.048	115.304	0
BA1250	B.2.A.13.5) Compartecipazione al personale per att. libero professionale intramoenia - Consulenze (ex art. 55 c.1 lett. c), d) ed ex Art. 57-58) (A. sanit. pubbliche della Regione)	0	0	0	0	0	0	0	0	0	0
BA1260	B.2.A.13.6) Compartecipazione al personale per att. libero professionale intramoenia - Altro	0	0	6.287	17.907	38.644	0	18.429	0	0	0
BA1270	B.2.A.13.7) Compartecipazione al personale per att. libero professionale intramoenia - Altro (Aziende sanitarie pubbliche della Regione)	0	0	0	0	0	0	0	0	0	0
	TOTALE QUOTE RETROCESSE AL PERSONALE (ESCLUSO IRAP)	180.936	249.137	119.708	497.018	1.626.245	4.331	1.115.804	197.009	250.229	0
	% incidenza ---COSTI/RICAVI	70,00%	70,00%	73,88%	77,92%	73,63%	70,00%	75,09%	70,74%	128,71%	
	Indennità di esclusività medica per attività di libera professionale	904	677	987	1.262	6.317	41	6.682	403	386	0
	IRAP relativa ad attività di libera professione (intramoenia)	17.883	24.624	11.210	44.130	148.444	428	102.811	19.269	13.335	0
	Costi diretti aziendali	20.761	15.197	11.663	34.440	225.159	166	142.234	9.818	12.207	0
	Costi generali aziendali	2.070	3.529	421	7.243	11.977	249	7.097	4.071	3.558	0
	Accantonamenti	0	0	0	0	0	0	0	0	0	0
	Fondo di perequazione										
	TOTALE ALTRI COSTI INTRAMOENIA	41.617	44.027	24.280	87.075	391.897	884	258.823	33.560	29.486	0

RIEPILOGO										
TOTALE RICAVI INTRAMOENIA	258.479	355.910	162.031	637.854	2.208.759	6.187	1.486.018	278.516	194.413	0
TOTALE QUOTE RETROCESSE AL PERSONALE (ESCLUSO IRAP)	180.936	249.137	119.708	497.018	1.626.245	4.331	1.115.804	197.009	250.229	0
TOTALE ALTRI COSTI INTRAMOENIA	41.617	44.027	24.280	87.075	391.897	884	258.823	33.560	29.486	0
DIFFERENZA RICAVI/COSTI (escluso IRAP)	53.810	87.370	29.252	97.892	339.061	1.400	214.202	67.215	-71.966	0
DIFFERENZA RICAVI/COSTI (inlcuso IRAP)	35.927	62.746	18.042	53.761	190.617	972	111.391	47.946	-85.302	0

Deliberazione del Direttore Generale N.ro 0001046/2026

Allegato n.ro 1) alla Proposta N.ro 0001261/2026 - SOGGETTO A PUBBLICAZIONE

	PRESTAZIONI SANITARIE EROGATE IN REGIME DI INTRAMOENIA	DSS 1	DSS 2	DSS 3	DSS 4	DSS 5	DSS BARI	DSS 9	DSS 10	DSS 11	DSS 12	DSS 13	DSS 14
AA0680	A.4.D.1) Ricavi per prestazioni sanitarie intramoenia - Area ospedaliera	0	0	0	0	0	0	0	0	0	0	0	0
AA0690	A.4.D.2) Ricavi per prestazioni sanitarie intramoenia - Area specialistica	22.290	16.065	21.881	3.660	4.792	53.295	3.989	39.787	1.236	90.293	1.394	11.087
AA0700	A.4.D.3) Ricavi per prestazioni sanitarie intramoenia - Area sanità pubblica	0	0	0	0	0	0	0	0	0	0	0	0
AA0710	A.4.D.4) Ricavi per prestazioni sanitarie intramoenia - Consulenze (ex art. 55 c.1 lett. c), d) ed ex art. 57-58)	0	0	0	0	0	0	0	0	0	0	0	0
AA0720	A.4.D.5) Ricavi per prestazioni sanitarie intramoenia - Consulenze (ex art. 55 c.1 lett. c), d) ed ex art. 57-58) (Aziende sanitarie pubbliche della Regione)	0	0	0	0	0	0	0	0	0	0	0	0
AA0730	A.4.D.6) Ricavi per prestazioni sanitarie intramoenia - Altro	0	0	0	0	0	0	0	0	0	0	0	0
AA0740	A.4.D.7) Ricavi per prestazioni sanitarie intramoenia - Altro (Aziende sanitarie pubbliche della Regione)	0	0	0	0	0	0	0	0	0	0	0	0
	TOTALE RICAVI INTRAMOENIA	22.290	16.065	21.881	3.660	4.792	53.295	3.989	39.787	1.236	90.293	1.394	11.087
BA1210	B.2.A.13.1) Compartecipazione al personale per att. libero professionale intramoenia - Area ospedaliera	0	0	0	0	0	0	0	0	0	0	0	0
BA1220	B.2.A.13.2) Compartecipazione al personale per att. libero professionale intramoenia- Area specialistica	15.603	11.245	15.317	2.562	3.354	37.307	2.792	27.851	865	63.205	976	7.761
BA1230	B.2.A.13.3) Compartecipazione al personale per att. libero professionale intramoenia - Area sanità pubblica	0	0	0	0	0	0	0	0	0	0	0	0
BA1240	B.2.A.13.4) Compartecipazione al personale per att. libero professionale intramoenia - Consulenze (ex art. 55 c.1 lett. c), d) ed ex Art. 57-58)	0	0	0	0	0	2.866	0	39.250	2.191	609	0	0
BA1250	B.2.A.13.5) Compartecipazione al personale per att. libero professionale intramoenia - Consulenze (ex art. 55 c.1 lett. c), d) ed ex Art. 57-58) (A. sanit. pubbliche della Regione)	0	0	0	0	0	0	0	0	0	0	0	0
BA1260	B.2.A.13.6) Compartecipazione al personale per att. libero professionale intramoenia - Altro	0	3.018	0	0	0	7.889	7.301	25.111	2.335	127.514	0	6.035
BA1270	B.2.A.13.7) Compartecipazione al personale per att. libero professionale intramoenia - Altro (Aziende sanitarie pubbliche della Regione)	0	0	0	0	0	0	0	0	0	0	0	0
	TOTALE QUOTE RETROCESSE AL PERSONALE (ESCLUSO IRAP)	15.603	14.263	15.317	2.562	3.354	48.061	10.093	92.212	5.391	191.328	976	13.796
	% incidenza ---COSTI/RICAVI	70,00%	88,78%	70,00%	70,00%	70,00%	90,18%	253,04%	231,76%	436,22%	211,90%	70,00%	124,43%
	Indennità di esclusività medica per attività di libera professionale	5.524	379	858	69	0	4.771	926	775	34	791	14	663
	IRAP relativa ad attività di libera professione (intramoenia)	1.542	1.111	1.514	253	332	3.687	276	2.753	85	6.247	96	767
	Costi diretti aziendali	54.194	25.382	19.521	7.077	10.284	115.155	4.717	25.774	844	23.521	896	13.076
	Costi generali aziendali	292	1.662	1.097	2.737	2.211	2.016	157	1.681	391	954	437	484
	Accantonamenti	0	0	0	0	0	0	0	0	0	0	0	0
	Fondo di perequazione												
	TOTALE ALTRI COSTI INTRAMOENIA	61.552	28.534	22.989	10.136	12.826	125.629	6.076	30.983	1.354	31.513	1.443	14.991

RIEPILOGO												
TOTALE RICAVI INTRAMOENIA	22.290	16.065	21.881	3.660	4.792	53.295	3.989	39.787	1.236	90.293	1.394	11.087
TOTALE QUOTE RETROCESSE AL PERSONALE (ESCLUSO IRAP)	15.603	14.263	15.317	2.562	3.354	48.061	10.093	92.212	5.391	191.328	976	13.796
TOTALE ALTRI COSTI INTRAMOENIA	61.552	28.534	22.989	10.136	12.826	125.629	6.076	30.983	1.354	31.513	1.443	14.991
DIFFERENZA RICAVI/COSTI (escluso IRAP)	-53.322	-25.621	-14.911	-8.785	-11.057	-116.707	-11.905	-80.655	-5.424	-126.302	-928	-16.933
DIFFERENZA RICAVI/COSTI (inlcuso IRAP)	-54.864	-26.732	-16.425	-9.038	-11.389	-120.395	-12.181	-83.408	-5.509	-132.548	-1.024	-17.700

Deliberazione del Direttore Generale N.ro 0001046/2026

ASL Bari PugliaSalute

Prestazioni sanitarie erogate in regime di intramoenia
Contabilità per Macrostruttura - Bilancio 2025

	PRESTAZIONI SANITARIE EROGATE IN REGIME DI INTRAMOENIA	DIP. PREVENZIONE	DIP. SALUTE MENTALE	NEUROPS. INFANZIA E ADOLESCENZA	DIP. DIPENDENZE PATOL.	EMERGENZA 118	DIP. DI RIABILITAZIONE	DIREZIONE DIP. CURE PRIMARIE	CURE PALLIATIVE	MED. PENIT.	AREE	STAFF E DIREZIONE	COSTI COMUNI	TOTALE
AA0680	A.4.D.1) Ricavi per prestazioni sanitarie intramoenia - Area ospedaliera	0	0	0	0	0	0	0	0	0	0	0	0	4.413.542
AA0690	A.4.D.2) Ricavi per prestazioni sanitarie intramoenia - Area specialistica	0	167.813	0	6.553	0	0	0	0	0	0	7.693	0	1.561.636
AA0700	A.4.D.3) Ricavi per prestazioni sanitarie intramoenia - Area sanità pubblica	35.580	0	0	0	0	0	0	0	0	0	0	0	35.580
AA0710	A.4.D.4) Ricavi per prestazioni sanitarie intramoenia - Consulenze (ex art. 55 c.1 lett. c), d) ed ex art. 57-58)	0	0	0	0	0	0	0	0	0	0	0	548.290	548.290
AA0720	A.4.D.5) Ricavi per prestazioni sanitarie intramoenia - Consulenze (ex art. 55 c.1 lett. c), d) ed ex art. 57-58) (Aziende sanitarie pubbliche della Regione)	0	0	0	0	0	0	0	0	0	0	0	505.349	507.013
AA0730	A.4.D.6) Ricavi per prestazioni sanitarie intramoenia - Altro	0	0	0	0	0	0	0	0	0	0	0	508.986	510.436
AA0740	A.4.D.7) Ricavi per prestazioni sanitarie intramoenia - Altro (Aziende sanitarie pubbliche della Regione)	0	0	0	0	0	0	0	0	0	0	0	0	61.705
	TOTALE RICAVI INTRAMOENIA	35.580	167.813	0	6.553	0	0	0	0	0	0	7.693	1.562.625	7.638.202
BA1210	B.2.A.13.1) Compartecipazione al personale per att. libero professionale intramoenia - Area ospedaliera	0	0	0	0	0	0	0	0	0	0	0	0	3.089.480
BA1220	B.2.A.13.2) Compartecipazione al personale per att. libero professionale intramoenia- Area specialistica	0	117.469	0	4.587	0	0	0	0	0	0	5.385	0	1.093.145
BA1230	B.2.A.13.3) Compartecipazione al personale per att. libero professionale intramoenia - Area sanità pubblica	24.906	0	0	0	0	0	0	0	0	0	0	0	24.906
BA1240	B.2.A.13.4) Compartecipazione al personale per att. libero professionale intramoenia - Consulenze (ex art. 55 c.1 lett. c), d) ed ex Art. 57-58)	243.490	107.670	0	0	0	19.744	0	0	0	3.686	26.401	0	738.712
BA1250	B.2.A.13.5) Compartecipazione al personale per att. libero professionale intramoenia - Consulenze (ex art. 55 c.1 lett. c), d) ed ex Art. 57-58) (A. sanit. pubbliche della Regione)	0	0	0	0	0	0	0	0	0	0	0	0	0
BA1260	B.2.A.13.6) Compartecipazione al personale per att. libero professionale intramoenia - Altro	4.475	97.336	12.633	0	0	0	0	0	0	0	25.585	0	400.499
BA1270	B.2.A.13.7) Compartecipazione al personale per att. libero professionale intramoenia - Altro (Aziende sanitarie pubbliche della Regione)	0	0	0	0	0	0	0	0	0	0	0	0	0
	TOTALE QUOTE RETROCESSE AL PERSONALE (ESCLUSO IRAP)	272.871	322.475	12.633	4.587	0	19.744	0	0	0	3.686	57.371	0	5.346.741
	% incidenza ---COSTI/RICAVI	766,92%	192,16%		70,00%							745,72%	0,00%	70,00%
	Indennità di esclusività medica per attività di libera professionale	636	3.277	925	180	0	0	0	0	0	0	140	0	37.617
	IRAP relativa ad attività di libera professione (intramoenia)	2.462	11.610	0	453	0	0	0	0	0	0	532	0	415.856
	Costi diretti aziendali	11.930	1.645	2.009	1.112	0	0	0	0	0	0	6.501	0	795.281
	Costi generali aziendali	740	2.133	514	572	0	0	0	0	0	0	17.221	225.272	300.788
	Accantonamenti	0	0	0	0	0	0	0	0	0	0	0	267.337	267.337
	Fondo di perequazione													
	TOTALE ALTRI COSTI INTRAMOENIA	15.767	18.665	3.448	2.317	0	0	0	0	0	0	24.395	492.609	1.816.879

RIEPILOGO													
TOTALE RICAVI INTRAMOENIA	35.580	167.813	0	6.553	0	0	0	0	0	0	7.693	1.562.625	7.638.202
TOTALE QUOTE RETROCESSE AL PERSONALE (ESCLUSO IRAP)	272.871	322.475	12.633	4.587	0	19.744	0	0	0	3.686	57.371	0	5.346.741
TOTALE ALTRI COSTI INTRAMOENIA	15.767	18.665	3.448	2.317	0	0	0	0	0	0	24.395	492.609	1.816.879
DIFFERENZA RICAVI/COSTI (escluso IRAP)	-250.596	-161.717	-16.081	102	0	-19.744	0	0	0	-3.686	-73.540	1.070.016	890.438
DIFFERENZA RICAVI/COSTI (inlcuso IRAP)	-253.058	-173.327	-16.081	-351	0	-19.744	0	0	0	-3.686	-74.073	1.070.016	474.582

Allegato n.ro 1) alla Proposta N.ro 0001261/2026 - SOGGETTO A PUBBLICAZIONE

Modello SP_A_DM 24-5-2019

MINISTERO DELLA SALUTE

Direzione Generale della Programmazione Sanitaria
Direzione Generale del Sistema Informativo e Statistico Sanitario

MODELLO DI RILEVAZIONE DELLO STATO PATRIMONIALE ENTI DEL SERVIZIO SANITARIO NAZIONALE

STRUTTURA RILEVATA		OGGETTO DELLA RILEVAZIONE	
REGIONE	160	ANNO	2025
ENTE/SSN	114	TRIMESTRE:	1 [ ] 2 [ ] 3 [ ] 4 [ ]
		PREVENTIVO [ ]	CONSUNTIVO [X]

APPROVAZIONE BILANCIO DA PARTE DEL COLLEGIO SINDACALE
SI [ ] NO [ ]

A T T I V I T A' (Unità di euro)

Cons	CODICE		DESCRIZIONE VOCE	IMPORTO BILANCIO 2025	RICLASSIFICHE	IMPORTO BILANCIO 2025-DOPO RICLASSIFICHE	SEGNO (+/-)	IMPORTO BILANCIO 2024	DIFF.ZA 2025/2024
	AAZ999		**A) IMMOBILIZZAZIONI**	**601.549.547,25**	**-**	**601.549.547,25**	+	**541.485.933,52**	**60.063.613,73**
	AAA000		**A.I) IMMOBILIZZAZIONI IMMATERIALI**	**21.571.974,04**	**-**	**21.571.974,04**	+	**19.108.257,45**	**2.463.716,59**
	AAA010		***A.I.1) Costi di impianto e di ampliamento***	**-**	**-**	**-**	+	**-**	**-**
	AAA020		A.I.1.a) Costi di impianto e di ampliamento	-		-	+	-	-
	AAA030	↳AA030	A.I.1.b) F.do Amm.to costi di impianto e di ampliamento	-		-	+	-	-
	AAA040		***A.I.2) Costi di ricerca e sviluppo***	**-**	**-**	**-**	+	**-**	**-**
	AAA050		A.I.2.a) Costi di ricerca e sviluppo	-		-	+	-	-
	AAA060	↳AA060	A.I.2.b) F.do Amm.to costi di ricerca e sviluppo	-		-	+	-	-
	AAA070		***A.I.3) Diritti di brevetto e diritti di utilizzazione delle opere d'ingegno***	**-**	**-**	**-**	+	**-**	**-**
	AAA080		A.I.3.a) Diritti di brevetto e diritti di utilizzazione delle opere d'ingegno - derivanti dall'attività di	-		-	+	-	-
	AAA090	↳AA090	A.I.3.b) F.do Amm.to diritti di brevetto e diritti di utilizzazione delle opere d'ingegno - derivanti	-		-	+	-	-
	AAA100		A.I.3.c) Diritti di brevetto e diritti di utilizzazione delle opere d'ingegno - altri	-		-	+	-	-
	AAA110	↳AA110	A.I.3.d) F.do Amm.to diritti di brevetto e diritti di utilizzazione delle opere d'ingegno - altri	-		-	+	-	-
	AAA120		***A.I.4) Immobilizzazioni immateriali in corso e acconti***	***800.266,55***		***800.266,55***	+	***353.546,68***	***446.719,87***
	AAA130		***A.I.5) Altre immobilizzazioni immateriali***	***20.771.707,49***	**-**	***20.771.707,49***	+	***18.754.710,77***	***2.016.996,72***
	AAA140		A.I.5.a) Concessioni, licenze, marchi e diritti simili	11.502.900,21		11.502.900,21	+	10.676.077,13	826.823,08
	AAA150	↳AA150	A.I.5.b) F.do Amm.to concessioni, licenze, marchi e diritti simili	-		-	+	-	-
	AAA160		A.I.5.c) Migliorie su beni di terzi	9.268.807,28		9.268.807,28	+	8.078.633,64	1.190.173,64
	AAA170	↳AA170	A.I.5.d) F.do Amm.to migliorie su beni di terzi	-		-	+	-	-
	AAA180		A.I.5.e) Pubblicità	-		-	+	-	-
	AAA190	↳AA190	A.I.5.f) F.do Amm.to pubblicità	-		-	+	-	-
	AAA200		A.I.5.g) Altre immobilizzazioni immateriali	-		-	+	-	-
	AAA210	↳AA210	A.I.5.h) F.do Amm.to altre immobilizzazioni immateriali	-		-	+	-	-
	AAA220		***A.I.6) Fondo Svalutazione immobilizzazioni immateriali***	**-**	**-**	**-**	+	**-**	**-**
	AAA230		A.I.6.a) F.do Svalut. Costi di impianto e di ampliamento	-		-	+	-	-
	AAA240		A.I.6.b) F.do Svalut. Costi di ricerca e sviluppo	-		-	+	-	-
	AAA250		A.I.6.c) F.do Svalut. Diritti di brevetto e diritti di utilizzazione delle opere d'ingegno	-		-	+	-	-
	AAA260		A.I.6.d) F.do Svalut. Altre immobilizzazioni immateriali	-		-	+	-	-
	AAA270		**A.II) IMMOBILIZZAZIONI MATERIALI**	**576.416.734,39**	**-**	**576.416.734,39**	+	**517.672.167,50**	**58.744.566,89**
	AAA280		***A.II.1) Terreni***	***7.809.992,91***	**-**	***7.809.992,91***	+	***7.809.992,91***	**-**
	AAA290		*A.II.1.a) Terreni disponibili*	*6.697.131,93*		*6.697.131,93*	+	*6.697.131,93*	-
	AAA300		*A.II.1.b) Terreni indisponibili*	*1.112.860,98*		*1.112.860,98*	+	*1.112.860,98*	-
	AAA310		***A.II.2) Fabbricati***	***263.648.808,95***	**-**	***263.648.808,95***	+	***246.712.881,78***	***16.935.927,17***
	AAA320		A.II.2.a) Fabbricati non strumentali (disponibili)	1.871.264,20		1.871.264,20	+	1.871.264,20	-
	AAA330		*A.II.2.a.1) Fabbricati non strumentali (disponibili)*	*1.899.576,96*		*1.899.576,96*	+	*1.899.576,96*	-
	AAA340	↳AA340	*A.II.2.a.2) F.do Amm.to Fabbricati non strumentali (disponibili)*	*- 28.312,76*		*- 28.312,76*	+	*- 28.312,76*	-
	AAA350		A.II.2.b) Fabbricati strumentali (indisponibili)	261.777.544,75		261.777.544,75	+	244.841.617,58	16.935.927,17
	AAA360		*A.II.2.b.1) Fabbricati strumentali (indisponibili)*	*560.180.677,96*		*560.180.677,96*	+	*529.212.927,04*	*30.967.750,92*
	AAA370	↳AA370	*A.II.2.b.2) F.do Amm.to Fabbricati strumentali (indisponibili)*	*- 298.403.133,21*		*- 298.403.133,21*	+	*- 284.371.309,46*	*- 14.031.823,75*
	AAA380		***A.II.3) Impianti e macchinari***	***9.252.730,42***	**-**	***9.252.730,42***	+	***5.285.118,19***	***3.967.612,23***
	AAA390		A.II.3.a) Impianti e macchinari	40.110.547,72		40.110.547,72	+	33.088.198,11	7.022.349,61
	AAA400	↳AA400	A.II.3.b) F.do Amm.to Impianti e macchinari	- 30.857.817,30		- 30.857.817,30	+	- 27.803.079,92	- 3.054.737,38
	AAA410		***A.II.4) Attrezzature sanitarie e scientifiche***	***52.479.413,02***	**-**	***52.479.413,02***	+	***25.475.112,61***	***27.004.300,41***
	AAA420		A.II.4.a) Attrezzature sanitarie e scientifiche	290.384.324,72		290.384.324,72	+	253.588.206,85	36.796.117,87
	AAA430	↳AA430	A.II.4.b) F.do Amm.to Attrezzature sanitarie e scientifiche	- 237.904.911,70		- 237.904.911,70	+	- 228.113.094,24	- 9.791.817,46
	AAA440		***A.II.5) Mobili e arredi***	***5.195.844,83***	**-**	***5.195.844,83***	+	***1.663.210,37***	***3.532.634,46***
	AAA450		A.II.5.a) Mobili e arredi	29.246.537,70		29.246.537,70	+	24.003.326,70	5.243.211,00
	AAA460	↳AA460	A.II.5.b) F.do Amm.to Mobili e arredi	- 24.050.692,87		- 24.050.692,87	+	- 22.340.116,33	- 1.710.576,54
	AAA470		***A.II.6) Automezzi***	***2.285.257,78***	**-**	***2.285.257,78***	+	***1.930.738,81***	***354.518,97***
	AAA480		A.II.6.a) Automezzi	13.215.187,28		13.215.187,28	+	12.102.272,51	1.112.914,77
	AAA490	↳AA490	A.II.6.b) F.do Amm.to Automezzi	- 10.929.929,50		- 10.929.929,50	+	- 10.171.533,70	- 758.395,80
	AAA500		***A.II.7) Oggetti d'arte***	**-**		**-**	+	**-**	**-**
	AAA510		***A.II.8) Altre immobilizzazioni materiali***	***2.385.545,76***	**-**	***2.385.545,76***	+	***2.099.452,50***	***286.093,26***
	AAA520		A.II.8.a) Altre immobilizzazioni materiali	26.090.809,33		26.090.809,33	+	24.807.598,46	1.283.210,87
	AAA530	↳AA530	A.II.8.b) F.do Amm.to Altre immobilizzazioni materiali	- 23.705.263,57		- 23.705.263,57	+	- 22.708.145,96	- 997.117,61
	AAA540		***A.II.9) Immobilizzazioni materiali in corso e acconti***	***233.359.140,72***		***233.359.140,72***	+	***226.695.660,33***	***6.663.480,39***
	AAA550		***A.II.10) Fondo Svalutazione immobilizzazioni materiali***	**-**	**-**	**-**	+	**-**	**-**
	AAA560		A.II.10.a) F.do Svalut. Terreni	-		-	+	-	-
	AAA570		A.II.10.b) F.do Svalut. Fabbricati	-		-	+	-	-
	AAA580		A.II.10.c) F.do Svalut. Impianti e macchinari	-		-	+	-	-
	AAA590		A.II.10.d) F.do Svalut. Attrezzature sanitarie e scientifiche	-		-	+	-	-
	AAA600		A.II.10.e) F.do Svalut. Mobili e arredi	-		-	+	-	-
	AAA610		A.II.10.f) F.do Svalut. Automezzi	-		-	+	-	-
	AAA620		A.II.10.g) F.do Svalut. Oggetti d'arte	-		-	+	-	-
	AAA630		A.II.10.h) F.do Svalut. Altre immobilizzazioni materiali	-		-	+	-	-
	AAA640		**A.III) IMMOBILIZZAZIONI FINANZIARIE**	**3.560.838,82**	**-**	**3.560.838,82**	+	**4.705.508,57**	**- 1.144.669,75**
	AAA650		***A.III.1) Crediti finanziari***	***3.435.838,82***	**-**	***3.435.838,82***	+	***4.580.508,57***	***- 1.144.669,75***
	AAA660		A.III.1.a) Crediti finanziari v/Stato	-		-	+	-	-
	AAA670		A.III.1.b) Crediti finanziari v/Regione	-		-	+	-	-
	AAA680		A.III.1.c) Crediti finanziari v/partecipate	3.435.838,82		3.435.838,82	+	4.580.508,57	- 1.144.669,75
	AAA690		A.III.1.d) Crediti finanziari v/altri	-		-	+	-	-
	AAA700		***A.III.2) Titoli***	***125.000,00***	**-**	***125.000,00***	+	***125.000,00***	**-**
	AAA710		A.III.2.a) Partecipazioni	125.000,00		125.000,00	+	125.000,00	-
	AAA720		A.III.2.b) Altri titoli	-		-	+	-	-
	AAA730		*A.III.2.b.1) Titoli di Stato*	-		-	+	-	-
	AAA740		*A.III.2.b.2) Altre Obbligazioni*	-		-	+	-	-

Modello SP_A_DM 24-5-2019

A T T I V I T A' (Unità di euro)

Cons	CODICE		DESCRIZIONE VOCE	IMPORTO BILANCIO 2025	RICLASSIFICHE	IMPORTO BILANCIO 2025-DOPO RICLASSIFICHE	SEGNO (+/-)	IMPORTO BILANCIO 2024	DIFF.ZA 2025/2024
	AAA750		*A.III.2.b.3) Titoli azionari quotati in Borsa*	-		-	+	-	-
	AAA760		*A.III.2.b.4) Titoli diversi*	-		-	+	-	-
	ABZ999		**B) ATTIVO CIRCOLANTE**	**1.048.511.583,54**	**-**	**1.048.511.583,54**	+	**1.000.299.602,25**	**48.211.981,29**
	ABA000		**B.I) RIMANENZE**	**54.284.212,99**	**-**	**54.284.212,99**	+	**52.259.397,67**	**2.024.815,32**
	ABA010		***B.I.1) Rimanenze beni sanitari***	***52.872.352,52***	**-**	***52.872.352,52***	+	***50.860.563,43***	***2.011.789,09***
	ABA020		B.I.1.a) Prodotti farmaceutici ed emoderivati	35.084.566,12		35.084.566,12	+	34.174.221,89	910.344,23
	ABA030		B.I.1.b) Sangue ed emocomponenti	-		-	+	-	-
	ABA040		B.I.1.c) Dispositivi medici	16.667.815,89		16.667.815,89	+	15.119.676,49	1.548.139,40
	ABA050		B.I.1.d) Prodotti dietetici	552.946,17		552.946,17	+	620.628,03	- 67.681,86
	ABA060		B.I.1.e) Materiali per la profilassi (vaccini)	21.626,88		21.626,88	+	21.626,88	-
	ABA070		B.I.1.f) Prodotti chimici	19.057,45		19.057,45	+	29.934,06	- 10.876,61
	ABA080		B.I.1.g) Materiali e prodotti per uso veterinario	1.252,35		1.252,35	+	1.489,53	- 237,18
	ABA090		B.I.1.h) Altri beni e prodotti sanitari	525.087,66		525.087,66	+	892.986,55	- 367.898,89
	ABA100		B.I.1.i) Acconti per acquisto di beni e prodotti sanitari	-		-	+	-	-
	ABA110		***B.I.2) Rimanenze beni non sanitari***	***1.411.860,47***	**-**	***1.411.860,47***	+	***1.398.834,24***	***13.026,23***
	ABA120		B.I.2.a) Prodotti alimentari	3,66		3,66	+	6,10	- 2,44
	ABA130		B.I.2.b) Materiali di guardaroba, di pulizia, e di convivenza in genere	363.521,46		363.521,46	+	369.693,29	- 6.171,83
	ABA140		B.I.2.c) Combustibili, carburanti e lubrificanti	11.803,74		11.803,74	+	-	11.803,74
	ABA150		B.I.2.d) Supporti informatici e cancelleria	854.357,59		854.357,59	+	817.330,10	37.027,49
	ABA160		B.I.2.e) Materiale per la manutenzione	131.142,49		131.142,49	+	110.032,87	21.109,62
	ABA170		B.I.2.f) Altri beni e prodotti non sanitari	51.031,53		51.031,53	+	101.771,88	- 50.740,35
	ABA180		B.I.2.g) Acconti per acquisto di beni e prodotti non sanitari	-		-	+	-	-
	ABA190		**B.II) CREDITI**	**907.391.750,74**	**-**	**907.391.750,74**	+	**859.242.050,78**	**48.149.699,96**
	ABA200		***B.II.1) Crediti v/Stato***	***4.047.202,72***	**-**	***4.047.202,72***	+	***5.273.136,60***	- ***1.225.933,88***
SS	ABA201		B.II.1.a) Crediti v/Stato per spesa corrente - FSN indistinto	-		-	+	-	-
SS	ABA220		B.II.1.b) Crediti v/Stato per spesa corrente - FSN	-		-	+	-	-
S	ABA230		B.II.1.c) Crediti v/Stato per mobilità attiva extraregionale	-		-	+	-	-
	ABA240	ABA240	B.II.1.d) Crediti v/Stato per mobilità attiva internazionale	-		-	+	-	-
SS	ABA250		B.II.1.e) Crediti v/Stato per acconto quota fabbisogno sanitario regionale standard	-		-	+	-	-
SS	ABA260		B.II.1.f) Crediti v/Stato per finanziamento sanitario aggiuntivo corrente	-		-	+	-	-
SS	ABA270	ABA270	B.II.1.g) Crediti v/Stato per spesa corrente - altro	-		-	+	-	-
SS	ABA271		B.II.1.h) Crediti v/Stato per spesa corrente per STP (ex D.lgs. 286/98)	-		-	+	-	-
SS	ABA280	ABA280	B.II.1.i) Crediti v/Stato per finanziamenti per investimenti	1.667.088,00		1.667.088,00	+	1.667.088,00	-
	ABA290		B.II.1.j) Crediti v/Stato per ricerca	2.380.114,72	-	2.380.114,72	+	3.606.048,60	- 1.225.933,88
SS	*ABA300*	*ABA300*	*B.II.1.j.1) Crediti v/Stato per ricerca corrente - Ministero della Salute*	-		-	+	-	-
SS	*ABA310*	*ABA310*	*B.II.1.j.2) Crediti v/Stato per ricerca finalizzata - Ministero della Salute*	-		-	+	-	-
SS	*ABA320*	*ABA320*	*B.II.1.j.3) Crediti v/Stato per ricerca - altre Amministrazioni centrali*	-		-	+	-	-
SS	*ABA330*	*ABA330*	*B.II.1.j.4) Crediti v/Stato per ricerca - finanziamenti per investimenti*	*2.380.114,72*		*2.380.114,72*	+	*3.606.048,60*	- *1.225.933,88*
	ABA340	ABA340	B.II.1.k) Crediti v/prefetture	-		-	+	-	-
	ABA350		***B.II.2) Crediti v/Regione o Provincia Autonoma***	***848.138.409,15***	**-**	***848.138.409,15***	+	***791.899.864,00***	***56.238.545,15***
	ABA360		B.II.2.a) Crediti v/Regione o Provincia Autonoma per spesa corrente	399.526.640,68	-	399.526.640,68	+	336.699.508,46	62.827.132,22
RR	*ABA390*	*ABA390*	*B.II.2.a.1) Crediti v/Regione o Provincia Autonoma per quota FSR*	*358.389.546,03*	- *2.783.804,61*	*355.605.741,42*	+	*313.020.739,31*	*42.585.002,11*
R	*ABA400*	*ABA400*	*B.II.2.a.2) Crediti v/Regione o Provincia Autonoma per mobilità attiva intraregionale*	-		-	+	-	-
S	*ABA410*	*ABA410*	*B.II.2.a.3) Crediti v/Regione o Provincia Autonoma per mobilità attiva extraregionale*	-		-	+	-	-
RR	*ABA420*	*ABA420*	*B.II.2.a.4) Crediti v/Regione o Provincia Autonoma per acconto quota FSR*	-		-	+	-	-
RR	*ABA430*	*ABA430*	*B.II.2.a.5) Crediti v/Regione o Provincia Autonoma per finanziamento sanitario aggiuntivo corrente LEA*	-		-	+	-	-
RR	*ABA440*	*ABA440*	*B.II.2.a.6) Crediti v/Regione o Provincia Autonoma per finanziamento sanitario aggiuntivo corrente extra LEA*	-		-	+	-	-
RR	*ABA450*	*ABA450*	*B.II.2.a.7) Crediti v/Regione o Provincia Autonoma per spesa corrente - altro*	*41.137.094,65*		*41.137.094,65*	+	*20.894.964,54*	*20.242.130,11*
RR	ABA451		B.II.2.a.8) Crediti v/Regione o Provincia Autonoma per spesa corrente - STP (ex D.lgs. 286/98)	-	*2.783.804,61*	*2.783.804,61*	+	*2.783.804,61*	-
RR	*ABA460*	*ABA460*	*B.II.2.a.9) Crediti v/Regione o Provincia Autonoma per ricerca*	-		-	+	-	-
RR	ABA461		B.II.2.a.10) Crediti v/Regione o Provincia Autonoma per mobilità attiva internazionale	-		-	+	-	-
	ABA470		B.II.2.b) Crediti v/Regione o Provincia Autonoma per versamenti a patrimonio netto	434.022.139,47	-	434.022.139,47	+	440.610.726,54	- 6.588.587,07
RR	*ABA480*	*ABA480*	*B.II.2.b.1) Crediti v/Regione o Provincia Autonoma per finanziamenti per investimenti*	*434.022.139,47*		*434.022.139,47*	+	*440.610.726,54*	- *6.588.587,07*
RR	*ABA490*	*ABA490*	*B.II.2.b.2) Crediti v/Regione o Provincia Autonoma per incremento fondo dotazione*	-		-	+	-	-
RR	*ABA500*	*ABA500*	*B.II.2.b.3) Crediti v/Regione o Provincia Autonoma per ripiano perdite*	-		-	+	-	-
RR	*ABA501*		*B.II.2.b.4) Crediti v/Regione o Provincia Autonoma per anticipazione ripiano disavanzo programmato dai Piani aziendali di cui all'art. 1, comma 528, L. 208/2015*	-		-	+	-	-
RR	*ABA510*	*ABA510*	*B.II.2.b.5) Crediti v/Regione per copertura debiti al 31/12/2005*	-		-	+	-	-
RR	*ABA520*	*ABA520*	*B.II.2.b.6) Crediti v/Regione o Provincia Autonoma per ricostituzione risorse da investimenti*	-		-	+	-	-
	ABA521		B.II.2.c) Crediti v/Regione o Provincia Autonoma per contributi L. 210/92	*14.589.629,00*		*14.589.629,00*	+	*14.589.629,00*	-
RR	ABA522		B.II.2.d) Crediti v/Regione o Provincia Autonoma per contributi L. 210/92 – aziende sanitarie	-		-	+	-	-
	ABA530	***ABA530***	***B.II.3) Crediti v/Comuni***	***10.018.889,49***		***10.018.889,49***	+	***11.152.035,71***	- ***1.133.146,22***
	ABA540		***B.II.4) Crediti v/Aziende sanitarie pubbliche***	***3.393.945,02***	**-**	***3.393.945,02***	+	***4.289.901,10***	- ***895.956,08***
	ABA550		B.II.4.a) Crediti v/Aziende sanitarie pubbliche della Regione	1.224.084,13	-	1.224.084,13	+	2.115.018,74	- 890.934,61
R	*ABA560*	*ABA560*	*B.II.4.a.1) Crediti v/Aziende sanitarie pubbliche della Regione - per mobilità in compensazione*	-		-	+	-	-
RR	*ABA570*	*ABA570*	*B.II.4.a.2) Crediti v/Aziende sanitarie pubbliche della Regione - per mobilità non incompensazione*	-		-	+	-	-
RR	*ABA580*	*ABA580*	*B.II.4.a.3) Crediti v/Aziende sanitarie pubbliche della Regione - per altre prestazioni*	*1.224.084,13*		*1.224.084,13*	+	*2.115.018,74*	- *890.934,61*
RR	ABA590		B.II.4.b) Acconto quota FSR da distribuire	-		-	+	-	-
RR	*ABA591*		*B.II.4.c) Crediti v/Aziende sanitarie pubbliche della Regione per anticipazione ripiano disavanzo programmato dai Piani aziendali di cui all'art. 1, comma 528, L. 208/2015*	-		-	+	-	-
S	ABA600	ABA600	B.II.4.d) Crediti v/Aziende sanitarie pubbliche Extraregione	2.169.860,89		2.169.860,89	+	2.174.882,36	- 5.021,47
R	*ABA601*		*B.II.4.e) Crediti v/Aziende sanitarie pubbliche della Regione - per Contributi da Aziende sanitarie pubbliche della Regione o Prov. Aut. (extra fondo)*	-		-	+	-	-
	ABA610		***B.II.5) Crediti v/società partecipate e/o enti dipendenti della Regione***	***601.426,99***	**-**	***601.426,99***	+	***596.424,99***	***5.002,00***
	ABA620	ABA620	B.II.5.a) Crediti v/enti regionali	601.426,99		601.426,99	+	596.424,99	5.002,00
	ABA630	ABA630	B.II.5.b) Crediti v/sperimentazioni gestionali	-		-	+	-	-
	ABA640	ABA640	B.II.5.c) Crediti v/altre partecipate	-		-	+	-	-
	ABA650	***ABA650***	***B.II.6) Crediti v/Erario***	***4.467.801,43***		***4.467.801,43***	+	***6.705.127,87***	- ***2.237.326,44***
	ABA660		***B.II.7) Crediti v/altri***	***36.724.075,94***	**-**	***36.724.075,94***	+	***39.325.560,51***	- ***2.601.484,57***
	ABA670	ABA670	B.II.7.a) Crediti v/clienti privati	22.254.355,39		22.254.355,39	+	17.831.457,30	4.422.898,09
	ABA680	ABA680	B.II.7.b) Crediti v/gestioni liquidatorie	10.243,54		10.243,54	+	1.130.401,60	- 1.120.158,06
	ABA690	ABA690	B.II.7.c) Crediti v/altri soggetti pubblici	3.076.699,50		3.076.699,50	+	1.675.371,25	1.401.328,25
	ABA700	ABA700	B.II.7.d) Crediti v/altri soggetti pubblici per ricerca	-		-	+	-	-
	ABA710	ABA710	B.II.7.e) Altri crediti diversi	11.364.667,22	-	11.364.667,22	+	18.669.586,06	- 7.304.918,84
	ABA711	*- ABA711*	*B.II.7.e.1) Altri Crediti diversi*	*11.364.667,22*		*11.364.667,22*	+	*18.669.586,06*	- *7.304.918,84*
	ABA712	*- ABA712*	*B.II.7.e.2) Note di credito da emettere (diversi)*	-		-	+	-	-
	ABA713		B.II.7.f) Altri Crediti verso erogatori (privati accreditati e convenzionati) di prestazioni sanitarie	18.110,29	-	18.110,29	+	18.744,30	- 634,01
	ABA714		*B.II.7.f.1) Altri Crediti verso erogatori (privati accreditati e convenzionati) di prestazioni sanitarie*	*18.110,29*		*18.110,29*	+	*18.744,30*	- *634,01*
	ABA715	*- ABA715*	*B.II.7.f.2) Note di credito da emettere (privati accreditati e convenzionati)*	-		-	+	-	-
	ABA720		**B.III) ATTIVITA' FINANZIARIE CHE NON COSTITUISCONO IMMOBILIZZAZIONI**	**-**	**-**	**-**	+	**-**	**-**
	ABA730		***B.III.1) Partecipazioni che non costituiscono immobilizzazioni***	**-**		**-**	+	**-**	**-**
	ABA740		***B.III.2) Altri titoli che non costituiscono immobilizzazioni***	**-**		**-**	+	**-**	**-**
	ABA750		**B.IV) DISPONIBILITA' LIQUIDE**	**86.835.619,81**	**-**	**86.835.619,81**	+	**88.798.153,80**	- **1.962.533,99**
	ABA760		***B.IV.1) Cassa***	***146.307,75***		***146.307,75***	+	***117.737,61***	***28.570,14***
	ABA770		***B.IV.2) Istituto Tesoriere***	***80.900.948,56***		***80.900.948,56***	+	***84.490.949,64***	- ***3.590.001,08***
	ABA780		***B.IV.3) Tesoreria Unica***	-		-	+	-	-
	ABA790		***B.IV.4) Conto corrente postale***	***5.788.363,50***		***5.788.363,50***	+	***4.189.466,55***	***1.598.896,95***
	ACZ999		**C) RATEI E RISCONTI ATTIVI**	**265.184,23**	**-**	**265.184,23**	+	**312.226,40**	- **47.042,17**
	ACA000		**C.I) RATEI ATTIVI**	-	-	-	+	-	-
	ACA010		***C.I.1) Ratei attivi***	-		-	+	-	-
R	*ACA020*		*C.I.2) Ratei attivi v/Aziende sanitarie pubbliche della Regione*	-		-	+	-	-
	ACA030		**C.II) RISCONTI ATTIVI**	**265.184,23**	**-**	**265.184,23**	+	**312.226,40**	- **47.042,17**
	ACA040		***C.II.1) Risconti attivi***	***265.184,23***		***265.184,23***	+	***312.226,40***	- ***47.042,17***

Modello SP_A_DM 24-5-2019

A T T I V I T A' (Unità di euro)

Cons	CODICE	DESCRIZIONE VOCE	IMPORTO BILANCIO 2025	RICLASSIFICHE	IMPORTO BILANCIO 2025-DOPO RICLASSIFICHE	SEGNO (+/-)	IMPORTO BILANCIO 2024	DIFF.ZA 2025/2024
R	*ACA050*	*C.II.2) Risconti attivi v/Aziende sanitarie pubbliche della Regione*	-		-	+	-	-
	AZZ999	D) TOTALE ATTIVO	1.650.326.315,02	-	1.650.326.315,02		1.542.097.762,17	108.228.552,85
	ADZ999	E) CONTI D'ORDINE	147.116.781,30	-	147.116.781,30	+	157.110.875,94	- 9.994.094,64
	ADA000	E.I) CANONI DI LEASING ANCORA DA PAGARE	-		-	+	-	-
	ADA010	E.II) DEPOSITI CAUZIONALI	-		-	+	-	-
	ADA020	E.III) BENI IN COMODATO	2.610.072,58		2.610.072,58	+	2.610.072,58	-
	ADA021	E.IV) CANONI DI PROJECT FINANCING ANCORA DA PAGARE	144.506.708,72		144.506.708,72	+	154.500.803,36	- 9.994.094,64
	ADA030	E.IV) ALTRI CONTI D'ORDINE	-		-	+	-	-

Modello SP_P_DM 24-5-2019

MINISTERO DELLA SALUTE

Direzione Generale della Programmazione Sanitaria
Direzione Generale del Sistema Informativo e Statistico Sanitario

MODELLO DI RILEVAZIONE DELLO STATO PATRIMONIALE ENTI DEL SERVIZIO SANITARIO NAZIONALE

STRUTTURA RILEVATA			
REGIONE	1 6 0	ENTE/SSN	1 1 4

OGGETTO DELLA RILEVAZIONE					
ANNO	2 0 2 5				
TRIMESTRE:	1	2	3	4	
PREVENTIVO		CONSUNTIVO	X		

APPROVAZIONE BILANCIO DA PARTE DEL COLLEGIO SINDACALE		
	SI	NO

P A S S I V I T A' (Unità di euro)

Cons	CODICE	DESCRIZIONE VOCE	IMPORTO BILANCIO 2025	RICLASSIFICHE	IMPORTO BILANCIO 2025-DOPO RICLASSIFICHE	SEGNO (+/-)	IMPORTO BILANCIO 2024	DIFF.ZA 2025/2024
	PAZ999	A) PATRIMONIO NETTO	842.595.985,02	-	842.595.985,02	+/-	822.464.802,01	20.131.183,01
	PAA000	A.I) FONDO DI DOTAZIONE	2.254.259,50		2.254.259,50	+/-	2.254.259,50	-
	PAA010	A.II) FINANZIAMENTI PER INVESTIMENTI	838.978.490,62	-	838.978.490,62	+	818.690.765,30	20.287.725,32
	PAA020	*A.II.1) Finanziamenti per beni di prima dotazione*	-		-	+	-	-
	PAA030	*A.II.2) Finanziamenti da Stato per investimenti*	*6.369.980,92*	*433.469.915,24*	*439.839.896,16*	+	*450.096.681,17*	- *10.256.785,01*
	PAA040	A.II.2.a) Finanziamenti da Stato per investimenti - ex art. 20 legge 67/88	-	171.626.656,37	171.626.656,37	+	171.626.656,37	-
	PAA050	A.II.2.b) Finanziamenti da Stato per investimenti - ricerca	-		-	+	-	-
	PAA060	A.II.2.c) Finanziamenti da Stato per investimenti - altro	6.369.980,92	261.843.258,87	268.213.239,79	+	278.470.024,80	- 10.256.785,01
	PAA070	*A.II.3) Finanziamenti da Regione per investimenti*	*764.310.868,22*	- *571.720.713,15*	*192.590.155,07*	+	*162.262.088,94*	*30.328.066,13*
	PAA080	*A.II.4) Finanziamenti da altri soggetti pubblici per investimenti*	*6.022.687,02*	*138.250.797,91*	*144.273.484,93*	+	*144.129.782,28*	*143.702,65*
	PAA090	*A.II.5) Finanziamenti per investimenti da rettifica contributi in conto esercizio*	*62.274.954,46*		*62.274.954,46*	+	*62.202.212,91*	*72.741,55*
	PAA100	A.III) RISERVE DA DONAZIONI E LASCITI VINCOLATI AD INVESTIMENTI	796.638,71		796.638,71	+	1.050.336,39	- 253.697,68
	PAA110	A.IV) ALTRE RISERVE	55.618,98	-	55.618,98	+	55.618,98	- 0,00
	PAA120	*A.IV.1) Riserve da rivalutazioni*	-		-	+	-	-
	PAA130	*A.IV.2) Riserve da plusvalenze da reinvestire*	-		-	+	-	-
	PAA140	*A.IV.3) Contributi da reinvestire*	-		-	+	-	-
	PAA150	*A.IV.4) Riserve da utili di esercizio destinati ad investimenti*	-		-	+	-	-
	PAA160	*A.IV.5) Riserve diverse*	*55.618,98*		*55.618,98*	+	*55.618,98*	- *0,00*
	PAA170	A.V) CONTRIBUTI PER RIPIANO PERDITE	-	-	-	+	-	-
	PAA180	*A.V.1) Contributi per copertura debiti al 31/12/2005*	-		-	+	-	-
	PAA190	*A.V.2) Contributi per ricostituzione risorse da investimenti esercizi precedenti*	-		-	+	-	-
	PAA200	*A.V.3) Altro*	-		-	+	-	-
	PAA210	A.VI) UTILI (PERDITE) PORTATI A NUOVO	413.821,84		413.821,84	+/-	413.821,84	-
	PAA220	A.VII) UTILE (PERDITA) D'ESERCIZIO	97.155,37		97.155,37	+/-	-	97.155,37
	PBZ999	B) FONDI PER RISCHI E ONERI	199.264.891,10	-	199.264.891,10	+	178.324.740,13	20.940.150,97
	PBA000	B.I) FONDI PER IMPOSTE, ANCHE DIFFERITE	2.648.409,09		2.648.409,09	+	4.815.732,76	- 2.167.323,67
	PBA010	B.II) FONDI PER RISCHI	114.188.168,18	-	114.188.168,18	+	111.302.607,83	2.885.560,35
	PBA020	*B.II.1) Fondo rischi per cause civili ed oneri processuali*	*14.906.714,71*		*14.906.714,71*	+	*19.563.402,01*	- *4.656.687,30*
	PBA030	*B.II.2) Fondo rischi per contenzioso personale dipendente*	*23.709.352,03*		*23.709.352,03*	+	*22.614.909,57*	*1.094.442,46*
	PBA040	*B.II.3) Fondo rischi connessi all'acquisto di prestazioni sanitarie da privato*	*18.679.389,58*		*18.679.389,58*	+	*18.848.074,43*	- *168.684,85*
	PBA050	*B.II.4) Fondo rischi per copertura diretta dei rischi (autoassicurazione)*	*49.376.318,99*		*49.376.318,99*	+	*42.837.086,05*	*6.539.232,94*
	PBA051	*B.II.5) Fondo rischi per franchigia assicurativa*	-		-	+	-	-
	PBA052	*B.II.6) Fondo rischi per interessi di mora*	*1.156.914,54*		*1.156.914,54*	+	*795.845,04*	*361.069,50*
	PBA060	*B.II.7) Altri fondi rischi*	*6.359.478,33*		*6.359.478,33*	+	*6.643.290,73*	- *283.812,40*
	PBA070	B.III) FONDI DA DISTRIBUIRE	-	-	-	+	-	-
	PBA080	*B.III.1) FSR indistinto da distribuire*	-		-	+	-	-
	PBA090	*B.III.2) FSR vincolato da distribuire*	-		-	+	-	-
	PBA100	*B.III.3) Fondo per ripiano disavanzi pregressi*	-		-	+	-	-
	PBA110	*B.III.4) Fondo finanziamento sanitario aggiuntivo corrente LEA*	-		-	+	-	-
	PBA120	*B.III.5) Fondo finanziamento sanitario aggiuntivo corrente extra LEA*	-		-	+	-	-
	PBA130	*B.III.6) Fondo finanziamento per ricerca*	-		-	+	-	-
	PBA140	*B.III.7) Fondo finanziamento per investimenti*	-		-	+	-	-
	PBA141	*B.III.8) Fondo finanziamento sanitario aggiuntivo corrente (extra fondo) - Risorse aggiuntive da bilancio regionale a titolo di copertura extra LEA*	-		-	+	-	-
	PBA150	B.IV) QUOTE INUTILIZZATE CONTRIBUTI	11.803.292,54	-	11.803.292,54	+	7.910.889,15	3.892.403,39
	PBA151	*B.IV.1) Quote inutilizzate contributi da Regione o Prov. Aut. per quota F.S. indistinto finalizzato*	-		-	+	-	-
	PBA160	*B.IV.2) Quote inutilizzate contributi da Regione o Prov. Aut. per quota F.S. vincolato*	*4.761.254,29*		*4.761.254,29*	+	*2.770.408,31*	*1.990.845,98*
	PBA170	*B.IV.3) Quote inutilizzate contributi vincolati da soggetti pubblici (extra fondo)*	*2.439.687,70*		*2.439.687,70*	+	*1.754.427,00*	*685.260,70*
	PBA180	*B.IV.4) Quote inutilizzate contributi per ricerca*	-		-	+	-	-
	PBA190	*B.IV.5) Quote inutilizzate contributi vincolati da privati*	*4.602.350,55*		*4.602.350,55*	+	*3.386.053,84*	*1.216.296,71*
	PBA200	B.V) ALTRI FONDI PER ONERI E SPESE	70.625.021,29	-	70.625.021,29	+	54.295.510,39	16.329.510,90
	PBA210	*B.V.1) Fondi integrativi pensione*	-		-	+	-	-
	PBA220	*B.V.2) Fondi rinnovi contrattuali*	*59.176.420,22*	-	*59.176.420,22*	+	*42.336.256,98*	*16.840.163,24*
	PBA230	B.V.2.a) Fondo rinnovi contrattuali personale dipendente	20.545.635,91		20.545.635,91	+	17.777.166,54	2.768.469,37
	PBA240	B.V.2.b) Fondo rinnovi convenzioni MMG/PLS/MCA	35.418.485,62		35.418.485,62	+	22.707.976,89	12.710.508,73
	PBA250	B.V.2.c) Fondo rinnovi convenzioni medici Sumai	3.212.298,69		3.212.298,69	+	1.851.113,55	1.361.185,14
	PBA260	*B.V.3) Altri fondi per oneri e spese*	*11.448.601,07*		*11.448.601,07*	+	*11.959.253,41*	- *510.652,34*
	PBA270	*B.V.4) Altri Fondi incentivi funzioni tecniche Art. 113 D.Lgs 50/2016*	-		-	+	-	-

Modello SP_P_DM 24-5-2019

P A S S I V I T A' (Unità di euro)

Cons	CODICE		DESCRIZIONE VOCE	IMPORTO BILANCIO 2025	RICLASSIFICHE	IMPORTO BILANCIO 2025-DOPO RICLASSIFICHE	SEGNO (+/-)	IMPORTO BILANCIO 2024	DIFF.ZA 2025/2024
	PCZ999		C) TRATTAMENTO FINE RAPPORTO	16.034.008,92	-	16.034.008,92	+	16.711.121,38	- 677.112,46
	PCA000		C.I) FONDO PER PREMI OPEROSITA' MEDICI SUMAI	16.034.008,92		16.034.008,92	+	16.711.121,38	- 677.112,46
	PCA010		C.II) FONDO PER TRATTAMENTO DI FINE RAPPORTO DIPENDENTI	-		-	+	-	-
	PCA020		*C.III) FONDO PER TRATTAMENTI DI QUIESCENZA E SIMILI*	-		-	+	-	-
	PDZ999		D) DEBITI	592.430.387,88	0,00	592.430.387,88	+	524.596.056,55	67.834.331,33
	PDA000		D.I) DEBITI PER MUTUI PASSIVI	-		-	+	-	-
	PDA010		D.II) DEBITI V/STATO	-	-	-	+	-	-
S	*PDA020*		*D.II.1) Debiti v/Stato per mobilità passiva extraregionale*	-		-	+	-	-
	PDA030		*D.II.2) Debiti v/Stato per mobilità passiva internazionale*	-		-	+	-	-
SS	*PDA040*		*D.II.3) Acconto quota FSR v/Stato*	-		-	+	-	-
SS	*PDA050*		*D.II.4) Debiti v/Stato per restituzione finanziamenti - per ricerca*	-		-	+	-	-
SS	*PDA060*		*D.II.5) Altri debiti v/Stato*	-		-	+	-	-
	PDA070		D.III) DEBITI V/REGIONE O PROVINCIA AUTONOMA	925.154,19	-	925.154,19	+	2.470.344,16	- 1.545.189,97
RR	*PDA080*		*D.III.1) Debiti v/Regione o Provincia Autonoma per finanziamenti GSA*	-		-	+	-	-
	PDA081		*D.III.2) Debiti v/Regione o Provincia Autonoma per finanziamenti*	-		-	+	-	-
R	*PDA090*		*D.III.3) Debiti v/Regione o Provincia Autonoma per mobilità passiva intraregionale*	-		-	+	-	-
S	*PDA100*		*D.III.4) Debiti v/Regione o Provincia Autonoma per mobilità passiva extraregionale*	-		-	+	-	-
RR	*PDA101*		*D.III.5) Debiti v/Regione o Provincia Autonoma per mobilità passiva internazionale*	-		-	+	-	-
RR	*PDA110*		*D.III.6) Acconto quota FSR da Regione o Provincia Autonoma*	*925.154,19*	-	*925.154,19*	+	*2.470.344,16*	- *1.545.189,97*
RR	*PDA111*		*D.III.7) Acconto da Regione o Provincia Autonoma per anticipazione ripiano disavanzo programmato dai Piani aziendali di cui all'art. 1, comma 528, L. 208/2015*	-		-	+	-	-
RR	*PDA112*		*D.III.8) Debiti v/Regione o Provincia Autonoma per contributi L. 210/92*	-		-	+	-	-
	PDA120		*D.III.9) Altri debiti v/Regione o Provincia Autonoma GSA*	-	-	-	+	-	-
	PDA121		*D.III.10) Altri debiti v/Regione o Provincia Autonoma*	-		-	+	-	-
	PDA130	³DA130	D.IV) DEBITI V/COMUNI	547.325,91		547.325,91	+	547.450,71	- 124,80
	PDA140		D.V) DEBITI V/AZIENDE SANITARIE PUBBLICHE	2.756.702,66	-	2.756.702,66	+	7.737.440,51	- 4.980.737,85
	PDA150		*D.V.1) Debiti v/Aziende sanitarie pubbliche della Regione*	*2.038.872,72*	-	*2.038.872,72*	+	*579.552,21*	*1.459.320,51*
RR	PDA160		D.V.1.a) Debiti v/Aziende sanitarie pubbliche della Regione - per quota FSR	-		-	+	-	-
RR	PDA170		D.V.1.b) Debiti v/Aziende sanitarie pubbliche della Regione - per finanziamento sanitario aggiuntivo corrente LEA	-		-	+	-	-
RR	PDA180		D.V.1.c) Debiti v/Aziende sanitarie pubbliche della Regione - per finanziamento sanitario aggiuntivo corrente extra LEA	-		-	+	-	-
R	PDA190		D.V.1.d) Debiti v/Aziende sanitarie pubbliche della Regione - per mobilità in compensazione	-		-	+	-	-
RR	PDA200		D.V.1.e) Debiti v/Aziende sanitarie pubbliche della Regione - per mobilità non in compensazione	-		-	+	-	-
RR	PDA210	³DA210	D.V.1.f) Debiti v/Aziende sanitarie pubbliche della Regione - per altre prestazioni	2.038.872,72		2.038.872,72	+	579.552,21	1.459.320,51
RR	*PDA211*		*D.V.1.g) Debiti v/Aziende sanitarie pubbliche della Regione - altre prestazioni per STP*	-		-	+	-	-
R	*PDA212*		*D.V.1.h) Debiti v/Aziende sanitarie pubbliche della Regione - per Contributi da Aziende sanitarie pubbliche della Regione o Prov. Aut. (extra fondo)*	-		-	+	-	-
RR	*PDA213*		*D.V.1.i) Debiti v/Aziende sanitarie pubbliche della Regione - per contributi L. 210/92*	-		-	+	-	-
SS	*PDA220*	³DA220	*D.V.2) Debiti v/Aziende sanitarie pubbliche Extraregione*	*717.829,94*		*717.829,94*	+	*7.157.888,30*	- *6.440.058,36*
R	*PDA230*		*D.V.3) Debiti v/Aziende sanitarie pubbliche della Regione per versamenti c/patrimonio netto*	-	-	-	-	-	-
RR	*PDA231*		*D.V.3.a) Debiti v/Aziende sanitarie pubbliche della Regione per versamenti c/patrimonio netto - finanziamenti per investimenti*	-		-	+	-	-
RR	*PDA232*		*D.V.3.b) Debiti v/Aziende sanitarie pubbliche della Regione per versamenti c/patrimonio netto - incremento fondo dotazione*	-		-	+	-	-
RR	*PDA233*		*D.V.3.c) Debiti v/Aziende sanitarie pubbliche della Regione per versamenti c/patrimonio netto - ripiano perdite*	-		-	+	-	-
RR	*PDA234*		*D.V.3.d) Debiti v/Aziende sanitarie pubbliche della Regione per anticipazione ripiano disavanzo programmato dai Piani aziendali di cui all'art. 1, comma 528, L. 208/2015*	-		-	+	-	-
RR	*PDA235*		*D.V.3.e) Debiti v/Aziende sanitarie pubbliche della Regione per versamenti c/patrimonio netto - altre*	-		-	+	-	-
	PDA240		D.VI) DEBITI V/ SOCIETA' PARTECIPATE E/O ENTI DIPENDENTI DELLA REGIONE	257.039,71	-	257.039,71	+	231.699,93	25.339,78
	PDA250	³DA250	*D.VI.1) Debiti v/enti regionali*	*257.039,71*		*257.039,71*	+	*231.699,93*	*25.339,78*
	PDA260		*D.VI.2) Debiti v/sperimentazioni gestionali*	-		-	+	-	-
	PDA270	³DA270	*D.VI.3) Debiti v/altre partecipate*	-		-	+	-	-
	PDA280		D.VII) DEBITI V/FORNITORI	353.689.613,72	0,00	353.689.613,72	+	282.902.616,30	70.786.997,42
	PDA290	³DA290	*D.VII.1) Debiti verso erogatori (privati accreditati e convenzionati) di prestazioni sanitarie*	- *1.949.586,78*	*86.584.336,26*	*84.634.749,48*	+	*96.086.149,52*	- *11.451.400,04*
	PDA291		*D.VII.1.a) Debiti verso erogatori (privati accreditati e convenzionati) di prestazioni sanitarie*	*12.456.851,40*	*96.292.189,10*	*108.749.040,50*	+	*191.069.999,89*	- *82.320.959,39*
	PDA292	- PDA292	*D.VII.1.b) Note di credito da ricevere (privati accreditati e convenzionati)*	- *14.406.438,18*	- *9.707.852,84*	- *24.114.291,02*	+	- *94.983.850,37*	*70.869.559,35*
	PDA300	³DA300	*D.VII.2) Debiti verso altri fornitori*	*355.639.200,50*	- *86.584.336,26*	*269.054.864,24*	+	*186.816.466,78*	*82.238.397,46*
	PDA301		*D.VII.2.a) Debiti verso altri fornitori*	*369.085.061,98*	- *96.292.189,10*	*272.792.872,88*	+	*206.645.069,53*	*66.147.803,35*
	PDA302	- PDA302	*D.VII.2.b) note di credito da ricevere (altri fornitori)*	- *13.445.861,48*	*9.707.852,84*	- *3.738.008,64*	+	- *19.828.602,75*	*16.090.594,11*
	PDA310		D.VIII) DEBITI V/ISTITUTO TESORIERE	-		-	+	-	-
	PDA320		D.IX) DEBITI TRIBUTARI	30.902.644,32		30.902.644,32	+	34.438.363,20	- 3.535.718,88
	PDA330		D.X) DEBITI V/ISTITUTI PREVIDENZIALI, ASSISTENZIALI E SICUREZZA SOCIALE	65.406.252,57		65.406.252,57	+	63.907.640,78	1.498.611,79
	PDA340		D.XI) DEBITI V/ALTRI	137.945.654,80	-	137.945.654,80	+	132.360.500,96	5.585.153,84
	PDA350		*D.XI.1) Debiti v/altri finanziatori*	-		-	+	-	-
	PDA360		*D.XI.2) Debiti v/dipendenti*	*92.718.014,04*		*92.718.014,04*	+	*91.678.634,90*	*1.039.379,14*
	PDA370		*D.XI.3) Debiti v/gestioni liquidatorie*	-		-	+	-	-
	PDA380	³DA380	*D.XI.4) Altri debiti diversi*	*45.227.640,76*		*45.227.640,76*	+	*40.681.866,06*	*4.545.774,70*
	PEZ999		E) RATEI E RISCONTI PASSIVI	1.042,10	-	1.042,10	+	1.042,10	-
	PEA000		E.I) RATEI PASSIVI	1.042,10	-	1.042,10	+	1.042,10	-
	PEA010		*E.I.1) Ratei passivi*	*1.042,10*		*1.042,10*	+	*1.042,10*	-
R	*PEA020*		*E.I.2) Ratei passivi v/Aziende sanitarie pubbliche della Regione*	-		-	+	-	-
	PEA030		E.II) RISCONTI PASSIVI	-	-	-	+	-	-
	PEA040		*E.II.1) Risconti passivi*	-		-	+	-	-
R	*PEA050*		*E.II.2) Risconti passivi v/Aziende sanitarie pubbliche della Regione*	-		-	+	-	-
	PEA060		*E.II.3) Risconti passivi - in attuazione dell'art.79, comma 1 sexies lettera c), del D.L. 112/2008, convertito con legge 133/2008 e della legge 23 dicembre 2009 n. 191.*	-		-	+	-	-
	PZZ999		F) TOTALE PASSIVO E PATRIMONIO NETTO	1.650.326.315,02	0,00	1.650.326.315,02		1.542.097.762,17	108.228.552,85
	PFZ999		G) CONTI D'ORDINE	147.116.781,30	-	147.116.781,30	+	157.110.875,94	- 9.994.094,64
	PFA000		G.I) CANONI DI LEASING ANCORA DA PAGARE	-		-	+	-	-
	PFA010		G.II) DEPOSITI CAUZIONALI	-		-	+	-	-
	PFA020		G.III) BENI IN COMODATO	2.610.072,58		2.610.072,58	+	2.610.072,58	-
	PFA021		*G.IV) CANONI DI PROJECT FINANCING ANCORA DA PAGARE*	144.506.708,72		144.506.708,72	+	154.500.803,36	- 9.994.094,64
	PFA030		G.IV) ALTRI CONTI D'ORDINE	-		-	+	-	-

Data 27/04/2026

Il Responsabile dell'area economico-finanziaria

.....

Il Direttore Amministrativo

.....

Il Direttore Generale

.....

ASL BA

MODELLO CE - BILANCIO 2025

(Importi in Euro)

Formule	Cons		CODICE	DESCRIZIONE	F	SALDO PERIODO	di cui per ricavi e costi sociali	CE PERIODO netto "sociale" da inserire nel NSIS	NOTE
				A) Valore della produzione					
F			AA0010	**A.1) Contributi in c/esercizio**	##	2.686.379.053,43	- 869.219,08	2.685.509.834,35	
F			*AA0020*	***A.1.A) Contributi da Regione o Prov. Aut. per quota F.S. regionale***	##	2.639.554.467,68	-	2.639.554.467,68	
F			*AA0030*	*A.1.A.1) da Regione o Prov. Aut. per quota F.S. regionale indistinto*	##	*2.578.001.218,84*	-	*2.578.001.218,84*	
			AA0031	A.1.A.1.1) Finanziamento indistinto		2.327.694.578,00		2.327.694.578,00	
			AA0032	A.1.A.1.2) Finanziamento indistinto finalizzato da Regione		242.806.640,84		242.806.640,84	
			AA0033	A.1.A.1.3) Funzioni		7.500.000,00		7.500.000,00	
			AA0034	*A.1.A.1.3.A) Funzioni - Pronto Soccorso*	##	*7.500.000,00*		*7.500.000,00*	
			AA0035	*A.1.A.1.3.B) Funzioni - Altro*		-		-	
			AA0036	A.1.A.1.4) Quota finalizzata per il Piano aziendale di cui all'art. 1, comma 528, L. 208/2015		-		-	
			AA0040	*A.1.A.2) da Regione o Prov. Aut. per quota F.S. regionale vincolato*		*61.553.248,84*		*61.553.248,84*	
F			***AA0050***	***A.1.B) Contributi c/esercizio (extra fondo)***	##	**46.315.256,80**	- **869.219,08**	**45.446.037,72**	
F			*AA0060*	*A.1.B.1) da Regione o Prov. Aut. (extra fondo)*		22.962.116,80	- 869.219,08	22.092.897,72	
			AA0070	A.1.B.1.1) Contributi da Regione o Prov. Aut. (extra fondo) vincolati		22.962.116,80	- 869.219,08	22.092.897,72	Rettifica per ricavi sociali (- €/mgl 138 Rimborso spese trapianto; -€/mgl 239 per contributo ABA; - €/mgl 128 contributo Parrucche; - €/mgl 87 Contributo PMA; - €/mgl 103 per contributo Supporto Paz Oncol.; - €/mgl 226 per Progetto Alzheimer;- €/mgl 16 per Contributo patenti speciali; - €/mgl 32 per Progetto promozione capi scuole bambini diabetici; - €/mgl 97 per preservazione fertilità)
			AA0080	A.1.B.1.2) Contributi da Regione o Prov. Aut. (extra fondo) - Risorse aggiuntive da bilancio regionale a titolo di copertura LEA		-		-	
			AA0090	A.1.B.1.3) Contributi da Regione o Prov. Aut. (extra fondo) - Risorse aggiuntive da bilancio regionale a titolo di copertura extra LEA		-		-	
			AA0100	A.1.B.1.4) Contributi da Regione o Prov. Aut. (extra fondo) - Altro		-		-	
F			*AA0110*	*A.1.B.2) Contributi da Aziende sanitarie pubbliche della Regione o Prov. Aut. (extra fondo)*	##	6.340.789,20	-	6.340.789,20	
	R		AA0120	A.1.B.2.1) Contributi da Aziende sanitarie pubbliche della Regione o Prov. Aut. (extra fondo) vincolati		5.513.126,19		5.513.126,19	
	R		AA0130	A.1.B.2.2) Contributi da Aziende sanitarie pubbliche della Regione o Prov. Aut. (extra fondo) altro		827.663,01		827.663,01	
F			*AA0140*	*A.1.B.3) Contributi da Ministero della Salute e da altri soggetti pubblici (extra fondo)*	##	*17.012.350,80*	-	*17.012.350,80*	
			AA0141	A.1.B.3.1) Contributi da Ministero della Salute (extra fondo)		17.012.050,80		17.012.050,80	
			AA0150	A.1.B.3.2) Contributi da altri soggetti pubblici (extra fondo) vincolati		-		-	
			AA0160	A.1.B.3.3) Contributi da altri soggetti pubblici (extra fondo) L. 210/92		-		-	
			AA0170	A.1.B.3.4) Contributi da altri soggetti pubblici (extra fondo) altro		300,00		300,00	
			AA0171	A.1.B.3.5) Contibuti da altri soggetti pubblici (extra fondo) - in attuazione dell'art.79, comma 1 sexies lettera c), del D.L. 112/2008, convertito con legge 133/2008 e della legge 23 dicembre 2009 n. 191.		-		-	
F			***AA0180***	***A.1.C) Contributi c/esercizio per ricerca***	##	**363.214,00**	-	**363.214,00**	
			AA0190	*A.1.C.1) Contributi da Ministero della Salute per ricerca corrente*		-		-	
			AA0200	*A.1.C.2) Contributi da Ministero della Salute per ricerca finalizzata*		323.214,00		323.214,00	
			AA0210	*A.1.C.3) Contributi da Regione ed altri soggetti pubblici per ricerca*		40.000,00		40.000,00	
			AA0220	*A.1.C.4) Contributi da privati per ricerca*		-		-	
			AA0230	***A.1.D) Contributi c/esercizio da privati***		***146.114,95***		***146.114,95***	
F			**AA0240**	**A.2) Rettifica contributi c/esercizio per destinazione ad investimenti**	##	- **9.749.395,02**	-	- **9.749.395,02**	
			AA0250	***A.2.A) Rettifica contributi in c/esercizio per destinazione ad investimenti - da Regione o Prov. Aut. per quota F.S. regionale***		- 9.749.395,02		- 9.749.395,02	
			AA0260	***A.2.B) Rettifica contributi in c/esercizio per destinazione ad investimenti - altri contributi***		-		-	
F			**AA0270**	**A.3) Utilizzo fondi per quote inutilizzate contributi finalizzati e vincolati di esercizi precedenti**	##	1.217.416,52	- 100.990,54	1.116.425,98	
			AA0271	***A.3.A) Utilizzo fondi per quote inutilizzate contributi di esercizi precedenti da Regione o Prov. Aut. per quota F.S. regionale indistinto finalizzato***		-		-	
			AA0280	***A.3.B) Utilizzo fondi per quote inutilizzate contributi di esercizi precedenti da Regione o Prov. Aut. per quota F.S. regionale vincolato***		350.113,01	- 96.656,66	253.456,35	Rettifica per ricavi sociali (- €/mgl 97 contributo Parrucche)
			AA0290	***A.3.C) Utilizzo fondi per quote inutilizzate contributi di esercizi precedenti da soggetti pubblici (extra fondo) vincolati***		241.236,19	- 4.333,88	236.902,31	Rettifica per ricavi sociali (- €/mgl 4 per contributo assegno di cura)
			AA0300	***A.3.D) Utilizzo fondi per quote inutilizzate contributi di esercizi precedenti per ricerca***		-		-	
			AA0310	***A.3.E) Utilizzo fondi per quote inutilizzate contributi vincolati di esercizi precedenti da privati***		626.067,32		626.067,32	
F			**AA0320**	**A.4) Ricavi per prestazioni sanitarie e sociosanitarie a rilevanza sanitaria**	##	**106.589.263,91**	-	**106.589.263,91**	
F			***AA0330***	***A.4.A) Ricavi per prestazioni sanitarie e sociosanitarie a rilevanza sanitaria erogate a soggetti pubblici***	##	95.605.300,83	-	95.605.300,83	
F	R		*AA0340*	*A.4.A.1) Ricavi per prestaz. sanitarie e sociosanitarie a rilevanza sanitaria erogate ad Aziende sanitarie pubbliche della Regione*	##	67.454.992,11	-	67.454.992,11	
	R		AA0350	A.4.A.1.1) Prestazioni di ricovero		49.060.235,00		49.060.235,00	
	R		AA0360	A.4.A.1.2) Prestazioni di specialistica ambulatoriale		13.318.709,00		13.318.709,00	
	R		AA0361	A.4.A.1.3) Prestazioni di pronto soccorso non seguite da ricovero		-		-	
	R		AA0370	A.4.A.1.4) Prestazioni di psichiatria residenziale e semiresidenziale		-		-	
	R		AA0380	A.4.A.1.5) Prestazioni di File F		2.348.758,00		2.348.758,00	
	R		AA0390	A.4.A.1.6) Prestazioni servizi MMG, PLS, Contin. assistenziale		322.410,00		322.410,00	
	R		AA0400	A.4.A.1.7) Prestazioni servizi farmaceutica convenzionata		1.831.782,00		1.831.782,00	
	R		AA0410	A.4.A.1.8) Prestazioni termali		-		-	
	R		AA0420	A.4.A.1.9) Prestazioni trasporto ambulanze ed elisoccorso		-		-	
	R		AA0421	A.4.A.1.10) Prestazioni assistenza integrativa		-		-	
	R		AA0422	A.4.A.1.11) Prestazioni assistenza protesica		-		-	
	R		AA0423	A.4.A.1.12) Prestazioni assistenza riabilitativa extraospedaliera		-		-	
	R		AA0424	A.4.A.1.13) Ricavi per cessione di emocomponenti e cellule staminali		552.474,50		552.474,50	
	R		AA0425	A.4.A.1.14) Prestazioni assistenza domiciliare integrata (ADI)		-		-	
	R		AA0430	A.4.A.1.15) Altre prestazioni sanitarie e socio-sanitarie a rilevanza sanitaria		20.623,61		20.623,61	
			AA0440	*A.4.A.2) Ricavi per prestaz. sanitarie e sociosanitarie a rilevanza sanitaria erogate ad altri soggetti pubblici*		*36.908,72*		*36.908,72*	
F			*AA0450*	*A.4.A.3) Ricavi per prestaz. sanitarie e sociosanitarie a rilevanza sanitaria erogate a soggetti pubblici Extraregione*	##	*28.113.400,00*	-	*28.113.400,00*	
	S		AA0460	A.4.A.3.1) Prestazioni di ricovero		24.771.500,00		24.771.500,00	
	S		AA0470	A.4.A.3.2) Prestazioni ambulatoriali		2.252.200,00		2.252.200,00	
	S		AA0471	A.4.A.3.3) Prestazioni pronto soccorso non seguite da ricovero		-		-	
	SS		AA0480	A.4.A.3.4) Prestazioni di psichiatria non soggetta a compensazione (resid. e semiresid.)		-		-	
	S		AA0490	A.4.A.3.5) Prestazioni di File F		19.200,00		19.200,00	
	S		AA0500	A.4.A.3.6) Prestazioni servizi MMG, PLS, Contin. assistenziale Extraregione		331.000,00		331.000,00	
	S		AA0510	A.4.A.3.7) Prestazioni servizi farmaceutica convenzionata Extraregione		590.500,00		590.500,00	
	S		AA0520	A.4.A.3.8) Prestazioni termali Extraregione		-		-	
	S		AA0530	A.4.A.3.9) Prestazioni trasporto ambulanze ed elisoccorso Extraregione		149.000,00		149.000,00	
	SS		AA0541	A.4.A.3.10) Prestazioni assistenza integrativa da pubblico (extraregione)		-		-	
	SS		AA0542	A.4.A.3.11) Prestazioni assistenza protesica da pubblico (extraregione)		-		-	
	S		AA0550	A.4.A.3.12) Ricavi per cessione di emocomponenti e cellule staminali Extraregione		-		-	
	S		AA0560	A.4.A.3.13) Ricavi GSA per differenziale saldo mobilità interregionale		-		-	
	S		AA0561	A.4.A.3.14) Altre prestazioni sanitarie e sociosanitarie a rilevanza sanitaria erogate a soggetti pubblici Extraregione		-		-	
F	SS		AA0570	A.4.A.3.15) Altre prestazioni sanitarie e sociosanitarie a rilevanza sanitaria non soggette a compensazione Extraregione	##	-	-	-	
	SS		*AA0580*	*A.4.A.3.15.A) Prestazioni di assistenza riabilitativa non soggette a compensazione Extraregione*		-		-	
	SS		*AA0590*	A.4.A.3.15.B) Altre prestazioni sanitarie e socio-sanitarie a rilevanza sanitaria non soggette a compensazione Extraregione		-		-	
			AA0600	A.4.A.3.16) Altre prestazioni sanitarie a rilevanza sanitaria - Mobilità attiva Internazionale		-		-	
	R		AA0601	A.4.A.3.17) Altre prestazioni sanitarie a rilevanza sanitaria - Mobilità attiva Internazionale rilevata dalle AO, AOU, IRCCS.					
	SS		AA0602	A.4.A.3.18) Altre prestazioni sanitarie e sociosanitarie a rilevanza sanitaria ad Aziende sanitarie e casse mutua estera - (fatturate direttamente)		-		-	
F	S		***AA0610***	***A.4.B) Ricavi per prestazioni sanitarie e sociosanitarie a rilevanza sanitaria erogate da privati v/residenti Extraregione in compensazione (mobilità attiva)***	##	-	-	-	
	S		AA0620	A.4.B.1) Prestazioni di ricovero da priv. Extraregione in compensazione (mobilità attiva)		-		-	
	S		*AA0630*	*A.4.B.2) Prestazioni ambulatoriali da priv. Extraregione in compensazione (mobilità attiva)*		-		-	
	S		*AA0631*	*A.4.B.3) Prestazioni di pronto soccorso non seguite da ricovero da priv. Extraregione in compensazione (mobilità attiva)*		-		-	

ASL BA

MODELLO CE - BILANCIO 2025

(Importi in Euro)

Formule	Cons		CODICE	DESCRIZIONE	F	SALDO PERIODO	di cui per ricavi e costi sociali	CE PERIODO netto "sociale" da inserire nel NSIS	NOTE
	S		AA0640	A.4.B.4) Prestazioni di File F da priv. Extraregione in compensazione (mobilità attiva)		-		-	
	S		AA0650	A.4.B.5) Altre prestazioni sanitarie e sociosanitarie a rilevanza sanitaria erogate da privati v/residenti Extraregione in compensazione (mobilità attiva)		-		-	
			AA0660	***A.4.C) Ricavi per prestazioni sanitarie e sociosanitarie a rilevanza sanitaria erogate a privati***		3.345.761,25		3.345.761,25	
F			**AA0670**	***A.4.D) Ricavi per prestazioni sanitarie erogate in regime di intramoenia***	##	***7.638.201,83***	-	***7.638.201,83***	
			AA0680	A.4.D.1) Ricavi per prestazioni sanitarie intramoenia - Area ospedaliera		4.413.542,40		4.413.542,40	
			AA0690	A.4.D.2) Ricavi per prestazioni sanitarie intramoenia - Area specialistica		1.561.635,54		1.561.635,54	
			AA0700	A.4.D.3) Ricavi per prestazioni sanitarie intramoenia - Area sanità pubblica		35.580,00		35.580,00	
			AA0710	A.4.D.4) Ricavi per prestazioni sanitarie intramoenia - Consulenze (ex art. 55 c.1 lett. c), d) ed ex art. 57-58)		548.289,90		548.289,90	
	R		AA0720	A.4.D.5) Ricavi per prestazioni sanitarie intramoenia - Consulenze (ex art. 55 c.1 lett. c), d) ed ex art. 57-58) (Aziende sanitarie pubbliche della Regione)		507.012,98		507.012,98	
			AA0730	A.4.D.6) Ricavi per prestazioni sanitarie intramoenia - Altro		510.436,01		510.436,01	
	R		AA0740	A.4.D.7) Ricavi per prestazioni sanitarie intramoenia - Altro (Aziende sanitarie pubbliche della Regione)		61.705,00		61.705,00	
F			**AA0750**	**A.5) Concorsi, recuperi e rimborsi**	##	**50.881.618,40**	-	**50.881.618,40**	
			AA0760	***A.5.A) Rimborsi assicurativi***		1.720,00		1.720,00	
~~F~~			**AA0770**	***A.5.B) Concorsi, recuperi e rimborsi da Regione***	##	-	-	-	
			AA0780	A.5.B.1) Rimborso degli oneri stipendiali del personale dell'azienda in posizione di comando presso la Regione		-		-	
			AA0790	A.5.B.2) Altri concorsi, recuperi e rimborsi da parte della Regione		-		-	
F	R		**AA0800**	***A.5.C) Concorsi, recuperi e rimborsi da Aziende sanitarie pubbliche della Regione***	##	**158.021,32**	-	**158.021,32**	
	R		AA0810	A.5.C.1) Rimborso degli oneri stipendiali del personale dipendente dell'azienda in posizione di comando presso Aziende sanitarie pubbliche della Regione		87.122,38		87.122,38	
	R		AA0820	A.5.C.2) Rimborsi per acquisto beni da parte di Aziende sanitarie pubbliche della Regione		-		-	
	R		AA0830	A.5.C.3) Altri concorsi, recuperi e rimborsi da parte di Aziende sanitarie pubbliche della Regione		70.898,94		70.898,94	
	R		AA0831	A.5.C.4) Altri concorsi, recuperi e rimborsi da parte della Regione - GSA		-		-	
F			**AA0840**	***A.5.D) Concorsi, recuperi e rimborsi da altri soggetti pubblici***	##	**1.853.242,33**	-	**1.853.242,33**	
			AA0850	A.5.D.1) Rimborso degli oneri stipendiali del personale dipendente dell'azienda in posizione di comando presso altri soggetti pubblici		-		-	
			AA0860	A.5.D.2) Rimborsi per acquisto beni da parte di altri soggetti pubblici		-		-	
			AA0870	A.5.D.3) Altri concorsi, recuperi e rimborsi da parte di altri soggetti pubblici		1.853.242,33		1.853.242,33	
F			**AA0880**	***A.5.E) Concorsi, recuperi e rimborsi da privati***	##	**48.868.634,75**	-	**48.868.634,75**	
F			AA0890	A.5.E.1) Rimborso da aziende farmaceutiche per Pay back		45.640.073,08	-	45.640.073,08	
			AA0900	A.5.E.1.1) Pay-back per il superamento del tetto della spesa farmaceutica territoriale		-		-	
			AA0910	A.5.E.1.2) Pay-back per superamento del tetto della spesa farmaceutica ospedaliera		35.867.782,92		35.867.782,92	
			AA0920	A.5.E.1.3) Ulteriore Pay-back		9.772.290,16		9.772.290,16	
			AA0921	A.5.E.2) Rimborso per Pay back sui dispositivi medici		-		-	
			AA0930	A.5.E.3) Altri concorsi, recuperi e rimborsi da privati		*3.228.561,67*		*3.228.561,67*	
F			**AA0940**	**A.6) Compartecipazione alla spesa per prestazioni sanitarie (Ticket)**	##	**11.107.613,14**	-	**11.107.613,14**	
			AA0950	***A.6.A) Compartecipazione alla spesa per prestazioni sanitarie - Ticket sulle prestazioni di specialistica ambulatoriale e APA-PAC***		11.100.552,69		11.100.552,69	
			AA0960	***A.6.B) Compartecipazione alla spesa per prestazioni sanitarie - Ticket sul pronto soccorso***		7.060,45		7.060,45	
			AA0970	***A.6.C) Compartecipazione alla spesa per prestazioni sanitarie (Ticket) - Altro***		-		-	
F			**AA0980**	**A.7) Quota contributi c/capitale imputata all'esercizio**	##	**33.435.663,76**	-	**33.435.663,76**	
			AA0990	***A.7.A) Quota imputata all'esercizio dei finanziamenti per investimenti dallo Stato***		8.815.179,51		8.815.179,51	
			AA1000	***A.7.B) Quota imputata all'esercizio dei finanziamenti per investimenti da Regione***		14.303.075,24		14.303.075,24	
			AA1010	***A.7.C) Quota imputata all'esercizio dei finanziamenti per beni di prima dotazione***		-		-	
			AA1020	***A.7.D) Quota imputata all'esercizio dei contributi in c/ esercizio FSR destinati ad investimenti***		9.676.464,00		9.676.464,00	
			AA1030	***A.7.E) Quota imputata all'esercizio degli altri contributi in c/ esercizio destinati ad investimenti***		206.544,26		206.544,26	
			AA1040	***A.7.F) Quota imputata all'esercizio di altre poste del patrimonio netto***		434.400,75		434.400,75	
			AA1050	A.8) Incrementi delle immobilizzazioni per lavori interni		388.400,18		388.400,18	
F			AA1060	A.9) Altri ricavi e proventi	##	**2.380.185,24**	-	**2.380.185,24**	
			AA1070	***A.9.A) Ricavi per prestazioni non sanitarie***		204.199,01		204.199,01	
			AA1080	***A.9.B) Fitti attivi ed altri proventi da attività immobiliari***		811.583,30		811.583,30	
			AA1090	***A.9.C) Altri proventi diversi***		1.364.402,93		1.364.402,93	
F			AZ9999	**Totale valore della produzione (A)**		**2.882.629.819,56**	- 970.209,62	**2.881.659.609,94**	

				B) Costi della produzione					
F			BA0010	**B.1) Acquisti di beni**		**614.867.555,59**	-	**614.867.555,59**	
F			**BA0020**	***B.1.A) Acquisti di beni sanitari***		***611.096.300,81***	-	***611.096.300,81***	
F			BA0030	*B.1.A.1) Prodotti farmaceutici ed emoderivati*		*437.793.448,44*	-	*437.793.448,44*	
			BA0040	B.1.A.1.1) Medicinali con AIC, ad eccezione di vaccini, emoderivati di produzione regionale, ossigeno e altri gas medicali		429.090.801,29		429.090.801,29	
			BA0050	B.1.A.1.2) Medicinali senza AIC		2.316.057,09		2.316.057,09	
			BA0051	B.1.A.1.3) Ossigeno e altri gas medicali		6.386.590,06		6.386.590,06	
F			BA0060	B.1.A.1.4) Emoderivati di produzione regionale		-	-	-	
	R		BA0061	B.1.A.1.4.1) Emoderivati di produzione regionale da pubblico (Aziende sanitarie pubbliche della Regione) - Mobilità intraregionale		-		-	
	S		BA0062	B.1.A.1.4.2) Emoderivati di produzione regionale da pubblico (Aziende sanitarie pubbliche della Regione) - Mobilità extraregionale		-		-	
			BA0063	B.1.A.1.4.3) Emoderivati di produzione regionale da altri soggetti		-		-	
F			BA0070	*B.1.A.2) Sangue ed emocomponenti*		*99.490,00*	-	*99.490,00*	
	R		BA0080	B.1.A.2.1) da pubblico (Aziende sanitarie pubbliche della Regione) – Mobilità intraregionale		99.490,00		99.490,00	
	S		BA0090	B.1.A.2.2) da pubblico (Aziende sanitarie pubbliche extra Regione) – Mobilità extraregionale		-		-	
			BA0100	B.1.A.2.3) da altri soggetti		-		-	
F			BA0210	*B.1.A.3) Dispositivi medici*	##	*137.836.462,28*	-	*137.836.462,28*	
			BA0220	B.1.A.3.1) Dispositivi medici		88.958.472,79		88.958.472,79	
			BA0230	B.1.A.3.2) Dispositivi medici impiantabili attivi		6.098.187,43		6.098.187,43	
			BA0240	B.1.A.3.3) Dispositivi medico diagnostici in vitro (IVD)		42.779.802,06		42.779.802,06	
			BA0250	*B.1.A.4) Prodotti dietetici*		9.624.802,09		9.624.802,09	
			BA0260	*B.1.A.5) Materiali per la profilassi (vaccini)*		19.113.140,27		19.113.140,27	
			BA0270	*B.1.A.6) Prodotti chimici*		114.242,40		114.242,40	
			BA0280	*B.1.A.7) Materiali e prodotti per uso veterinario*		75.869,46		75.869,46	
			BA0290	*B.1.A.8) Altri beni e prodotti sanitari*		6.438.845,87		6.438.845,87	
F	R		BA0300	*B.1.A.9) Beni e prodotti sanitari da Aziende sanitarie pubbliche della Regione*	##	-	-	-	
	R		BA0301	*B.1.A.9.1) Prodotti farmaceutici ed emoderivati*		-		-	
	R		BA0302	*B.1.A.9.2) Sangue ed emocomponenti*		-		-	
	R		BA0303	*B.1.A.9.3) Dispositivi medici*		-		-	
	R		BA0304	*B.1.A.9.4) Prodotti dietetici*		-		-	
	R		BA0305	*B.1.A.9.5) Materiali per la profilassi (vaccini)*		-		-	
	R		BA0306	*B.1.A.9.6) Prodotti chimici*		-		-	
	R		BA0307	*B.1.A.9.7) Materiali e prodotti per uso veterinario*		-		-	
	R		BA0308	*B.1.A.9.8) Altri beni e prodotti sanitari*		-		-	
F			**BA0310**	***B.1.B) Acquisti di beni non sanitari***	##	***3.771.254,78***	-	***3.771.254,78***	
			BA0320	*B.1.B.1) Prodotti alimentari*		1.286,99		1.286,99	
			BA0330	*B.1.B.2) Materiali di guardaroba, di pulizia e di convivenza in genere*		843.306,69		843.306,69	
			BA0340	*B.1.B.3) Combustibili, carburanti e lubrificanti*		1.062.689,85		1.062.689,85	
			BA0350	*B.1.B.4) Supporti informatici e cancelleria*		1.277.112,80		1.277.112,80	
			BA0360	*B.1.B.5) Materiale per la manutenzione*		315.097,25		315.097,25	
			BA0370	*B.1.B.6) Altri beni e prodotti non sanitari*		271.761,20		271.761,20	
	R		BA0380	*B.1.B.7) Beni e prodotti non sanitari da Aziende sanitarie pubbliche della Regione*		-		-	
F			BA0390	**B.2) Acquisti di servizi**		**1.546.050.946,29**	- 739.422,90	**1.545.311.523,39**	
F			**BA0400**	***B.2.A) Acquisti servizi sanitari***		***1.429.059.044,44***	- ***739.422,90***	***1.428.319.621,54***	
F			**BA0410**	***B.2.A.1) Acquisti servizi sanitari per medicina di base***		***159.977.992,04***	-	***159.977.992,04***	
F			BA0420	*B.2.A.1.1) - da convenzione*		158.992.570,04	-	158.992.570,04	
			BA0430	*B.2.A.1.1.A) Costi per assistenza MMG*		109.451.626,60		109.451.626,60	
			BA0440	*B.2.A.1.1.B) Costi per assistenza PLS*		23.410.871,20		23.410.871,20	
			BA0450	*B.2.A.1.1.C) Costi per assistenza Continuità assistenziale*		12.889.082,95		12.889.082,95	
			BA0460	*B.2.A.1.1.D) Altro (medicina dei servizi, psicologi, medici 118, ecc)*		13.240.989,29		13.240.989,29	
	R		BA0470	*B.2.A.1.2) - da pubblico (Aziende sanitarie pubbliche della Regione) - Mobilità intraregionale*		172.785,00		172.785,00	
	S		BA0480	*B.2.A.1.3) - da pubblico (Aziende sanitarie pubbliche Extraregione) - Mobilità extraregionale*		812.637,00		812.637,00	
F			**BA0490**	***B.2.A.2) Acquisti servizi sanitari per farmaceutica***	##	***190.687.422,58***	-	***190.687.422,58***	
			BA0500	*B.2.A.2.1) - da convenzione*		188.326.098,58		188.326.098,58	
	R		BA0510	*B.2.A.2.2) - da pubblico (Aziende sanitarie pubbliche della Regione)- Mobilità intraregionale*		1.182.339,00		1.182.339,00	
	S		BA0520	*B.2.A.2.3) - da pubblico (Extraregione)*		1.178.985,00		1.178.985,00	

ASL BA

MODELLO CE - BILANCIO 2025

(Importi in Euro)

Formule	Cons		CODICE	DESCRIZIONE	F	SALDO PERIODO	di cui per ricavi e costi sociali	CE PERIODO netto "sociale" da inserire nel NSIS	NOTE
F			**BA0530**	***B.2.A.3) Acquisti servizi sanitari per assistenza specialistica ambulatoriale***	##	***211.487.946,18***	-	***211.487.946,18***	
	R		BA0540	*B.2.A.3.1) - da pubblico (Aziende sanitarie pubbliche della Regione)*		95.096.177,00		95.096.177,00	
	R		BA0541	*B.2.A.3.2) prestazioni di pronto soccorso non seguite da ricovero - da pubblico (Aziende sanitarie pubbliche della Regione)*		-		-	
			BA0550	*B.2.A.3.3) - da pubblico (altri soggetti pubbl. della Regione)*		-		-	
			BA0551	*B.2.A.3.4) prestazioni di pronto soccorso non seguite da ricovero - da pubblico (altri soggetti pubbl. della Regione)*		-		-	
	S		BA0560	*B.2.A.3.5) - da pubblico (Extraregione)*		13.779.702,00		13.779.702,00	
	S		BA0561	*B.2.A.3.6) prestazioni di pronto soccorso non seguite da ricovero - da pubblico (Extraregione)*		-		-	
			BA0570	*B.2.A.3.7) - da privato - Medici SUMAI*		18.601.925,37		18.601.925,37	
F			BA0580	*B.2.A.3.8) - da privato*	##	84.010.141,81	-	84.010.141,81	
			BA0590	B.2.A.3.8.A) Servizi sanitari per assistenza specialistica da IRCCS privati e Policlinici privati		3.541.363,00		3.541.363,00	
			BA0591	B.2.A.3.8.B) Servizi sanitari per prestazioni di pronto soccorso non seguite da ricovero - da IRCCS privati e Policlinici privati		-		-	
			BA0600	B.2.A.3.8.C) Servizi sanitari per assistenza specialistica da Ospedali Classificati privati		30.777.433,00		30.777.433,00	
			BA0601	B.2.A.3.8.D) Servizi sanitari per prestazioni di pronto soccorso non seguite da ricovero - da Ospedali Classificati privati		-		-	
			BA0610	B.2.A.3.8.E) Servizi sanitari per assistenza specialistica da Case di Cura private		-		-	
			BA0611	B.2.A.3.8.F) Servizi sanitari per prestazioni di pronto soccorso non seguite da ricovero - da Case di Cura private		-		-	
			BA0620	B.2.A.3.8.G) Servizi sanitari per assistenza specialistica da altri privati		49.691.345,81		49.691.345,81	
			BA0621	B.2.A.3.8.H) Servizi sanitari per prestazioni di pronto soccorso non seguite da ricovero - da altri privati		-		-	
			BA0630	*B.2.A.3.9) - da privato per cittadini non residenti - Extraregione (mobilità attiva in compensazione)*		-		-	
			BA0631	B.2.A.3.10) Servizi sanitari per prestazioni di pronto soccorso non seguite da ricovero - da privato per cittadini non residenti - Extraregione (mobilità attiva in compensazione)		-		-	
F			**BA0640**	***B.2.A.4) Acquisti servizi sanitari per assistenza riabilitativa***	##	***48.137.371,23***	-	***48.137.371,23***	
	R		BA0650	*B.2.A.4.1) - da pubblico (Aziende sanitarie pubbliche della Regione)*		7.104.141,00		7.104.141,00	
			BA0660	*B.2.A.4.2) - da pubblico (altri soggetti pubbl. della Regione)*		-		-	
	SS		BA0670	*B.2.A.4.3) - da pubblico (Extraregione) non soggetti a compensazione*		-		-	
			BA0680	*B.2.A.4.4) - da privato (intraregionale)*		38.355.328,50		38.355.328,50	
			BA0690	*B.2.A.4.5) - da privato (extraregionale)*		2.677.901,73		2.677.901,73	
F			**BA0700**	***B.2.A.5) Acquisti servizi sanitari per assistenza integrativa***	##	***1.769.237,76***	-	***1.769.237,76***	
	R		BA0710	*B.2.A.5.1) - da pubblico (Aziende sanitarie pubbliche della Regione)*		-		-	
			BA0720	*B.2.A.5.2) - da pubblico (altri soggetti pubbl. della Regione)*		-		-	
	S		BA0730	*B.2.A.5.3) - da pubblico (Extraregione)*		-		-	
			BA0740	*B.2.A.5.4) - da privato*		1.769.237,76		1.769.237,76	
F			**BA0750**	***B.2.A.6) Acquisti servizi sanitari per assistenza protesica***	##	***17.548.892,05***	-	***17.548.892,05***	
	R		BA0760	*B.2.A.6.1) - da pubblico (Aziende sanitarie pubbliche della Regione)*		-		-	
			BA0770	*B.2.A.6.2) - da pubblico (altri soggetti pubbl. della Regione)*		-		-	
	S		BA0780	*B.2.A.6.3) - da pubblico (Extraregione)*		-		-	
			BA0790	*B.2.A.6.4) - da privato*		17.548.892,05		17.548.892,05	
F			**BA0800**	***B.2.A.7) Acquisti servizi sanitari per assistenza ospedaliera***	##	***482.737.192,65***	-	***482.737.192,65***	
	R		BA0810	*B.2.A.7.1) - da pubblico (Aziende sanitarie pubbliche della Regione)*		188.974.866,00		188.974.866,00	
			BA0820	*B.2.A.7.2) - da pubblico (altri soggetti pubbl. della Regione)*		-		-	
	S		BA0830	*B.2.A.7.3) - da pubblico (Extraregione)*		59.494.087,00		59.494.087,00	
F			BA0840	*B.2.A.7.4) - da privato*	-	234.268.239,65	-	234.268.239,65	
			BA0850	B.2.A.7.4.A) Servizi sanitari per assistenza ospedaliera da IRCCS privati e Policlinici privati		22.405.874,00		22.405.874,00	
			BA0860	B.2.A.7.4.B) Servizi sanitari per assistenza ospedaliera da Ospedali Classificati privati		56.810.097,00		56.810.097,00	
			BA0870	B.2.A.7.4.C) Servizi sanitari per assistenza ospedaliera da Case di Cura private		155.052.268,65		155.052.268,65	
			BA0880	B.2.A.7.4.D) Servizi sanitari per assistenza ospedaliera da altri privati		-		-	
			BA0890	*B.2.A.7.5) - da privato per cittadini non residenti - Extraregione (mobilità attiva in compensazione)*		-		-	
F			**BA0900**	***B.2.A.8) Acquisto prestazioni di psichiatria residenziale e semiresidenziale***	##	***53.978.514,69***	-	***53.978.514,69***	
	R		BA0910	*B.2.A.8.1) - da pubblico (Aziende sanitarie pubbliche della Regione)*		-		-	
			BA0920	*B.2.A.8.2) - da pubblico (altri soggetti pubbl. della Regione)*		-		-	
	SS		BA0930	*B.2.A.8.3) - da pubblico (Extraregione) - non soggette a compensazione*		-		-	
			BA0940	*B.2.A.8.4) - da privato (intraregionale)*		53.978.514,69		53.978.514,69	
			BA0950	*B.2.A.8.5) - da privato (extraregionale)*		-		-	
F			**BA0960**	***B.2.A.9) Acquisto prestazioni di distribuzione farmaci File F***	##	***101.551.081,00***	-	***101.551.081,00***	
	R		BA0970	*B.2.A.9.1) - da pubblico (Aziende sanitarie pubbliche della Regione) - Mobilità intraregionale*		84.540.299,00		84.540.299,00	
			BA0980	*B.2.A.9.2) - da pubblico (altri soggetti pubbl. della Regione)*		-		-	
	S		BA0990	*B.2.A.9.3) - da pubblico (Extraregione)*		6.812.290,00		6.812.290,00	
			BA1000	*B.2.A.9.4) - da privato (intraregionale)*		10.198.492,00		10.198.492,00	
			BA1010	*B.2.A.9.5) - da privato (extraregionale)*		-		-	
			BA1020	*B.2.A.9.6) - da privato per cittadini non residenti - Extraregione (mobilità attiva in compensazione)*		-		-	
F			**BA1030**	***B.2.A.10) Acquisto prestazioni termali in convenzione***	##	2.412.057,00	-	2.412.057,00	
	R		BA1040	*B.2.A.10.1) - da pubblico (Aziende sanitarie pubbliche della Regione) - Mobilità intraregionale*		1.535.761,00		1.535.761,00	
			BA1050	*B.2.A.10.2) - da pubblico (altri soggetti pubbl. della Regione)*		-		-	
	S		BA1060	*B.2.A.10.3) - da pubblico (Extraregione)*		876.296,00		876.296,00	
			BA1070	*B.2.A.10.4) - da privato*		-		-	
			BA1080	*B.2.A.10.5) - da privato per cittadini non residenti - Extraregione (mobilità attiva in compensazione)*		-		-	
F			**BA1090**	***B.2.A.11) Acquisto prestazioni di trasporto sanitario***	##	27.194.736,92	-	27.194.736,92	
	R		BA1100	*B.2.A.11.1) - da pubblico (Aziende sanitarie pubbliche della Regione) - Mobilità intraregionale*		-		-	
			BA1110	*B.2.A.11.2) - da pubblico (altri soggetti pubbl. della Regione)*		-		-	
	S		BA1120	*B.2.A.11.3) - da pubblico (Extraregione)*		730.224,00		730.224,00	
			BA1130	*B.2.A.11.4) - da privato*		26.464.512,92		26.464.512,92	
F			**BA1140**	***B.2.A.12) Acquisto prestazioni Socio-Sanitarie a rilevanza sanitaria***	##	***89.708.185,59***	-	***89.708.185,59***	
F	R		BA1150	*B.2.A.12.1) - da pubblico (Aziende sanitarie pubbliche della Regione) - Mobilità intraregionale*	-	-	-	-	
	R		BA1151	B.2.A.12.1.A) Assistenza domiciliare integrata (ADI)		-		-	
	R		BA1152	B.2.A.12.1.B) Altre prestazioni socio-sanitarie a rilevanza sanitaria		-		-	
			BA1160	*B.2.A.12.2) - da pubblico (altri soggetti pubblici della Regione)*		-		-	
	S		BA1161	*B.2.A.12.3) - da pubblico (Extraregione) - Acquisto di Altre prestazioni sociosanitarie a rilevanza sanitaria erogate a soggetti pubblici Extraregione*		-		-	
	SS		BA1170	*B.2.A.12.4) - da pubblico (Extraregione) non soggette a compensazione*		46.519,72		46.519,72	
			BA1180	*B.2.A.12.5) - da privato (intraregionale)*		89.303.533,24		89.303.533,24	
			BA1190	*B.2.A.12.6) - da privato (extraregionale)*		358.132,63		358.132,63	
F			**BA1200**	***B.2.A.13) Compartecipazione al personale per att. libero-prof. (intramoenia)***	##	***5.346.741,29***	-	***5.346.741,29***	
			BA1210	*B.2.A.13.1) Compartecipazione al personale per att. libero professionale intramoenia - Area ospedaliera*		3.089.479,68		3.089.479,68	
			BA1220	*B.2.A.13.2) Compartecipazione al personale per att. libero professionale intramoenia- Area specialistica*		1.093.144,88		1.093.144,88	
			BA1230	*B.2.A.13.3) Compartecipazione al personale per att. libero professionale intramoenia - Area sanità pubblica*		24.906,00		24.906,00	
			BA1240	*B.2.A.13.4) Compartecipazione al personale per att. libero professionale intramoenia - Consulenze (ex art. 55 c.1 lett. c), d) ed ex Art. 57-58)*		738.712,02		738.712,02	
	R		BA1250	*B.2.A.13.5) Compartecipazione al personale per att. libero professionale intramoenia - Consulenze (ex art. 55 c.1 lett. c), d) ed ex Art. 57-58) (Aziende sanitarie pubbliche della Regione)*		-		-	
			BA1260	*B.2.A.13.6) Compartecipazione al personale per att. libero professionale intramoenia - Altro*		400.498,71		400.498,71	
	R		BA1270	*B.2.A.13.7) Compartecipazione al personale per att. libero professionale intramoenia - Altro (Aziende sanitarie pubbliche della Regione)*		-		-	
F			**BA1280**	***B.2.A.14) Rimborsi, assegni e contributi sanitari***	##	***12.454.036,61***	- ***739.422,90***	***11.714.613,71***	
			BA1290	*B.2.A.14.1) Contributi ad associazioni di volontariato*		140.613,66		140.613,66	
			BA1300	*B.2.A.14.2) Rimborsi per cure all'estero*		105.392,10		105.392,10	
			BA1310	*B.2.A.14.3) Contributi a società partecipate e/o enti dipendenti della Regione*		5.744,20		5.744,20	
			BA1320	*B.2.A.14.4) Contributo Legge 210/92*		5.077.680,25		5.077.680,25	
			BA1330	*B.2.A.14.5) Altri rimborsi, assegni e contributi*		7.124.606,40	- 739.422,90	6.385.183,50	Rettifica per costi sociali (- €/mgl 4 per assegno di cura; - €/mgl 138 Rimborso spese trapianto; -€/mgl 146 per contributo ABA; - €/mgl 102 contributo Parrucche; - €/mgl 26 Contributo PMA; € 322 per altri rpogetti)
	R		BA1340	*B.2.A.14.6) Rimborsi, assegni e contributi v/Aziende sanitarie pubbliche della Regione*		-		-	
	R		BA1341	*B.2.A.14.7) Rimborsi, assegni e contributi v/Regione - GSA*		-		-	
F			**BA1350**	***B.2.A.15) Consulenze, Collaborazioni, Interinale e altre prestazioni di lavoro sanitarie e sociosanitarie***	##	***17.680.661,03***	-	***17.680.661,03***	
	R		BA1360	*B.2.A.15.1) Consulenze sanitarie e sociosanitarieda Aziende sanitarie pubbliche della Regione*		-		-	

ASL BA

MODELLO CE - BILANCIO 2025

(Importi in Euro)

Formule	Cons		CODICE	DESCRIZIONE	F	SALDO PERIODO	di cui per ricavi e costi sociali	CE PERIODO netto "sociale" da inserire nel NSIS	NOTE
			BA1370	*B.2.A.15.2) Consulenze sanitarie e sociosanitarieda terzi - Altri soggetti pubblici*		-		-	
F			*BA1380*	*B.2.A.15.3) Consulenze, Collaborazioni, Interinale e altre prestazioni di lavoro sanitarie e sociosanitarie da privato*		*17.680.661,03*	-	*17.680.661,03*	
			BA1390	B.2.A.15.3.A) Consulenze sanitarie da privato - articolo 55, comma 2, CCNL 8 giugno 2000		14.292.588,11		14.292.588,11	
			BA1400	B.2.A.15.3.B) Altre consulenze sanitarie e sociosanitarie da privato		6.197,00		6.197,00	
			BA1410	B.2.A.15.3.C) Collaborazioni coordinate e continuative sanitarie e sociosanitarie da privato		145.795,99		145.795,99	
			BA1420	B.2.A.15.3.D) Indennità a personale universitario - area sanitaria		-		-	
			BA1430	B.2.A.15.3.E) Lavoro interinale - area sanitaria		-		-	
			BA1440	B.2.A.15.3.F) Altre collaborazioni e prestazioni di lavoro - area sanitaria		3.236.079,93		3.236.079,93	
F			*BA1450*	*B.2.A.15.4) Rimborso oneri stipendiali del personale sanitario in comando*		-	-	-	
	R		BA1460	B.2.A.15.4.A) Rimborso oneri stipendiali personale sanitario in comando da Aziende sanitarie pubbliche della Regione		-		-	
			BA1470	B.2.A.15.4.B) Rimborso oneri stipendiali personale sanitario in comando da Regioni, soggetti pubblici e da Università		-		-	
	SS		BA1480	B.2.A.15.4.C) Rimborso oneri stipendiali personale sanitario in comando da aziende di altre Regioni (Extraregione)		-		-	
F			***BA1490***	***B.2.A.16) Altri servizi sanitari e sociosanitari a rilevanza sanitaria***	##	***6.386.975,82***	-	***6.386.975,82***	
	R		*BA1500*	*B.2.A.16.1) Altri servizi sanitari e sociosanitari a rilevanza sanitaria da pubblico - Aziende sanitarie pubbliche della Regione*		274.040,51		274.040,51	
			BA1510	*B.2.A.16.2) Altri servizi sanitari e sociosanitari a rilevanza sanitaria da pubblico - Altri soggetti pubblici della Regione*		-		-	
	SS		*BA1520*	*B.2.A.16.3) Altri servizi sanitari e sociosanitari a rilevanza sanitaria da pubblico (Extraregione)*		20.187,00		20.187,00	
			BA1530	*B.2.A.16.4) Altri servizi sanitari da privato*		6.092.748,31		6.092.748,31	
			BA1540	*B.2.A.16.5) Costi per servizi sanitari - Mobilità internazionale passiva*		-		-	
	R		*BA1541*	*B.2.A.16.6) Costi per servizi sanitari - Mobilità internazionale passiva rilevata dalle ASL*		-		-	
	SS		*BA1542*	*B.2.A.16.7) Costi per prestazioni sanitarie erogate da aziende sanitarie estere (fatturate direttamente)*		-		-	
	S		***BA1550***	***B.2.A.17) Costi GSA per differenziale saldo mobilità interregionale***		-		-	
F			***BA1560***	***B.2.B) Acquisti di servizi non sanitari***	##	***116.991.901,85***	-	***116.991.901,85***	
F			***BA1570***	***B.2.B.1) Servizi non sanitari***	+	***116.287.039,51***	-	***116.287.039,51***	
			BA1580	*B.2.B.1.1) Lavanderia*		4.011.524,50		4.011.524,50	
			BA1590	*B.2.B.1.2) Pulizia*		19.385.422,93		19.385.422,93	
F			*BA1600*	*B.2.B.1.3) Mensa*	##	*8.154.782,43*	-	*8.154.782,43*	
			BA1601	B.2.B.1.3.A) Mensa dipendenti		3.753.633,88		3.753.633,88	
			BA1602	B.2.B.1.3.B) Mensa degenti		4.401.148,55		4.401.148,55	
			BA1610	*B.2.B.1.4) Riscaldamento*		-		-	
			BA1620	B.2.B.1.5) Servizi di assistenza informatica		7.696.986,13		7.696.986,13	
			BA1630	B.2.B.1.6) Servizi trasporti (non sanitari)		44.897,92		44.897,92	
			BA1640	*B.2.B.1.7) Smaltimento rifiuti*		2.851.490,14		2.851.490,14	
			BA1650	B.2.B.1.8) Utenze telefoniche		2.018.520,55		2.018.520,55	
			BA1660	B.2.B.1.9) Utenze elettricità		12.277.621,54		12.277.621,54	
			BA1670	*B.2.B.1.10) Altre utenze*		5.932.543,60		5.932.543,60	
F			*BA1680*	*B.2.B.1.11) Premi di assicurazione*	##	*1.303.542,15*	-	*1.303.542,15*	
			BA1690	B.2.B.1.11.A) Premi di assicurazione - R.C. Professionale		501.975,77		501.975,77	
			BA1700	B.2.B.1.11.B) Premi di assicurazione - Altri premi assicurativi		801.566,38		801.566,38	
F			*BA1710*	*B.2.B.1.12) Altri servizi non sanitari*	##	*52.609.707,62*	-	*52.609.707,62*	
	R		BA1720	B.2.B.1.12.A) Altri servizi non sanitari da pubblico (Aziende sanitarie pubbliche della Regione)		17.080,00		17.080,00	
			BA1730	B.2.B.1.12.B) Altri servizi non sanitari da altri soggetti pubblici		-		-	
			BA1740	B.2.B.1.12.C) Altri servizi non sanitari da privato		52.592.627,62		52.592.627,62	
F			***BA1750***	***B.2.B.2) Consulenze, Collaborazioni, Interinale e altre prestazioni di lavoro non sanitarie***	##	***2.005,57***	-	***2.005,57***	
	R		*BA1760*	*B.2.B.2.1) Consulenze non sanitarie da Aziende sanitarie pubbliche della Regione*		-		-	
			BA1770	*B.2.B.2.2) Consulenze non sanitarie da Terzi - Altri soggetti pubblici*		-		-	
F			*BA1780*	*B.2.B.2.3) Consulenze, Collaborazioni, Interinale e altre prestazioni di lavoro non sanitarie da privato*	##	*2.005,57*	-	*2.005,57*	
			BA1790	B.2.B.2.3.A) Consulenze non sanitarie da privato		40,00		40,00	
			BA1800	B.2.B.2.3.B) Collaborazioni coordinate e continuative non sanitarie da privato		1.965,57		1.965,57	
			BA1810	B.2.B.2.3.C) Indennità a personale universitario - area non sanitaria		-		-	
			BA1820	B.2.B.2.3.D) Lavoro interinale - area non sanitaria		-		-	
			BA1830	B.2.B.2.3.E) Altre collaborazioni e prestazioni di lavoro - area non sanitaria		-		-	
			BA1831	B.2.B.2.3.F) Altre Consulenze non sanitarie da privato - in attuazione dell'art.79, comma 1 sexies lettera c), del D.L. 112/2008, convertito con legge 133/2008 e della legge 23 dicembre 2009 n. 191		-		-	
F			*BA1840*	*B.2.B.2.4) Rimborso oneri stipendiali del personale non sanitario in comando*	##	-	-	-	
	R		BA1850	B.2.B.2.4.A) Rimborso oneri stipendiali personale non sanitario in comando da Aziende sanitarie pubbliche della Regione		-		-	
			BA1860	B.2.B.2.4.B) Rimborso oneri stipendiali personale non sanitario in comando da Regione, soggetti pubblici e da Università		-		-	
	SS		BA1870	B.2.B.2.4.C) Rimborso oneri stipendiali personale non sanitario in comando da aziende di altre Regioni (Extraregione)		-		-	
F			***BA1880***	***B.2.B.3) Formazione (esternalizzata e non)***	##	***702.856,77***	-	***702.856,77***	
			BA1890	*B.2.B.3.1) Formazione (esternalizzata e non) da pubblico*		291.567,42		291.567,42	
			BA1900	*B.2.B.3.2) Formazione (esternalizzata e non) da privato*		411.289,35		411.289,35	
F			BA1910	B.3) Manutenzione e riparazione (ordinaria esternalizzata)	##	25.809.236,00	-	25.809.236,00	
			BA1920	***B.3.A) Manutenzione e riparazione ai fabbricati e loro pertinenze***		3.763.879,74		3.763.879,74	
			BA1930	***B.3.B) Manutenzione e riparazione agli impianti e macchinari***		9.181.282,13		9.181.282,13	
			BA1940	***B.3.C) Manutenzione e riparazione alle attrezzature sanitarie e scientifiche***		11.758.809,31		11.758.809,31	
			BA1950	***B.3.D) Manutenzione e riparazione ai mobili e arredi***		123.256,60		123.256,60	
			BA1960	***B.3.E) Manutenzione e riparazione agli automezzi***		387.375,54		387.375,54	
			BA1970	***B.3.F) Altre manutenzioni e riparazioni***		594.632,68		594.632,68	
	R		***BA1980***	***B.3.G) Manutenzioni e riparazioni da Aziende sanitarie pubbliche della Regione***		-		-	
F			BA1990	B.4) Godimento di beni di terzi	##	36.046.557,37	-	36.046.557,37	
			BA2000	***B.4.A) Fitti passivi***		3.365.787,36		3.365.787,36	
F			***BA2010***	***B.4.B) Canoni di noleggio***	##	***22.651.657,89***	-	***22.651.657,89***	
			BA2020	***B.4.B.1) Canoni di noleggio - area sanitaria***		21.427.911,09		21.427.911,09	
			BA2030	***B.4.B.2) Canoni di noleggio - area non sanitaria***		1.223.746,80		1.223.746,80	
F			***BA2040***	***B.4.C) Canoni di leasing***	##	35.017,48	-	35.017,48	
			BA2050	***B.4.C.1) Canoni di leasing - area sanitaria***		-		-	
			BA2060	***B.4.C.2) Canoni di leasing - area non sanitaria***		35.017,48		35.017,48	
			BA2061	***B.4.D) Canoni di project financing***		9.994.094,64		9.994.094,64	
	R		***BA2070***	***B.4.E) Locazioni e noleggi da Aziende sanitarie pubbliche della Regione***		-		-	
F			***BA2080***	***Totale Costo del personale***		561.769.175,28	-	561.769.175,28	
F			BA2090	B.5) Personale del ruolo sanitario	##	471.714.471,36	-	471.714.471,36	
F			***BA2100***	***B.5.A) Costo del personale dirigente ruolo sanitario***	##	***225.852.341,35***	-	***225.852.341,35***	
F			*BA2110*	*B.5.A.1) Costo del personale dirigente medico*	##	*201.191.088,78*	-	*201.191.088,78*	
			BA2120	*B.5.A.1.1) Costo del personale dirigente medico - tempo indeterminato*		*194.645.341,51*		*194.645.341,51*	
			BA2130	*B.5.A.1.2) Costo del personale dirigente medico - tempo determinato*		*6.545.747,27*		*6.545.747,27*	
			BA2140	*B.5.A.1.3) Costo del personale dirigente medico - altro*		-		-	
F			*BA2150*	*B.5.A.2) Costo del personale dirigente non medico*	##	*24.661.252,57*	-	*24.661.252,57*	
			BA2160	*B.5.A.2.1) Costo del personale dirigente non medico - tempo indeterminato*		*23.361.821,91*		*23.361.821,91*	
			BA2170	*B.5.A.2.2) Costo del personale dirigente non medico - tempo determinato*		*1.299.430,66*		*1.299.430,66*	
			BA2180	*B.5.A.2.3) Costo del personale dirigente non medico - altro*		-		-	
F			***BA2190***	***B.5.B) Costo del personale comparto ruolo sanitario***		***245.862.130,01***	-	***245.862.130,01***	
			BA2200	*B.5.B.1) Costo del personale comparto ruolo sanitario - tempo indeterminato*		*237.401.051,41*		*237.401.051,41*	
			BA2210	*B.5.B.2) Costo del personale comparto ruolo sanitario - tempo determinato*		*8.461.078,60*		*8.461.078,60*	
			BA2220	*B.5.B.3) Costo del personale comparto ruolo sanitario - altro*		-		-	
F			BA2230	B.6) Personale del ruolo professionale	##	1.662.727,66	-	1.662.727,66	
F			***BA2240***	***B.6.A) Costo del personale dirigente ruolo professionale***	##	***1.558.204,82***	-	***1.558.204,82***	
			BA2250	*B.6.A.1) Costo del personale dirigente ruolo professionale - tempo indeterminato*		*1.558.204,82*		*1.558.204,82*	
			BA2260	*B.6.A.2) Costo del personale dirigente ruolo professionale - tempo determinato*		-		-	
			BA2270	*B.6.A.3) Costo del personale dirigente ruolo professionale - altro*		-		-	
F			***BA2280***	***B.6.B) Costo del personale comparto ruolo professionale***	##	***104.522,84***	-	***104.522,84***	
			BA2290	*B.6.B.1) Costo del personale comparto ruolo professionale - tempo indeterminato*		104.522,84		104.522,84	
			BA2300	*B.6.B.2) Costo del personale comparto ruolo professionale - tempo determinato*		-		-	
			BA2310	*B.6.B.3) Costo del personale comparto ruolo professionale - altro*		-		-	
F			BA2320	B.7) Personale del ruolo tecnico	##	60.889.477,47	-	60.889.477,47	
F			***BA2330***	***B.7.A) Costo del personale dirigente ruolo tecnico***	##	***1.054.419,97***	-	***1.054.419,97***	
			BA2340	*B.7.A.1) Costo del personale dirigente ruolo tecnico - tempo indeterminato*		1.054.419,97		1.054.419,97	
			BA2350	*B.7.A.2) Costo del personale dirigente ruolo tecnico - tempo determinato*		-		-	
			BA2360	*B.7.A.3) Costo del personale dirigente ruolo tecnico - altro*		-		-	
F			***BA2370***	***B.7.B) Costo del personale comparto ruolo tecnico***	##	***59.835.057,50***	-	***59.835.057,50***	
			BA2380	*B.7.B.1) Costo del personale comparto ruolo tecnico - tempo indeterminato*		57.384.608,89		57.384.608,89	

ASL BA

MODELLO CE - BILANCIO 2025

(Importi in Euro)

Formule	Cons		CODICE	DESCRIZIONE	F	SALDO PERIODO	di cui per ricavi e costi sociali	CE PERIODO netto "sociale" da inserire nel NSIS	NOTE
			BA2390	*B.7.B.2) Costo del personale comparto ruolo tecnico - tempo determinato*		2.450.448,61		2.450.448,61	
			BA2400	*B.7.B.3) Costo del personale comparto ruolo tecnico - altro*		-		-	
F			**BA2410**	**B.8) Personale del ruolo amministrativo**	##	**27.502.498,79**	-	**27.502.498,79**	
F			***BA2420***	***B.8.A) Costo del personale dirigente ruolo amministrativo***	##	***3.647.815,77***	-	***3.647.815,77***	
			BA2430	*B.8.A.1) Costo del personale dirigente ruolo amministrativo - tempo indeterminato*		3.647.795,96		3.647.795,96	
			BA2440	*B.8.A.2) Costo del personale dirigente ruolo amministrativo - tempo determinato*		19,81		19,81	
			BA2450	*B.8.A.3) Costo del personale dirigente ruolo amministrativo - altro*		-		-	
F			***BA2460***	***B.8.B) Costo del personale comparto ruolo amministrativo***	##	***23.854.683,02***	-	***23.854.683,02***	
			BA2470	*B.8.B.1) Costo del personale comparto ruolo amministrativo - tempo indeterminato*		23.854.683,02		23.854.683,02	
			BA2480	*B.8.B.2) Costo del personale comparto ruolo amministrativo - tempo determinato*		-		-	
			BA2490	*B.8.B.3) Costo del personale comparto ruolo amministrativo - altro*		-		-	
F			**BA2500**	**B.9) Oneri diversi di gestione**	##	**9.593.330,91**	-	**9.593.330,91**	
			BA2510	***B.9.A) Imposte e tasse (escluso IRAP e IRES)***		***4.038.531,21***		***4.038.531,21***	
			BA2520	***B.9.B) Perdite su crediti***		-		-	
F			***BA2530***	***B.9.C) Altri oneri diversi di gestione***	##	***5.554.799,70***	-	***5.554.799,70***	
			BA2540	*B.9.C.1) Indennità, rimborso spese e oneri sociali per gli Organi Direttivi e Collegio Sindacale*		4.498.640,13		4.498.640,13	
			BA2550	*B.9.C.2) Altri oneri diversi di gestione*		1.056.159,57		1.056.159,57	
	R		*BA2551*	*B.9.C.3) Altri oneri diversi di gestione da Aziende sanitarie pubbliche della Regione*		-		-	
			BA2552	*B.9.C.4) Altri oneri diversi di gestione - per Autoassicurazione*		-		-	
F			***BA2560***	***Totale Ammortamenti***		***38.536.286,03***	-	***38.536.286,03***	
			BA2570	**B.10) Ammortamenti delle immobilizzazioni immateriali**		6.424.275,89		6.424.275,89	
F			**BA2580**	**B.11) Ammortamenti delle immobilizzazioni materiali**	##	**32.112.010,14**	-	**32.112.010,14**	
F			***BA2590***	***B.11.A) Ammortamento dei fabbricati***	##	***14.031.823,75***	-	***14.031.823,75***	
			BA2600	*B.11.A.1) Ammortamenti fabbricati non strumentali (disponibili)*		-		-	
			BA2610	*B.11.A.2) Ammortamenti fabbricati strumentali (indisponibili)*		14.031.823,75		14.031.823,75	
			BA2620	**B.11.B) Ammortamenti delle altre immobilizzazioni materiali**		18.080.186,39		18.080.186,39	
F			**BA2630**	**B.12) Svalutazione delle immobilizzazioni e dei crediti**	##	**2.891.858,51**	-	**2.891.858,51**	
			BA2640	***B.12.A) Svalutazione delle immobilizzazioni immateriali e materiali***		-		-	
			BA2650	***B.12.B) Svalutazione dei crediti***		2.891.858,51		2.891.858,51	
F			**BA2660**	**B.13) Variazione delle rimanenze**	##	**- 2.024.815,32**	-	**- 2.024.815,32**	
F			***BA2670***	***B.13.A) Variazione rimanenze sanitarie***	##	***- 2.011.789,09***	-	***- 2.011.789,09***	
		-BA2671	*BA2671*	*B.13.A.1) Prodotti farmaceutici ed emoderivati*		- 910.344,23		- 910.344,23	
		-BA2672	*BA2672*	*B.13.A.2) Sangue ed emocomponenti*		-		-	
		-BA2673	*BA2673*	*B.13.A.3) Dispositivi medici*		- 1.548.139,40		- 1.548.139,40	
		-BA2674	*BA2674*	*B.13.A.4) Prodotti dietetici*		67.681,86		67.681,86	
		-BA2675	*BA2675*	*B.13.A.5) Materiali per la profilassi (vaccini)*		-		-	
		-BA2676	*BA2676*	*B.13.A.6) Prodotti chimici*		10.876,61		10.876,61	
		-BA2677	*BA2677*	*B.13.A.7) Materiali e prodotti per uso veterinario*		237,18		237,18	
		-BA2678	*BA2678*	*B.13.A.8) Altri beni e prodotti sanitari*		367.898,89		367.898,89	
F			***BA2680***	***B.13.B) Variazione rimanenze non sanitarie***	##	***- 13.026,23***	-	***- 13.026,23***	
		-BA2681	*BA2681*	*B.13.B.1) Prodotti alimentari*		2,44		2,44	
		-BA2682	*BA2682*	*B.13.B.2) Materiali di guardaroba, di pulizia, e di convivenza in genere*		6.171,83		6.171,83	
		-BA2683	*BA2683*	*B.13.B.3) Combustibili, carburanti e lubrificanti*		- 11.803,74		- 11.803,74	
		-BA2684	*BA2684*	*B.13.B.4) Supporti informatici e cancelleria*		- 37.027,49		- 37.027,49	
		-BA2685	*BA2685*	*B.13.B.5) Materiale per la manutenzione*		- 21.109,62		- 21.109,62	
		-BA2686	*BA2686*	*B.13.B.6) Altri beni e prodotti non sanitari*		50.740,35		50.740,35	
F			**BA2690**	**B.14) Accantonamenti dell'esercizio**	##	**61.559.835,09**	- 230.786,72	**61.329.048,37**	
F			***BA2700***	***B.14.A) Accantonamenti per rischi***	##	***28.103.186,67***	-	***28.103.186,67***	
			BA2710	*B.14.A.1) Accantonamenti per cause civili ed oneri processuali*		1.217.493,10		1.217.493,10	
			BA2720	*B.14.A.2) Accantonamenti per contenzioso personale dipendente*		5.493.899,82		5.493.899,82	
			BA2730	*B.14.A.3) Accantonamenti per rischi connessi all'acquisto di prestazioni sanitarie da privato*		3.251.710,27		3.251.710,27	
			BA2740	*B.14.A.4) Accantonamenti per copertura diretta dei rischi (autoassicurazione)*		16.979.825,84		16.979.825,84	
			BA2741	*B.14.A.5) Accantonamenti per franchigia assicurativa*		-		-	
			BA2750	*B.14.A.6) Altri accantonamenti per rischi*		145.775,21		145.775,21	
			BA2751	*B.14.A.7) Accantonamenti per interessi di mora*		1.014.482,43		1.014.482,43	
			BA2760	***B.14.B) Accantonamenti per premio di operosità (SUMAI)***		1.893.385,43		1.893.385,43	
F			***BA2770***	***B.14.C) Accantonamenti per quote inutilizzate di contributi finalizzati e vincolati***	##	***2.896.390,94***	-	***2.896.390,94***	
			BA2771	*B.14.C.1) Accantonamenti per quote inutilizzate contributi da Regione e Prov. Aut. per quota F.S. indistinto finalizzato*		75.375,02		75.375,02	
			BA2780	*B.14.C.2) Accantonamenti per quote inutilizzate contributi da Regione e Prov. Aut. per quota F.S. vincolato*		-		-	
			BA2790	*B.14.C.3) Accantonamenti per quote inutilizzate contributi da soggetti pubblici (extra fondo) vincolati*		1.136.059,55		1.136.059,55	
			BA2800	*B.14.C.4) Accantonamenti per quote inutilizzate contributi da soggetti pubblici per ricerca*		-		-	
			BA2810	*B.14.C.5) Accantonamenti per quote inutilizzate contributi vincolati da privati*		1.684.956,37		1.684.956,37	
			BA2811	*B.14.C.6) Accantonamenti per quote inutilizzate contributi da soggetti privati per ricerca*		-		-	
F			***BA2820***	***B.14.D) Altri accantonamenti***	##	***28.666.872,05***	- ***230.786,72***	***28.436.085,33***	
			BA2840	*B.14.D.1) Acc. Rinnovi convenzioni MMG/PLS/MCA*		12.710.862,43		12.710.862,43	
			BA2850	*B.14.D.2) Acc. Rinnovi convenzioni Medici Sumai*		1.361.664,05		1.361.664,05	
			BA2860	*B.14.D.3) Acc. Rinnovi contratt.: dirigenza medica*		8.286.494,49		8.286.494,49	
			BA2870	*B.14.D.4) Acc. Rinnovi contratt.: dirigenza non medica*		1.281.655,48		1.281.655,48	
			BA2880	*B.14.D.5) Acc. Rinnovi contratt.: comparto*		4.528.071,82		4.528.071,82	
			BA2881	*B.14.D.6) Acc. per Trattamento di fine rapporto dipendenti*		-		-	
			BA2882	*B.14.D.7) Acc. per Trattamenti di quiescenza e simili*		-		-	
			BA2883	*B.14.D.8) Acc. per Fondi integrativi pensione*		-		-	
			BA2884	*B.14.D.9) Acc. Incentivi funzioni tecniche art. 113 D.lgs 50/2016*		-		-	
			BA2890	*B.14.D.10) Altri accantonamenti*		498.123,78	- 230.786,72	267.337,06	Rettifica per costi sociali (-€/mgl 103 per contributo paz. oncologici; -€/mgl 128 per contributo Parrucche)
F			**BZ9999**	**Totale costi della produzione (B)**		**2.895.099.965,75**	**- 970.209,62**	**2.894.129.756,13**	
				C) Proventi e oneri finanziari					
F			**CA0010**	**C.1) Interessi attivi**	##	***118.603,22***	-	***118.603,22***	
			CA0020	***C.1.A) Interessi attivi su c/tesoreria unica***		0,21		0,21	
			CA0030	***C.1.B) Interessi attivi su c/c postali e bancari***		-		-	
			CA0040	***C.1.C) Altri interessi attivi***		118.603,01		118.603,01	
F			**CA0050**	**C.2) Altri proventi**	##	-	-	-	
			CA0060	***C.2.A) Proventi da partecipazioni***		-		-	
			CA0070	***C.2.B) Proventi finanziari da crediti iscritti nelle immobilizzazioni***		-		-	
			CA0080	***C.2.C) Proventi finanziari da titoli iscritti nelle immobilizzazioni***		-		-	
			CA0090	***C.2.D) Altri proventi finanziari diversi dai precedenti***		-		-	
			CA0100	***C.2.E) Utili su cambi***		-		-	
F			**CA0110**	**C.3) Interessi passivi**	##	**672.245,24**	-	**672.245,24**	
			CA0120	***C.3.A) Interessi passivi su anticipazioni di cassa***		-		-	
			CA0130	***C.3.B) Interessi passivi su mutui***		-		-	
			CA0140	***C.3.C) Altri interessi passivi***		672.245,24		672.245,24	
F			**CA0150**	**C.4) Altri oneri**	##	**15.838,32**	-	**15.838,32**	
			CA0160	***C.4.A) Altri oneri finanziari***		15.838,32		15.838,32	
			CA0170	***C.4.B) Perdite su cambi***		-		-	
F			**CZ9999**	**Totale proventi e oneri finanziari (C)**	#	**- 569.480,34**	-	**- 569.480,34**	
				D) Rettifiche di valore di attività finanziarie					
			DA0010	**D.1) Rivalutazioni**		-		-	
			DA0020	**D.2) Svalutazioni**		-		-	
F			**DZ9999**	**Totale rettifiche di valore di attività finanziarie (D)**		-	-	-	
				E) Proventi e oneri straordinari					

ASL BA

MODELLO CE - BILANCIO 2025

(Importi in Euro)

Formule	Cons		CODICE	DESCRIZIONE	F	SALDO PERIODO	di cui per ricavi e costi sociali	CE PERIODO netto "sociale" da inserire nel NSIS	NOTE
F			EA0010	E.1) Proventi straordinari	##	70.772.698,43	-	70.772.698,43	
			EA0020	*E.1.A) Plusvalenze*		400,00		400,00	
F			*EA0030*	*E.1.B) Altri proventi straordinari*	*##*	*70.772.298,43*	-	*70.772.298,43*	
			EA0040	*E.1.B.1) Proventi da donazioni e liberalità diverse*	*##*	-		-	
F			*EA0050*	*E.1.B.2) Sopravvenienze attive*	*##*	*28.254.672,69*	-	*28.254.672,69*	
			EA0051	*E.1.B.2.1) Sopravvenienze attive per quote F.S. vincolato*		4.526.447,49		4.526.447,49	
	R		*EA0060*	*E.1.B.2.2) Sopravvenienze attive v/Aziende sanitarie pubbliche della Regione*		3.087.117,44		3.087.117,44	
F			*EA0070*	*E.1.B.2.3) Sopravvenienze attive v/terzi*	*##*	*20.641.107,76*	-	*20.641.107,76*	
	S		EA0080	E.1.B.2.3.A) Sopravvenienze attive v/terzi relative alla mobilità extraregionale		-		-	
			EA0090	E.1.B.2.3.B) Sopravvenienze attive v/terzi relative al personale		3.111.413,01		3.111.413,01	
			EA0100	E.1.B.2.3.C) Sopravvenienze attive v/terzi relative alle convenzioni con medici di base		-		-	
			EA0110	E.1.B.2.3.D) Sopravvenienze attive v/terzi relative alle convenzioni per la specialistica		714.894,07		714.894,07	
			EA0120	E.1.B.2.3.E) Sopravvenienze attive v/terzi relative all'acquisto prestaz. sanitarie da operatori accreditati		1.959.038,71		1.959.038,71	
			EA0130	E.1.B.2.3.F) Sopravvenienze attive v/terzi relative all'acquisto di beni e servizi		341.180,12		341.180,12	
			EA0140	E.1.B.2.3.G) Altre sopravvenienze attive v/terzi		14.514.581,85		14.514.581,85	
F			*EA0150*	*E.1.B.3) Insussistenze attive*	*##*	42.511.367,38	-	42.511.367,38	
	R		*EA0160*	*E.1.B.3.1) Insussistenze attive v/Aziende sanitarie pubbliche della Regione*		-		-	
F			*EA0170*	*E.1.B.3.2) Insussistenze attive v/terzi*	*##*	*42.511.367,38*	-	*42.511.367,38*	
	S		EA0180	E.1.B.3.2.A) Insussistenze attive v/terzi relative alla mobilità extraregionale		-		-	
			EA0190	E.1.B.3.2.B) Insussistenze attive v/terzi relative al personale		11.332.157,34		11.332.157,34	
			EA0200	E.1.B.3.2.C) Insussistenze attive v/terzi relative alle convenzioni con medici di base		-		-	
			EA0210	E.1.B.3.2.D) Insussistenze attive v/terzi relative alle convenzioni per la specialistica		-		-	
			EA0220	E.1.B.3.2.E) Insussistenze attive v/terzi relative all'acquisto prestaz. sanitarie da operatori accreditati		3.063.815,59		3.063.815,59	
			EA0230	E.1.B.3.2.F) Insussistenze attive v/terzi relative all'acquisto di beni e servizi		16.284.571,58		16.284.571,58	
			EA0240	E.1.B.3.2.G) Altre insussistenze attive v/terzi		11.830.822,87		11.830.822,87	
			EA0250	*E.1.B.4) Altri proventi straordinari*		6.258,36		6.258,36	
F			EA0260	E.2) Oneri straordinari	##	18.706.787,51	-	18.706.787,51	
			EA0270	*E.2.A) Minusvalenze*		27.896,67		27.896,67	
F			*EA0280*	*E.2.B) Altri oneri straordinari*	*##*	*18.678.890,84*	-	*18.678.890,84*	
			EA0290	*E.2.B.1) Oneri tributari da esercizi precedenti*	*##*	*640.275,99*		*640.275,99*	
			EA0300	*E.2.B.2) Oneri da cause civili ed oneri processuali*	*##*	*8.061,35*		*8.061,35*	
F			*EA0310*	*E.2.B.3) Sopravvenienze passive*	*##*	*10.581.661,28*	-	*10.581.661,28*	
F	R		*EA0320*	*E.2.B.3.1) Sopravvenienze passive v/Aziende sanitarie pubbliche della Regione*		719.697,75	-	719.697,75	
	R		EA0330	E.2.B.3.1.A) Sopravvenienze passive v/Aziende sanitarie pubbliche relative alla mobilità intraregionale		-		-	
	R		EA0340	E.2.B.3.1.B) Altre sopravvenienze passive v/Aziende sanitarie pubbliche della Regione		719.697,75		719.697,75	
F			*EA0350*	*E.2.B.3.2) Sopravvenienze passive v/terzi*		*9.861.963,53*	-	*9.861.963,53*	
	S		EA0360	E.2.B.3.2.A) Sopravvenienze passive v/terzi relative alla mobilità extraregionale		-		-	
F			EA0370	E.2.B.3.2.B) Sopravvenienze passive v/terzi relative al personale		6.306.629,89	-	6.306.629,89	
			EA0380	*E.2.B.3.2.B.1) Soprav. passive v/terzi relative al personale - dirigenza medica*		2.350.465,00		2.350.465,00	
			EA0390	*E.2.B.3.2.B.2) Soprav. passive v/terzi relative al personale - dirigenza non medica*		-		-	
			EA0400	*E.2.B.3.2.B.3) Soprav. passive v/terzi relative al personale - comparto*		3.956.164,89		3.956.164,89	
			EA0410	E.2.B.3.2.C) Sopravvenienze passive v/terzi relative alle convenzioni con medici di base		-		-	
			EA0420	E.2.B.3.2.D) Sopravvenienze passive v/terzi relative alle convenzioni per la specialistica		842.473,27		842.473,27	
			EA0430	E.2.B.3.2.E) Sopravvenienze passive v/terzi relative all'acquisto prestaz. sanitarie da operatori accreditati		275.633,15		275.633,15	
			EA0440	E.2.B.3.2.F) Sopravvenienze passive v/terzi relative all'acquisto di beni e servizi		-		-	
			EA0450	E.2.B.3.2.G) Altre sopravvenienze passive v/terzi		2.437.227,22		2.437.227,22	
F			*EA0460*	*E.2.B.4) Insussistenze passive*	*##*	*7.448.892,22*	-	*7.448.892,22*	
			EA0461	*E.2.B.4.1) Insussistenze passive per quote F.S. vincolato*		-		-	
	R		*EA0470*	*E.2.B.4.2) Insussistenze passive v/Aziende sanitarie pubbliche della Regione*		-		-	
F			*EA0480*	*E.2.B.4.3) Insussistenze passive v/terzi*	*##*	*7.448.892,22*	-	*7.448.892,22*	
	S		EA0490	E.2.B.4.3.A) Insussistenze passive v/terzi relative alla mobilità extraregionale		-		-	
			EA0500	E.2.B.4.3.B) Insussistenze passive v/terzi relative al personale		-		-	
			EA0510	E.2.B.4.3.C) Insussistenze passive v/terzi relative alle convenzioni con medici di base		-		-	
			EA0520	E.2.B.4.3.D) Insussistenze passive v/terzi relative alle convenzioni per la specialistica		-		-	
			EA0530	E.2.B.4.3.E) Insussistenze passive v/terzi relative all'acquisto prestaz. sanitarie da operatori accreditati		5.418.958,60		5.418.958,60	
			EA0540	E.2.B.4.3.F) Insussistenze passive v/terzi relative all'acquisto di beni e servizi		2.029.933,62		2.029.933,62	
			EA0550	E.2.B.4.3.G) Altre insussistenze passive v/terzi		-		-	
			EA0560	*E.2.B.5) Altri oneri straordinari*		-		-	
F			EZ9999	**Totale proventi e oneri straordinari (E)**		52.065.910,92	-	52.065.910,92	
F			XA0000	**Risultato prima delle imposte (A - B +/- C +/- D +/- E)**		39.026.284,39	-	39.026.284,39	
				Y) Imposte e tasse					
F			YA0010	Y.1) IRAP		38.384.608,28	-	38.384.608,28	
			YA0020	*Y.1.A) IRAP relativa a personale dipendente*		35.048.206,11		35.048.206,11	
			YA0030	*Y.1.B) IRAP relativa a collaboratori e personale assimilato a lavoro dipendente*		2.920.546,42		2.920.546,42	
			YA0040	*Y.1.C) IRAP relativa ad attività di libera professione (intramoenia)*		415.855,75		415.855,75	
			YA0050	*Y.1.D) IRAP relativa ad attività commerciale*		-		-	
F			YA0060	Y.2) IRES		544.520,74	-	544.520,74	
			YA0070	*Y.2.A) IRES su attività istituzionale*		544.520,74		544.520,74	
			YA0080	*Y.2.B) IRES su attività commerciale*		-		-	
			YA0090	Y.3) Accantonamento a F.do Imposte (Accertamenti, condoni, ecc.)		-		-	
F			YZ9999	**Totale imposte e tasse (Y)**		38.929.129,02	-	38.929.129,02	
F			ZZ9999	**RISULTATO DI ESERCIZIO**		97.155,37	-	97.155,37	

Data 27/04/2026

Il Responsabile dell'area economico-finanziaria

.....

Il Direttore Amministrativo

.....

Il Direttore Generale

.....

ASL Bari
PugliaSalute

BILANCIO 2025
CONTO ECONOMICO PER MACROSTRUTTURA

Deliberazione del Direttore Generale N.ro 0001261/2026

Allegato n.ro 1) alla Proposta N.ro 0001261/2026 - SOGGETTO A PUBBLICAZIONE

	BILANCIO 2025	COSTI COMUNI	DIREZIONE E STRUTT. DI STAFF	AREE DI GESTIONE ASL	DIP. DIPEND. PATOLOGICHE	DIP. SALUTE MENTALE	NEUROPSICHIATRIA INFANZIA E ADOLESCENZA	DIP. PREVENZIONE	S.E.T. - 118	DIPARTIMENTO DI RIABILITAZIO	D.S.S. n. 1	D.S.S. n. 2	D.S.S. n. 3	D.S.S. n. 4	D.S.S. n. 5	D.S.S. - Bari	D.S.S. n. 9	D.S.S. n. 10	D.S.S. n. 11	D.S.S. n. 12
A) VALORE DELLA PRODUZIONE																				
1) Contributi in c/esercizio	**2.686.379.053**	**2.686.244.163**	**0**	**0**	**0**	**0**	**605**	**413**	**3.652**	**0**	**0**	**0**	**0**	**7.098**	**0**	**465**	**0**	**0**	**6.944**	**0**
a) Contributi in c/esercizio - da Regione o Provincia Autonoma	2.639.479.093	2.639.479.093	0	0	0	0	0	0	0	0	0	0	0	0	0	0	0	0	0	0
b) Contributi in c/esercizio - extra fondo	29.378.581	29.378.581	0	0	0	0	0	0	0	0	0	0	0	0	0	0	0	0	0	0
1) Contributi da Regione o Prov. Aut. (extra fondo) - vincolati	23.037.492	23.037.492	0	0	0	0	0	0	0	0	0	0	0	0	0	0	0	0	0	0
2) Contributi da Regione o Prov. Aut. (extra fondo) - Risorse aggiuntive da bilancio a titolo di copertura LEA	0	0	0	0	0	0	0	0	0	0	0	0	0	0	0	0	0	0	0	0
3) Contributi da Regione o Prov. Aut. (extra fondo) - Risorse aggiuntive da bilancio a titolo di copertura extra LEA	0	0	0	0	0	0	0	0	0	0	0	0	0	0	0	0	0	0	0	0
4) Contributi da Regione o Prov. Aut. (extra fondo) - altro	0	0	0	0	0	0	0	0	0	0	0	0	0	0	0	0	0	0	0	0
5) Contributi da aziende sanitarie pubbliche (extra fondo)	6.340.789	6.340.789	0	0	0	0	0	0	0	0	0	0	0	0	0	0	0	0	0	0
6) Contributi da altri soggetti pubblici	300	300	0	0	0	0	0	0	0	0	0	0	0	0	0	0	0	0	0	0
c) Contributi in c/esercizio - per ricerca	17.375.265	17.375.265	0	0	0	0	0	0	0	0	0	0	0	0	0	0	0	0	0	0
1) da Ministero della Salute per ricerca corrente	0	0	0	0	0	0	0	0	0	0	0	0	0	0	0	0	0	0	0	0
2) da Ministero della Salute per ricerca finalizzata	323.214	323.214	0	0	0	0	0	0	0	0	0	0	0	0	0	0	0	0	0	0
3) da Regione e altri soggetti pubblici	17.052.051	17.052.051	0	0	0	0	0	0	0	0	0	0	0	0	0	0	0	0	0	0
4) da privati	0	0	0	0	0	0	0	0	0	0	0	0	0	0	0	0	0	0	0	0
d) Contributi in c/esercizio - da privati	146.115	11.225	0	0	0	0	605	413	3.652	0	0	0	0	7.098	0	465	0	0	6.944	0
2) Rettifica contributi c/esercizio per destinazione ad investimenti	**-9.749.395**	**-9.749.395**	**0**	**0**	**0**	**0**	**0**	**0**	**0**	**0**	**0**	**0**	**0**	**0**	**0**	**0**	**0**	**0**	**0**	**0**
3) Utilizzo fondi per quote inutilizzate contributi vincolati di eserci	**1.217.417**	**1.200.433**	**0**	**0**	**16.984**	**0**	**0**	**0**	**0**	**0**	**0**	**0**	**0**	**0**	**0**	**0**	**0**	**0**	**0**	**0**
4) Ricavi per prestazioni sanitarie e sociosanitarie a rilevanza sanita	**106.589.264**	**104.658.149**	**0**	**0**	**0**	**0**	**0**	**1.246.531**	**0**	**0**	**0**	**0**	**0**	**0**	**0**	**0**	**0**	**0**	**0**	**0**
a) Ricavi per prestazioni sanitarie e sociosanitarie - ad aziende sa	95.605.301	95.556.776	0	0	0	0	0	3.059	0	0	0	0	0	0	0	0	0	0	0	0
b) Ricavi per prestazioni sanitarie e sociosanitarie - intramoenia	7.638.202	7.573.383	0	0	0	0	0	0	0	0	0	0	0	0	0	0	0	0	0	0
c) Ricavi per prestazioni sanitarie e sociosanitarie - altro	3.345.761	1.527.990	0	0	0	0	0	1.243.472	0	0	0	0	0	0	0	0	0	0	0	0
5) Concorsi, recuperi e rimborsi	**50.881.618**	**50.881.590**	**0**	**0**	**0**	**0**	**0**	**28**	**0**	**0**	**0**	**0**	**0**	**0**	**0**	**0**	**0**	**0**	**0**	**0**
6) Compartecipazione alla spesa per prestazioni sanitarie (Ticket)	**11.107.613**	**11.107.613**	**0**	**0**	**0**	**0**	**0**	**0**	**0**	**0**	**0**	**0**	**0**	**0**	**0**	**0**	**0**	**0**	**0**	**0**
7) Quota contributi in c/capitale imputata nell'esercizio	**33.435.664**	**4.640.299**	**4.175.618**	**613.048**	**56.417**	**156.216**	**598.830**	**419.518**	**208.566**	**160.806**	**216.482**	**725.329**	**605.112**	**941.510**	**481.384**	**853.933**	**147.529**	**800.475**	**632.956**	**362.334**
8) Incrementi delle immobilizzazioni per lavori interni	**388.400**	**388.400**	**0**	**0**	**0**	**0**	**0**	**0**	**0**	**0**	**0**	**0**	**0**	**0**	**0**	**0**	**0**	**0**	**0**	**0**
9) Altri ricavi e proventi	**2.380.185**	**2.362.298**	**0**	**0**	**0**	**0**	**0**	**15.880**	**50**	**0**	**0**	**0**	**0**	**0**	**0**	**0**	**0**	**0**	**0**	**0**
Totale A)	**2.882.629.820**	**2.851.733.550**	**4.175.618**	**613.048**	**73.400**	**156.216**	**599.435**	**1.682.371**	**212.268**	**160.806**	**216.482**	**725.329**	**605.112**	**948.609**	**481.384**	**854.398**	**147.529**	**800.475**	**639.901**	**362.334**
COSTI DELLA PRODUZIONE																				
1) Acquisti di beni	**614.867.556**	**203.435.577**	**100.587**	**786.312**	**838.011**	**5.442.139**	**76.078**	**22.376.660**	**658.017**	**74.702**	**14.645.862**	**19.762.559**	**17.151.130**	**29.097.175**	**17.810.838**	**75.230.409**	**9.838.250**	**18.393.010**	**15.024.992**	**19.032.794**
a) Acquisti di beni sanitari	611.096.301	202.779.993	11.175	721.395	822.187	5.406.650	59.625	22.232.945	575.660	45.705	14.623.918	19.673.992	17.051.181	29.057.005	17.755.928	75.169.260	9.823.644	18.041.709	14.972.725	18.816.190
b) Acquisti di beni non sanitari	3.771.255	655.584	89.413	64.917	15.823	35.489	16.453	143.715	82.356	28.997	21.944	88.568	99.948	40.170	54.910	61.149	14.606	351.301	52.268	216.604
2) Acquisti di servizi sanitari	**1.429.050.044**	**780.332.229**	**1.606**	**24.841**	**5.587.960**	**50.515.263**	**7.989.993**	**7.798.663**	**8.300.848**	**106.243**	**35.372.190**	**44.518.940**	**35.588.452**	**58.488.472**	**31.247.639**	**148.808.156**	**27.484.700**	**36.801.149**	**30.159.390**	**42.812.167**
a) Acquisti di servizi sanitari - Medicina di base	159.977.992	993.134	0	0	135.533	552.769	347.542	2.766.055	7.627.209	72.442	9.476.633	11.533.727	8.410.950	16.966.216	9.015.720	37.068.642	7.163.634	9.435.294	7.794.485	10.727.242
b) Acquisti di servizi sanitari - Farmaceutica	190.687.423	2.361.324	0	0	0	0	0	0	0	0	12.561.900	15.827.524	11.967.837	18.979.416	10.328.853	49.328.966	9.609.835	11.972.954	10.255.185	14.171.342
c) Acquisti di servizi sanitari per assistenza specialistica ambulatori	211.487.946	143.194.675	0	24.841	32.063	449.895	0	622.744	0	0	3.495.481	5.058.820	4.450.223	5.295.781	3.404.322	22.791.422	3.535.899	5.577.241	3.426.972	4.371.062
d) Acquisti di servizi sanitari per assistenza riabilitativa	48.137.371	7.751.841	0	0	0	1.054.478	994.221	0	0	0	2.603.659	2.937.410	2.768.102	4.162.827	2.093.400	9.774.564	1.837.502	2.445.856	2.053.032	3.059.305
e) Acquisti di servizi sanitari per assistenza integrativa	1.769.238	1.965	0	0	0	0	0	0	0	0	10.665	279.134	44.739	424.574	78.924	266.312	20.367	212.687	72.295	186.419
f) Acquisti di servizi sanitari per assistenza protesica	17.548.892	1.132.832	0	0	0	0	0	0	0	0	1.028.338	1.195.724	1.158.126	2.129.812	1.063.810	4.052.309	729.640	936.238	868.021	1.273.960
g) Acquisti di servizi sanitari per assistenza ospedaliera	482.737.193	482.737.193	0	0	0	0	0	0	0	0	0	0	0	0	0	0	0	0	0	0
h) Acquisti prestazioni di psichiatrica residenziale e semiresidenzia	53.978.515	516.930	0	0	0	47.102.955	6.358.629	0	0	0	0	0	0	0	0	0	0	0	0	0
i) Acquisti prestazioni di distribuzione farmaci File F	101.551.081	101.551.081	0	0	0	0	0	0	0	0	0	0	0	0	0	0	0	0	0	0
j) Acquisti prestazioni termali in convenzione	2.412.057	2.412.057	0	0	0	0	0	0	0	0	0	0	0	0	0	0	0	0	0	0
k) Acquisti prestazioni di trasporto sanitario	27.194.737	23.429.332	0	0	0	1.147.009	0	0	0	0	183.570	95.394	233.492	127.577	63.296	977.483	170.294	127.949	131.731	95.743
l) Acquisti prestazioni socio-sanitarie a rilevanza sanitaria	89.708.186	495.292	0	0	5.402.551	0	0	0	0	0	5.296.465	6.291.137	5.708.800	9.153.857	4.413.256	21.385.852	3.940.976	5.131.872	4.658.926	7.780.010
m) Compartecipazione al personale per att. Libero-prof. (intramo	5.346.741	5.346.741	0	0	0	0	0	0	0	0	0	0	0	0	0	0	0	0	0	0
n) Rimborsi Assegni e contributi sanitari	12.454.037	1.209.309	0	0	0	0	2.562	4.248.207	5.572	0	378.100	508.757	441.490	699.360	332.107	1.551.086	290.050	432.288	452.239	627.340
o) Consulenze, collaborazioni, interinale, altre prestazioni di lavor	17.680.661	6.917.406	1.606	0	17.813	208.156	287.039	123.923	668.067	30.637	11.679	27.609	22.954	39.270	10.214	146.845	22.897	26.220	13.695	165.028
p) Altri servizi sanitari e sociosanitari a rilevanza sanitaria	6.386.976	281.115	0	0	0	0	0	37.733	0	3.164	325.699	763.704	381.738	509.782	443.736	1.464.676	163.605	502.549	432.809	354.716
q) Costi per differenziale Tariffe TUC	0	0	0	0	0	0	0	0	0	0	0	0	0	0	0	0	0	0	0	0
3) Acquisti di servizi non sanitari	**116.991.902**	**77.228.363**	**6.262.245**	**607.970**	**200.060**	**753.748**	**198.853**	**517.256**	**714.052**	**55.248**	**771.075**	**1.433.899**	**1.034.611**	**2.150.884**	**1.353.891**	**3.411.223**	**565.762**	**1.289.796**	**726.539**	**1.109.022**
a) Servizi non sanitari	116.287.040	76.995.342	6.084.501	601.616	199.959	747.250	182.579	395.723	629.736	54.947	770.874	1.433.899	1.033.785	2.150.884	1.353.891	3.408.593	565.762	1.286.620	725.417	1.108.619
b) Consulenze, collaborazioni, interinale, altre prestazioni di lavor	2.006	2.006	0	0	0	0	0	0	0	0	0	0	0	0	0	0	0	0	0	0
c) Formazione	702.857	231.016	177.744	6.354	101	6.498	16.274	121.533	84.315	302	201	0	826	0	0	2.630	0	3.176	1.121	402
4) Manutenzione e riparazione	**25.809.236**	**1.671.137**	**220.381**	**381.910**	**76.456**	**251.505**	**296.017**	**619.935**	**85.607**	**123.848**	**204.832**	**836.808**	**699.089**	**727.728**	**395.935**	**615.423**	**147.893**	**1.447.563**	**334.801**	**769.392**
5) Godimento di beni di terzi	**36.046.557**	**10.171.493**	**1.007.446**	**29.001**	**72.664**	**16.191**	**5.013**	**69.828**	**1.841**	**604**	**858.446**	**1.318.021**	**1.167.891**	**3.347.994**	**1.095.721**	**3.504.945**	**684.172**	**1.125.022**	**780.283**	**1.427.641**
6) Costi del personale	**561.769.175**	**43.843.824**	**10.033.482**	**16.231.474**	**6.376.557**	**24.164.026**	**14.752.848**	**35.840.182**	**19.727.123**	**20.563.399**	**4.191.824**	**6.761.778**	**6.229.649**	**4.539.460**	**3.871.904**	**13.447.897**	**2.665.903**	**8.886.983**	**4.299.681**	**9.904.007**
a) Personale dirigente medico	201.191.089	13.980.356	2.775.188	0	1.516.429	10.873.224	3.036.024	17.775.720	1.019.540	3.515.966	952.025	1.187.732	1.881.614	1.168.203	406.016	4.288.538	572.654	3.728.310	1.334.057	3.750.829
b) Personale dirigente ruolo sanitario non medico	24.661.253	1.234.773	431.562	3.710.150	1.409.886	2.688.507	2.455.341	70.970	0	695.021	467.644	469.569	207.789	212.644	241.725	658.406	175.186	294.465	324.571	770.352
c) Personale comparto ruolo sanitario	245.862.130	20.323.906	2.054.983	263.332	2.454.339	7.991.399	8.019.420	14.814.981	15.903.312	15.269.121	1.793.340	3.769.802	2.903.419	1.968.415	2.201.821	5.166.351	1.083.982	3.869.974	1.903.441	4.555.967
d) Personale dirigente altri ruoli	6.260.441	1.000.428	2.081.505	1.884.856	8.135	92	0	171.683	0	0	0	112.362	0	112.364	0	118.707	0	0	98.302	0
e) Personale comparto altri ruoli	83.794.263	7.304.361	2.690.245	10.373.136	987.769	2.610.803	1.242.063	3.006.827	2.804.271	1.083.292	978.814	1.222.313	1.236.826	1.077.834	1.022.341	3.215.894	834.081	994.234	639.310	826.858
7) Oneri diversi di gestione	**9.593.331**	**6.489.084**	**99.035**	**38.377**	**116.198**	**90.093**	**175.356**	**1.777.680**	**1.319**	**89.351**	**1.584**	**3.484**	**22.148**	**22.554**	**70.594**	**199.091**	**1.168**	**6.271**	**128.483**	**41.531**
8) Ammortamenti	**38.536.286**	**2.460.279**	**4.849.810**	**788.079**	**88.357**	**199.783**	**767.947**	**837.593**	**417.306**	**205.932**	**249.129**	**895.646**	**751.045**	**1.174.082**	**599.269**	**1.045.812**	**186.133**	**1.020.837**	**725.276**	**447.228**
a) Ammortamenti immobilizzazioni immateriali	6.424.276	179.854	4.333.320	7.991	117	102.366	573.968	2.114	0	0	81.053	0	54.626	0	70.824	292.620	3	0	322.862	1.377
b) Ammortamenti dei Fabbricati	14.031.824	2.019.429	9.326	162.496	4.112	53.567	3.654	67.169	2.055	152.737	3.419	582.496	490.240	832.082	409.000	416.390	111.424	623.704	206.613	149.158
c) Ammortamenti delle altre immobilizzazioni materiali	18.080.186	260.995	507.164	617.592	84.128	43.850	190.325	768.310	415.251	53.196	164.657	313.151	206.179	342.000	119.445	336.802	74.705	397.134	195.801	296.693
9) Svalutazione delle immobilizzazioni e dei crediti	**2.891.859**	**2.891.859**	**0**	**0**	**0**	**0**	**0**	**0**	**0**	**0**	**0**	**0**	**0**	**0**	**0**	**0**	**0**	**0**	**0**	**0**
10) Variazione delle rimanenze	**-2.024.815**	**-214.481**	**0**	**1.492**	**0**	**0**	**-4.430**	**745**	**-39.460**	**0**	**-337.611**	**-264.650**	**-17.717**	**103.379**	**-90.346**	**-667.530**	**0**	**-110.021**	**-51.583**	**24.845**
a) Variazione delle rimanenze sanitarie	-2.011.789	-214.481	0	0	0	0	0	0	-31.935	0	-337.611	-264.138	-2.729	101.334	-84.219	-666.849	0	-110.021	-40.581	28.667
b) Variazione delle rimanenze non sanitarie	-13.026	0	0	1.492	0	0	-4.431	745	-7.526	0	0	-511	-14.989	2.046	-6.126	-681	0	0	-11.002	-3.822
11) Accantonamenti	**61.559.835**	**61.559.835**	**0**	**0**	**0**	**0**	**0**	**0**	**0**	**0**	**0**	**0**	**0**	**0**	**0**	**0**	**0**	**0**	**0**	**0**
a) Accantonamenti per rischi	28.103.187	28.103.187	0	0	0	0	0	0	0	0	0	0	0	0	0	0	0	0	0	0
b) Accantonamenti per premio operosità	1.893.385	1.893.385	0	0	0	0	0	0	0	0	0	0	0	0	0	0	0	0	0	0
c) Accantonamenti per quote inutilizzate di contributi vincolati	1.463.110	1.463.110	0	0	0	0	0	0	0	0	0	0	0	0	0	0	0	0	0	0
d) Altri accantonamenti	30.100.153	30.100.153	0	0	0	0	0	0	0	0	0	0	0	0	0	0	0	0	0	0
Totale B)	**2.895.099.966**	**1.189.869.199**	**22.574.591**	**18.889.456**	**13.356.262**	**81.432.748**	**24.257.675**	**69.838.541**	**29.866.653**	**21.219.327**	**55.957.329**	**75.266.486**	**62.626.298**	**99.651.729**	**56.355.444**	**245.595.426**	**41.573.981**	**68.860.612**	**52.127.861**	**75.568.626**
DIFF. TRA VALORE E COSTI DELLA PRODUZIONE (A-B)	**-12.470.146**	**1.661.864.352**	**-18.398.974**	**-18.276.408**	**-13.282.862**	**-81.276.532**	**-23.658.240**	**-68.156.170**	**-29.654.385**	**-21.058.521**	**-55.740.847**	**-74.541.157**	**-62.021.186**	**-98.703.121**	**-55.874.060**	**-244.741.028**	**-41.426.452**	**-68.060.136**	**-51.487.961**	**-75.206.292**

ASL Bari
PugliaSalute

BILANCIO 2025
CONTO ECONOMICO PER MACROSTRUTTURA

	D.S.S. n. 13	D.S.S. n. 14	Ospedale "San Paolo" Bari	Ospedale di Molfetta	Ospedale di Corato	P.P.A. di Terlizzi	Ospedale "Di Venere" Bari	P.P.A. di Triggiano	Ospedale della Murgia	Ospedale di Monopoli	Ospedale di Putignano	Ospedale Monopoli-Fasano	Strutture Direzionali Dipartimento Ass. Territoriale	CURE PALLIATIVE	MEDICINA PENITENZIARIA
A) VALORE DELLA PRODUZIONE															
1) Contributi in c/esercizio	772	127	2.836	7.480	1.579	0	40.389	0	45.236	0	15.563	0	0	1.730	0
a) Contributi in c/esercizio - da Regione o Provincia Autonoma	0	0	0	0	0	0	0	0	0	0	0	0	0	0	0
b) Contributi in c/esercizio - extra fondo	0	0	0	0	0	0	0	0	0	0	0	0	0	0	0
1) Contributi da Regione o Prov. Aut. (extra fondo) - vincolati	0	0	0	0	0	0	0	0	0	0	0	0	0	0	0
2) Contributi da Regione o Prov. Aut. (extra fondo) - Risorse aggiuntive da bilancio a titolo di copertura LEA	0	0	0	0	0	0	0	0	0	0	0	0	0	0	0
3) Contributi da Regione o Prov. Aut. (extra fondo) - Risorse aggiuntive da bilancio a titolo di copertura extra LEA	0	0	0	0	0	0	0	0	0	0	0	0	0	0	0
4) Contributi da Regione o Prov. Aut. (extra fondo) - altro	0	0	0	0	0	0	0	0	0	0	0	0	0	0	0
5) Contributi da aziende sanitarie pubbliche (extra fondo)	0	0	0	0	0	0	0	0	0	0	0	0	0	0	0
6) Contributi da altri soggetti pubblici	0	0	0	0	0	0	0	0	0	0	0	0	0	0	0
c) Contributi in c/esercizio - per ricerca	0	0	0	0	0	0	0	0	0	0	0	0	0	0	0
1) da Ministero della Salute per ricerca corrente	0	0	0	0	0	0	0	0	0	0	0	0	0	0	0
2) da Ministero della Salute per ricerca finalizzata	0	0	0	0	0	0	0	0	0	0	0	0	0	0	0
3) da Regione e altri soggetti pubblici	0	0	0	0	0	0	0	0	0	0	0	0	0	0	0
4) da privati	0	0	0	0	0	0	0	0	0	0	0	0	0	0	0
d) Contributi in c/esercizio - da privati	772	127	2.836	7.480	1.579	0	40.389	0	45.236	0	15.563	0	0	1.730	0
2) Rettifica contributi c/esercizio per destinazione ad investimenti	0	0	0	0	0	0	0	0	0	0	0	0	0	0	0
3) Utilizzo fondi per quote inutilizzate contributi vincolati di eserci	0	0	0	0	0	0	0	0	0	0	0	0	0	0	0
4) Ricavi per prestazioni sanitarie e sociosanitarie a rilevanza sanita	0	0	156.889	0	0	0	476.926	0	50	18.162	32.556	0	0	0	0
a) Ricavi per prestazioni sanitarie e sociosanitarie - ad aziende sa	0	0	3.235	0	0	0	17.563	0	50	25	24.593	0	0	0	0
b) Ricavi per prestazioni sanitarie e sociosanitarie - intramoenia	0	0	0	0	0	0	63.155	0	0	0	1.664	0	0	0	0
c) Ricavi per prestazioni sanitarie e sociosanitarie - altro	0	0	153.655	0	0	0	396.208	0	0	18.137	6.299	0	0	0	0
5) Concorsi, recuperi e rimborsi	0	0	0	0	0	0	0	0	0	0	0	0	0	0	0
6) Compartecipazione alla spesa per prestazioni sanitarie (Ticket)	0	0	0	0	0	0	0	0	0	0	0	0	0	0	0
7) Quota contributi in c/capitale imputata nell'esercizio	541.294	375.640	2.442.897	563.392	625.457	56.537	4.239.507	109.346	2.679.976	1.118.539	990.659	2.785.052	1.192	27.932	81.880
8) Incrementi delle immobilizzazioni per lavori interni	0	0	0	0	0	0	0	0	0	0	0	0	0	0	0
9) Altri ricavi e proventi	0	0	1.019	0	0	0	0	0	746	192	0	0	0	0	0
Totale A)	542.065	375.767	2.603.642	570.872	627.035	56.537	4.756.822	109.346	2.726.008	1.136.893	1.038.778	2.785.052	1.192	29.663	81.880
B) COSTI DELLA PRODUZIONE															
1) Acquisti di beni	11.776.255	17.304.694	27.569.515	6.636.914	3.417.114	2.761.398	40.809.504	790.981	15.598.569	8.131.521	9.230.565	114.205	1.076	609.441	340.701
a) Acquisti di beni sanitari	11.736.750	17.282.864	27.325.328	6.494.058	3.329.639	2.719.683	40.401.618	761.724	15.385.216	7.957.974	9.142.358	8.618	0	585.003	324.579
b) Acquisti di beni non sanitari	39.504	21.830	244.187	142.856	87.476	41.715	407.886	29.257	213.353	173.547	88.208	105.587	1.076	24.438	16.121
2) Acquisti di servizi sanitari	29.119.697	37.852.565	1.264.026	610.279	836.344	93.919	2.758.696	46.819	950.693	1.405.301	690.506	0	43.732	105.264	1.342.304
a) Acquisti di servizi sanitari - Medicina di base	7.683.304	11.174.707	32.655	0	0	0	10.532	0	0	0	0	0	0	85.946	903.622
b) Acquisti di servizi sanitari - Farmaceutica	10.208.710	13.113.577	0	0	0	0	0	0	0	0	0	0	0	0	0
c) Acquisti di servizi sanitari per assitenza specialistica ambulatori	3.011.267	2.745.239	0	0	0	0	0	0	0	0	0	0	0	0	0
d) Acquisti di servizi sanitari per assistenza riabilitativa	1.959.313	2.641.860	0	0	0	0	0	0	0	0	0	0	0	0	0
e) Acquisti di servizi sanitari per assistenza integrativa	70.680	100.477	0	0	0	0	0	0	0	0	0	0	0	0	0
f) Acquisti di servizi sanitari per assistenza protesica	833.201	1.146.880	0	0	0	0	0	0	0	0	0	0	0	0	0
g) Acquisti di servizi sanitari per assistenza ospedaliera	0	0	0	0	0	0	0	0	0	0	0	0	0	0	0
h) Acquisti prestazioni di psichiatrica residenziale e semiresidenzi	0	0	0	0	0	0	0	0	0	0	0	0	0	0	0
i) Acquisti prestazioni di distribuzione farmaci File F	0	0	0	0	0	0	0	0	0	0	0	0	0	0	0
j) Acquisti prestazioni termali in convenzione	0	0	0	0	0	0	0	0	0	0	0	0	0	0	0
k) Acquisti prestazioni di trasporto sanitario	203.246	208.619	0	0	0	0	0	0	0	0	0	0	0	0	0
l) Acquisti prestazioni socio-sanitarie a rilevanza sanitaria	4.258.082	5.791.110	0	0	0	0	0	0	0	0	0	0	0	0	0
m) Compartecipazione al personale per att. Libero-prof. (intramo	0	0	0	0	0	0	0	0	0	0	0	0	0	0	0
n) Rimborsi Assegni e contributi sanitari	598.284	532.243	101.309	0	0	0	0	0	0	0	0	0	43.732	0	0
o) Consulenze, collaborazioni, interinale, altre prestazioni di lavor	44.785	58.033	1.130.063	605.680	829.952	60.564	2.699.123	46.819	917.436	1.403.501	685.646	0	0	19.318	438.682
p) Altri servizi sanitari e sociosanitari a rilevanza sanitaria	248.826	339.821	0	4.599	6.392	33.355	49.040	0	33.257	1.800	4.860	0	0	0	0
q) Costi per differenziale Tariffe TUC	0	0	0	0	0	0	0	0	0	0	0	0	0	0	0
3) Acquisti di servizi non sanitari	712.220	935.984	2.553.269	1.266.560	734.562	148.950	4.279.004	87.784	2.568.387	1.442.809	1.260.025	505.155	0	95.213	17.483
a) Servizi non sanitari	711.915	934.857	2.547.885	1.258.911	734.515	148.950	4.255.376	87.784	2.564.972	1.438.321	1.259.638	505.155	0	91.278	17.483
b) Consulenze, collaborazioni, interinale, altre prestazioni di lavor	0	0	0	0	0	0	0	0	0	0	0	0	0	0	0
c) Formazione	304	1.127	5.383	7.648	46	0	23.628	0	3.415	4.488	387	0	0	3.935	0
4) Manutenzione e riparazione	297.121	239.457	2.706.299	1.240.128	1.074.748	87.390	5.232.795	36.696	1.872.050	1.312.840	1.198.528	476.932	0	58.177	69.814
5) Godimento di beni di terzi	502.903	1.078.909	3.025.451	527.411	122.918	230.403	2.355.781	79.612	577.815	369.626	481.084	0	0	926	9.503
6) Costi del personale	4.297.968	3.556.022	57.932.880	23.541.865	19.880.747	7.400.020	74.968.166	2.504.676	45.368.564	34.021.313	22.926.643	0	267.824	5.002.898	3.767.589
a) Personale dirigente medico	884.896	1.014.913	26.297.608	9.003.875	7.326.911	2.457.370	32.092.866	1.044.408	19.366.774	15.310.429	9.678.317	0	0	1.704.912	1.245.383
b) Personale dirigente ruolo sanitario non medico	220.978	281.496	1.510.583	599.011	531.765	98.879	2.892.311	0	605.644	555.858	492.161	0	0	143.544	210.459
c) Personale comparto ruolo sanitario	2.292.729	1.607.444	21.953.511	10.326.023	8.771.046	4.016.748	31.364.054	1.101.957	19.305.827	14.268.025	10.008.805	0	0	2.573.219	1.961.436
d) Personale dirigente altri ruoli	0	0	138.943	112.877	0	0	154.547	0	113.891	0	0	0	151.749	0	0
e) Personale comparto altri ruoli	899.365	652.169	8.032.236	3.500.079	3.251.025	827.022	8.464.387	358.310	5.976.428	3.887.000	2.747.359	0	116.075	581.224	350.311
7) Oneri diversi di gestione	1.242	1.817	135.286	4.655	520	25.608	17.460	0	28.785	1.831	1.598	0	0	425	703
8) Ammortamenti	693.949	470.723	3.052.539	705.242	774.884	72.520	5.273.436	138.651	3.437.548	1.422.131	1.224.053	3.419.921	1.382	36.110	103.657
a) Ammortamenti immobilizzazioni immateriali	235.475	77.957	24.645	0	0	0	25.007	0	38.097	0	0	0	0	0	0
b) Ammortamenti dei Fabbricati	190.595	211.737	1.445.246	161.905	318.562	10.000	2.119.334	8.870	2.176.494	637.774	452.236	0	0	0	0
c) Ammortamenti delle altre immobilizzazioni materiali	267.879	181.029	1.582.648	543.337	456.322	62.520	3.129.095	129.780	1.222.957	784.357	771.817	3.419.921	1.382	36.110	103.657
9) Svalutazione delle immobilizzazioni e dei crediti	0	0	0	0	0	0	0	0	0	0	0	0	0	0	0
10) Variazione delle rimanenze	223.074	20.604	-590.604	75.886	-319.162	-16.239	-20.926	-296.598	482.599	22.914	61.006	0	0	0	0
a) Variazione delle rimanenze sanitarie	216.430	18.421	-571.120	112.417	-315.592	-22.118	-117.073	-279.711	491.356	47.023	30.742	0	0	0	0
b) Variazione delle rimanenze non sanitarie	6.645	2.183	-19.485	-36.530	-3.570	5.879	96.147	-16.887	-8.757	-24.109	30.264	0	0	0	0
11) Accantonamenti	0	0	0	0	0	0	0	0	0	0	0	0	0	0	0
a) Accantonamenti per rischi	0	0	0	0	0	0	0	0	0	0	0	0	0	0	0
b) Accantonamenti per premio operosità	0	0	0	0	0	0	0	0	0	0	0	0	0	0	0
c) Accantonamenti per quote inutilizzate di contributi vincolati	0	0	0	0	0	0	0	0	0	0	0	0	0	0	0
d) Altri accantonamenti	0	0	0	0	0	0	0	0	0	0	0	0	0	0	0
Totale B)	47.624.429	61.460.776	97.648.661	34.608.940	26.522.675	10.803.969	135.673.915	3.388.620	70.885.009	48.130.285	37.074.007	4.516.213	314.015	5.908.454	5.651.752
DIFF. TRA VALORE E COSTI DELLA PRODUZIONE (A-B)	-47.082.364	-61.085.009	-95.045.019	-34.038.068	-25.895.639	-10.747.432	-130.917.093	-3.279.275	-68.159.001	-46.993.392	-36.035.229	-1.731.161	-312.823	-5.878.791	-5.569.872

Deliberazione del Direttore Generale N.ro 0001261/2026

Allegato n.ro 1) alla Proposta N.ro 0001261/2026 - SOGGETTO A PUBBLICAZIONE

ASL Bari
PugliaSalute

BILANCIO 2025
CONTO ECONOMICO PER MACROSTRUTTURA

	BILANCIO 2025	COSTI COMUNI	DIREZIONE E STRUTT. DI STAFF	AREE DI GESTIONE ASL	DIP. DIPEND. PATOLOGICHE	DIP. SALUTE MENTALE	NEUROPSICHIATRIA INFANZIA E ADOLESCENZA	DIP. PREVENZIONE	S.E.T. - 118	DIPARTIMENTO DI RIABILITAZIO	D.S.S. n. 1	D.S.S. n. 2	D.S.S. n. 3	D.S.S. n. 4	D.S.S. n. 5	D.S.S. - Bari	D.S.S. n. 9	D.S.S. n. 10	D.S.S. n. 11	D.S.S. n. 12
PROVENTI E ONERI FINANZIARI																				
1) Interessi attivi ed altri proventi finanziari	118.603	118.603	0	0	0	0	0	0	0	0	0	0	0	0	0	0	0	0	0	0
2) Interessi passivi ed altri oneri finanziari	688.084	686.031	0	0	14	4	0	29	0	0	94	274	0	45	145	144	0	224	126	42
Totale C)	-569.480	-567.427	0	0	-14	-4	0	-29	0	0	-94	-274	0	-45	-145	-144	0	-224	-126	-42
RETTIFICHE DI VALORE DI ATTIVITA' FINANZIARIE																				
1) Rivalutazioni	0	0	0	0	0	0	0	0	0	0	0	0	0	0	0	0	0	0	0	0
2) Svalutazioni	0	0	0	0	0	0	0	0	0	0	0	0	0	0	0	0	0	0	0	0
Totale D)	0	0	0	0	0	0	0	0	0	0	0	0	0	0	0	0	0	0	0	0
PROVENTI E ONERI STRAORDINARI																				
1) Proventi straordinari	70.772.698	70.764.493	0	0	2.096	4	0	0	0	0	0	0	0	0	0	927	1	0	0	0
a) Plusvalenze	400	400	0	0	0	0	0	0	0	0	0	0	0	0	0	0	0	0	0	0
b) Altri proventi straordinari	70.772.298	70.764.093	0	0	2.096	4	0	0	0	0	0	0	0	0	0	927	1	0	0	0
2) Oneri straordinari	18.706.788	17.046.711	1.956	69.624	5.979	29.202	6.984	103.599	3.306	1.359	22.714	51.636	38.783	80.820	106.042	156.982	18.413	54.557	30.314	45.700
a) Minusvalenze	27.897	27.897	0	0	0	0	0	0	0	0	0	0	0	0	0	0	0	0	0	0
b) Altri oneri straordinari	18.678.891	17.018.815	1.956	69.624	5.979	29.202	6.984	103.599	3.306	1.359	22.714	51.636	38.783	80.820	106.042	156.982	18.413	54.557	30.314	45.700
Totale E)	52.065.911	53.717.781	-1.956	-69.624	-3.883	-29.198	-6.984	-103.599	-3.306	-1.359	-22.714	-51.636	-38.783	-80.820	-106.042	-156.056	-18.411	-54.557	-30.314	-45.700
RISULTATO PRIMA DELLE IMPOSTE (A-B+C+D+E)	39.026.284	1.715.014.706	-18.400.930	-18.346.032	-13.286.758	-81.305.735	-23.665.224	-68.259.798	-29.657.691	-21.059.880	-55.763.655	-74.593.067	-62.059.969	-98.783.985	-55.980.246	-244.897.228	-41.444.863	-68.114.918	-51.518.401	-75.252.034
IMPOSTE SUL REDDITO DELL'ESERCIZIO																				
1) IRAP	38.384.608	2.020.502	597.831	935.679	431.930	1.664.813	1.001.141	1.861.603	1.919.204	1.329.913	355.403	560.933	539.374	487.894	375.335	1.267.331	259.014	743.761	366.888	800.711
a) IRAP relativa a personale dipendente	35.048.206	1.390.746	597.831	933.854	420.664	1.596.916	977.685	1.629.490	1.337.251	1.324.865	263.738	435.020	408.080	284.398	242.082	879.772	165.722	581.938	282.060	662.102
b) IRAP relativa a collaboratori e personale assimilato a lavoro di	2.920.546	213.901	0	1.826	11.266	67.898	23.455	232.112	581.952	5.048	91.665	125.913	131.294	203.496	133.254	387.558	93.291	161.822	84.828	138.608
c) IRAP relativa ad attività di libera professione (intramoenia)	415.856	415.856	0	0	0	0	0	0	0	0	0	0	0	0	0	0	0	0	0	0
d) IRAP relativa ad attività commerciali	0	0	0	0	0	0	0	0	0	0	0	0	0	0	0	0	0	0	0	0
2) IRES	544.521	544.521	0	0	0	0	0	0	0	0	0	0	0	0	0	0	0	0	0	0
3) Accantonamento a fondo imposte (accertamenti, condoni, ecc.)	0	0	0	0	0	0	0	0	0	0	0	0	0	0	0	0	0	0	0	0
Totale Y)	38.929.129	2.565.023	597.831	935.679	431.930	1.664.813	1.001.141	1.861.603	1.919.204	1.329.913	355.403	560.933	539.374	487.894	375.335	1.267.331	259.014	743.761	366.888	800.711
UTILE (PERDITA) DELL'ESERCIZIO	97.155	1.712.449.683	-18.998.760	-19.281.711	-13.718.688	-82.970.548	-24.666.365	-70.121.400	-31.576.895	-22.389.793	-56.119.058	-75.154.000	-62.599.343	-99.271.879	-56.355.582	-246.164.558	-41.703.876	-68.858.678	-51.885.289	-76.052.745

Deliberazione del Direttore Generale N.ro 0001046/2026

Allegato n.ro 1) alla Proposta N.ro 0001261/2026 - SOGGETTO A PUBBLICAZIONE

ASL Bari
PugliaSalute

BILANCIO 2025
CONTO ECONOMICO PER MACROSTRUTTURA

	D.S.S. n. 13	D.S.S. n. 14	Ospedale "San Paolo" Bari	Ospedale di Molfetta	Ospedale di Corato	P.P.A. di Terlizzi	Ospedale "Di Venere" Bari	P.P.A. di Triggiano	Ospedale della Murgia	Ospedale di Monopoli	Ospedale di Putignano	Ospedale Monopoli-Fasano	Strutture Direzionali Dipartimento Ass. Territoriale	CURE PALLIATIVE	MEDICINA PENITENZIARIA
PROVENTI E ONERI FINANZIARI															
1) Interessi attivi ed altri proventi finanziari	0	0	0	0	0	0	0	0	0	0	0	0	0	0	0
2) Interessi passivi ed altri oneri finanziari	76	9	0	0	0	0	0	0	0	0	826	0	0	0	0
Totale C)	-76	-9	0	0	0	0	0	0	0	0	-826	0	0	0	0
RETTIFICHE DI VALORE DI ATTIVITA' FINANZIARIE															
1) Rivalutazioni	0	0	0	0	0	0	0	0	0	0	0	0	0	0	0
2) Svalutazioni	0	0	0	0	0	0	0	0	0	0	0	0	0	0	0
Totale D)	0	0	0	0	0	0	0	0	0	0	0	0	0	0	0
PROVENTI E ONERI STRAORDINARI															
1) Proventi straordinari	1.678	0	0	0	0	0	0	0	0	3.500	0	0	0	0	0
a) Plusvalenze	0	0	0	0	0	0	0	0	0	0	0	0	0	0	0
b) Altri proventi straordinari	1.678	0	0	0	0	0	0	0	0	3.500	0	0	0	0	0
2) Oneri straordinari	45.814	38.432	127.866	18.863	31.237	850	193.790	0	186.780	181.918	5.209	0	0	1.348	0
a) Minusvalenze	0	0	0	0	0	0	0	0	0	0	0	0	0	0	0
b) Altri oneri straordinari	45.814	38.432	127.866	18.863	31.237	850	193.790	0	186.780	181.918	5.209	0	0	1.348	0
Totale E)	-44.137	-38.432	-127.866	-18.863	-31.237	-850	-193.790	0	-186.780	-178.418	-5.209	0	0	-1.348	0
RISULTATO PRIMA DELLE IMPOSTE (A-B+C+D+E)	-47.126.577	-61.123.450	-95.172.886	-34.056.931	-25.926.876	-10.748.282	-131.110.883	-3.279.275	-68.345.780	-47.171.810	-36.041.264	-1.731.161	-312.823	-5.880.139	-5.569.872
IMPOSTE SUL REDDITO DELL'ESERCIZIO															
1) IRAP	403.730	318.352	3.894.715	1.569.189	1.331.326	495.018	5.123.906	164.384	3.027.104	2.347.671	1.555.384	0	16.144	337.286	281.140
a) IRAP relativa a personale dipendente	278.331	221.564	3.892.355	1.569.189	1.331.326	495.018	5.123.121	164.384	3.027.104	2.347.671	1.555.384	0	16.144	331.257	281.140
b) IRAP relativa a collaboratori e personale assimilato a lavoro di	125.399	96.787	2.360	0	0	0	784	0	0	0	0	0	0	6.029	0
c) IRAP relativa ad attività di libera professione (intramoenia)	0	0	0	0	0	0	0	0	0	0	0	0	0	0	0
d) IRAP relativa ad attività commerciali	0	0	0	0	0	0	0	0	0	0	0	0	0	0	0
2) IRES	0	0	0	0	0	0	0	0	0	0	0	0	0	0	0
3) Accantonamento a fondo imposte (accertamenti, condoni, ecc.)	0	0	0	0	0	0	0	0	0	0	0	0	0	0	0
Totale Y)	403.730	318.352	3.894.715	1.569.189	1.331.326	495.018	5.123.906	164.384	3.027.104	2.347.671	1.555.384	0	16.144	337.286	281.140
UTILE (PERDITA) DELL'ESERCIZIO	-47.530.307	-61.441.802	-99.067.601	-35.626.120	-27.258.202	-11.243.301	-136.234.789	-3.443.658	-71.372.885	-49.519.481	-37.596.648	-1.731.161	-328.967	-6.217.425	-5.851.012

Deliberazione del Direttore Generale N.ro 0001045/2026

Allegato n.ro 1) alla Proposta N.ro 0001261/2026 - SOGGETTO A PUBBLICAZIONE

ASL Bari
PugliaSalute

0

Allegato F

Importi in €uro

SCHEMA DI RENDICONTO FINANZIARIO	ANNO 2025
OPERAZIONI DI GESTIONE REDDITUALE	
(+) risultato di esercizio	**97.155**
- Voci che non hanno effetto sulla liquidità: costi e ricavi non monetari	
(+) ammortamenti fabbricati	14.031.824
(+) ammortamenti altre immobilizzazioni materiali	18.080.186
(+) ammortamenti immobilizzazioni immateriali	6.424.276
Ammortamenti	**38.536.286**
(-) Utilizzo finanziamenti per investimenti	-33.001.263
(-) Utilizzo fondi riserva: investimenti, incentivi al personale, successioni e donaz., plusvalenze da reinvestire	-434.401
utilizzo contributi in c/capitale e fondi riserva	**-33.435.664**
(+) accantonamenti SUMAI	1.893.385
(-) pagamenti SUMAI	-2.570.498
(+) accantonamenti TFR	0
(-) pagamenti TFR	0
- premio operosità medici SUMAI + TFR	**-677.112**
(+/-) Rivalutazioni/svalutazioni di attività finanziarie	
(+) accantonamenti a fondi svalutazioni	9.946.744
(-) utilizzo fondi svalutazioni*	-6.679.841
- Fondi svalutazione di attività	**3.266.903**
(+) accantonamenti a fondi per rischi e oneri	58.561.914
(-) utilizzo fondi per rischi e oneri	-41.514.166
- Fondo per rischi e oneri futuri	**17.047.748**
TOTALE Flusso di CCN della gestione corrente	**24.835.316**
(+)/(-) aumento/diminuzione debiti verso regione e provincia autonoma, esclusa la variazione relativa a debiti per acquisto di beni strumentali	-1.545.190
(+)/(-) aumento/diminuzione debiti verso comune	-125
(+)/(-) aumento/diminuzione debiti verso aziende sanitarie pubbliche	-4.980.738
(+)/(-) aumento/diminuzione debiti verso arpa	25.340
(+)/(-) aumento/diminuzione debiti verso fornitori	70.786.997
(+)/(-) aumento/diminuzione debiti tributari	-3.535.719
(+)/(-) aumento/diminuzione debiti verso istituti di previdenza	1.498.612
(+)/(-) aumento/diminuzione altri debiti	5.585.154
(+)/(-) aumento/diminuzione debiti (escl forn di immob e C/C bancari e istituto tesoriere)	**67.834.331**
(+)/(-) aumento/diminuzione quote inutilizzate contrib.ti da Regione (ratei e risconti passivi)	**3.892.403**
(+)/(-) diminuzione/aumento crediti parte corrente v/stato quote indistinte	0
(+)/(-) diminuzione/aumento crediti parte corrente v/stato quote vincolate	1.225.934
(+)/(-) diminuzione/aumento crediti parte corrente v/Regione per gettito addizionali Irpef e Irap	0
(+)/(-) diminuzione/aumento crediti parte corrente v/Regione per partecipazioni regioni a statuto speciale	0

ASL Bari
PugliaSalute

0

Allegato F

Importi in €uro

SCHEMA DI RENDICONTO FINANZIARIO	ANNO 2025
(+)/(-) diminuzione/aumento crediti parte corrente v/Regione - vincolate per partecipazioni regioni a statuto speciale	0
(+)/(-) diminuzione/aumento crediti parte corrente v/Regione -gettito fiscalità regionale	0
(+)/(-) diminuzione/aumento crediti parte corrente v/Regione - altri contributi extrafondo	0
(+)/(-) diminuzione/aumento crediti parte corrente v/Regione	-62.827.132
(+)/(-) diminuzione/aumento crediti parte corrente v/Comune	1.119.730
(+)/(-) diminuzione/aumento crediti parte corrente v/Asl-Ao	895.957
(+)/(-) diminuzione/aumento crediti parte corrente v/ARPA	-5.002
(+)/(-) diminuzione/aumento crediti parte corrente v/Erario	2.237.326
(+)/(-) diminuzione/aumento crediti parte corrente v/Altri	-652.002
(+)/(-) diminuzione/aumento di crediti	**-58.005.189**
(+)/(-) diminuzione/aumento del magazzino	-2.024.815
(+)/(-) diminuzione/aumento di acconti a fornitori per magazzino	0
(+)/(-) diminuzione/aumento rimanenze	**-2.024.815**
(+)/(-) diminuzione/aumento ratei e risconti attivi	**47.042**
A - Totale operazioni di gestione reddituale	**36.579.088**

ATTIVITÀ DI INVESTIMENTO	
(-) Acquisto costi di impianto e di ampliamento	0
(-) Acquisto costi di ricerca e sviluppo	0
(-) Acquisto Diritti di brevetto e diritti di utilizzazione delle opere d'ingegno	0
(-) Acquisto immobilizzazioni immateriali in corso	-446.720
(-) Acquisto altre immobilizzazioni immateriali	-8.441.273
(-) Acquisto Immobilizzazioni Immateriali	**-8.887.992**
(+) Valore netto contabile costi di impianto e di ampliamento dismessi	0
(+) Valore netto contabile costi di ricerca e sviluppo dismessi	0
(+) Valore netto contabile Diritti di brevetto e diritti di utilizzazione delle opere d'ingegno dismessi	0
(+) Valore netto contabile immobilizzazioni immateriali in corso dismesse	0
(+) Valore netto contabile altre immobilizzazioni immateriali dismesse	0
(+) Valore netto contabile Immobilizzazioni Immateriali dismesse	**0**
(-) Acquisto terreni	0
(-) Acquisto fabbricati	-30.967.751
(-) Acquisto impianti e macchinari	-7.023.487
(-) Acquisto attrezzature sanitarie e scientifiche	-38.562.989
(-) Acquisto mobili e arredi	-5.247.341
(-) Acquisto automezzi	-1.112.915
(-) Acquisto altri beni materiali	-7.969.991
(-) Acquisto Immobilizzazioni Materiali	**-90.884.474**
(+) Valore netto contabile terreni dismessi	0
(+) Valore netto contabile fabbricati dismessi	0
(+) Valore netto contabile impianti e macchinari dismessi	0
(+) Valore netto contabile attrezzature sanitarie e scientifiche dismesse	22.362
(+) Valore netto contabile mobili e arredi dismessi	276
(+) Valore netto contabile automezzi dismessi	0

ASL Bari
PugliaSalute

0

Allegato F

Importi in €uro

SCHEMA DI RENDICONTO FINANZIARIO	ANNO 2025
(+) Valore netto contabile altri beni materiali dismessi	5.259
(+) Valore netto contabile Immobilizzazioni Materiali dismesse	**27.897**
(-) Acquisto crediti finanziari	-118.603
(-) Acquisto titoli	0
(-) Acquisto Immobilizzazioni Finanziarie	**-118.603**
(+) Valore netto contabile crediti finanziari dismessi	1.263.273
(+) Valore netto contabile titoli dismessi	0
(+) Valore netto contabile Immobilizzazioni Finanziarie dismesse	**1.263.273**
(+/-) Aumento/Diminuzione debiti v/fornitori di immobilizzazioni	**0**
B - Totale attività di investimento	**-98.599.900**

ATTIVITÀ DI FINANZIAMENTO	
(+)/(-) diminuzione/aumento crediti vs Stato (finanziamenti per investimenti)	0
(+)/(-) diminuzione/aumento crediti vs Regione (finanziamenti per investimenti)	6.588.587
(+)/(-) diminuzione/aumento crediti vs Regione (aumento fondo di dotazione)	0
(+)/(-) diminuzione/aumento crediti vs Regione (ripiano perdite)	0
(+)/(-) diminuzione/aumento crediti vs Regione (copertura debiti al 31.12.2005)	0
(+) aumento fondo di dotazione	**6.588.587**
(+) aumento contributi in c/capitale da regione e da altri	59.966.105
(+)/(-) altri aumenti/diminuzioni al patrimonio netto*	-6.496.414
(+)/(-) aumenti/diminuzioni nette contabili al patrimonio netto	**53.469.691**
(+)/(-) aumento/diminuzione debiti C/C bancari e istituto tesoriere*	**0**
(+) assunzione nuovi mutui*	0
(-) mutui quota capitale rimborsata	0
C - Totale attività di finanziamento	**60.058.278**
D) FLUSSO DI CASSA COMPLESSIVO (A+B+C)	**-1.962.534**

E) DISPONIBILITA' LIQUIDE ALL'INIZIO DELL'ESERCIZIO	**88.798.154**
F) DISPONIBILITA' LIQUIDE ALLA FINE DELL'ESERCIZIO	**86.835.620**

G) FLUSSO DI CASSA DELLA GESTIONE (F - E)	**-1.962.534**

Squadratura (D - G) tra il valore delle disponibilità liquide nello SP e il valore del flusso di cassa complessivo	**0**

Il presente prospetto costituisce parte integrante del Bilancio e della Nota Integrativa del 2025

ALLEGATO F

ASL Bari
PugliaSalute

ALLEGATO G)

AREA GESTIONE RISORSE FINANZIARIE
Direttore: **Dott.ssa Angela Lauria**
Telefono: 080 584.2398
E-Mail: *agrf@asl.bari.it*
PEC: *agrfcontabilita.aslbari@pec.rupar.puglia.it*

Relazione ex art. 5, comma 3, del D.M. del 13/01/2014, n. 105701

Prospetti dei dati SIOPE (Incassi e Pagamenti) e delle disponibilità liquide relative all'esercizio finanziario 2025.

Il Sistema Informativo delle Operazioni degli Enti Pubblici (SIOPE) è un sistema di rilevazione telematica degli incassi e dei pagamenti effettuati dai Tesorieri di tutte le Amministrazioni pubbliche che nasce dalla collaborazione tra la Ragioneria Generale dello Stato, la Banca d'Italia e l'Istat in attuazione dell'art. 28 della legge n. 289/2002.

Il SIOPE risponde all'esigenza di:
a) migliorare la conoscenza dell'andamento dei conti pubblici;
b) superare attraverso una codifica uniforme per tipologia di Enti, le differenze tra i sistemi contabili adottati dai vari comparti delle amministrazioni pubbliche;
c) fornire informazioni per la predisposizione delle relazioni trimestrali sul conto consolidato di cassa delle amministrazioni pubbliche.

L'articolo 77-*quater,* comma 11, del D.L. 112/08 convertito con modificazioni dalla Legge 133/2008 (pubblicato nella GU n. 33 del 10 febbraio 2010), prevede che i prospetti dei dati SIOPE e delle disponibilità liquide costituiscono un allegato obbligatorio del rendiconto o del bilancio di esercizio.

L'art. 5 comma 3 del D.M. del 13 gennaio 2014, n. 105701 prevede, altresì, che "*... nel caso in cui i prospetti dei dati SIOPE relativi all'esercizio precedente o la relativa situazione delle disponibilità liquide non corrispondano alle scritture contabili dell'ente e del cassiere o del tesoriere, l'ente allega al rendiconto o al bilancio di esercizio una relazione, predisposta dal responsabile finanziario, esplicativa delle cause che hanno determinato tale situazione e delle iniziative adottate per pervenire, nell'anno successivo, ad una corretta attuazione della rilevazione SIOPE. Entro 20 giorni dall'approvazione del bilancio di esercizio la relazione è inviata alla competente Ragioneria territoriale dello Stato.*"

Con riferimento all'Azienda Sanitaria Locale della Provincia di BARI, codice numero 024073817000000, la situazione dei predetti prospetti è la seguente:

1. L'importo totale, relativo all'intero periodo considerato, come risulta dal prospetto "**INCASSI**" è pari ad **€ 2.591.461.831,46** e coincide esattamente con il totale degli incassi contabilizzati dall'ASL BA nel corso dell'esercizio 2025.

2. L'importo totale, relativo all'intero periodo considerato, come risulta dal prospetto "**PAGAMENTI**" è pari ad **€ 2.595.051.832,54** e coincide esattamente con il totale dei pagamenti contabilizzati dall'ASL BA nel corso dell'esercizio 2025.

AZIENDA SANITARIA LOCALE BA
GESTIONE RISORSE FINANZIARIE

ASL Bari
PugliaSalute

ALLEGATO G)

3. L'importo degli incassi e dei pagamenti risultante dalla contabilità dell'Azienda trova perfetta corrispondenza con il rendiconto di cassa dell'Istituto Tesoriere che evidenzia "**DISPONIBILITÀ LIQUIDE**" al 31/12/2025 per **€ 80.900.948,56** risultante da:

FONDO CASSA AL 01/01/2025	€	84.490.949,64
RISCOSSIONI AL 31/12/2025	€	**2.591.461.831,46**
PAGAMENTI AL 31/12/2025	€	**2.595.051.832,54**
SALDO CASSIERE AL 31/12/2025	€	80.900.948,56

Alla presente relazione si allegano i seguenti documenti:

1. Prospetto "**INCASSI**" ASL BA relativo all'esercizio 2025 da piattaforma Siope;
2. Prospetto "**PAGAMENTI**" ASL BA relativo all'esercizio 2025 da piattaforma Siope;
3. Prospetto "**ENTRATE**" ed "**USCITE**" ASL BA relativo all'esercizio 2025 da procedura contabile aziendale;
4. Tabella di confronto risultanze piattaforma SIOPE/contabilità aziendale per ENTRATE 2025 (Quadratura Incassi per Siope 2025);
5. Tabella di confronto risultanze piattaforma SIOPE/contabilità aziendale per USCITE 2025 (Quadratura Pagamenti per Siope 2025);
6. **DISPONIBILITÀ LIQUIDE**" (rendiconto di cassa del Tesoriere al 31/12/2025).

Il Direttore AGRF ASL BA
Dott. Angela LAURIA

F.to

AZIENDA SANITARIA LOCALE BA
GESTIONE RISORSE FINANZIARIE

Ente Codice	024073817000000
Ente Descrizione	AZIENDA SANITARIA LOCALE DI BARI
Categoria	Strutture sanitarie
Sotto Categoria	ASL
Periodo	ANNUALE 2025
Prospetto	INCASSI
Tipo Report	Semplice
Data ultimo aggiornamento	16-apr-2026
Data stampa	17-apr-2026
Importi in EURO	



024073817000000 - AZIENDA SANITARIA LOCALE DI BARI

		Importo nel periodo	Importo a tutto il periodo
ENTRATE DERIVANTI DALLA PRESTAZIONE DI SERVIZI		**25.111.441,21**	**25.111.441,21**
1100	Compartecipazione alla spesa per prestazioni sanitarie (ticket)	17.676.925,54	17.676.925,54
1301	Entrate da aziende sanitarie della Regione/Provincia autonoma per prestazioni sanitarie e sociosanitarie a rilevanza sanitaria	12.752,24	12.752,24
1400	Entrate per prestazioni sanitarie e sociosanitarie a rilevanza sanitaria ad altre Amministrazioni pubbliche	43.654,87	43.654,87
1500	Entrate per prestazioni sanitarie erogate a soggetti privati	1.360.693,50	1.360.693,50
1600	Entrate per prestazioni sanitarie erogate in regime di intramoenia	1.460.991,85	1.460.991,85
1700	Entrate per prestazioni non sanitarie	147.651,17	147.651,17
1800	Entrate per prestazioni di servizi derivanti da sopravvenienze attive	4.408.772,04	4.408.772,04
CONTRIBUTI E TRASFERIMENTI CORRENTI		**2.321.920.102,04**	**2.321.920.102,04**
2101	Contributi e trasferimenti correnti da Stato	136.000,00	136.000,00
2102	Contributi e trasferimenti correnti da Regione e Prov. Autonoma per quota fondo sanitario regionale indistinto	2.204.196.819,13	2.204.196.819,13
2103	Contributi e trasferimenti correnti da Regione e Prov. Autonoma per quota fondo sanitario regionale vincolato	21.241.803,41	21.241.803,41
2104	Contributi e trasferimenti correnti da Regione e Prov. Autonoma extra fondo sanitario vincolato	85.239.503,49	85.239.503,49
2108	Contributi e trasferimenti correnti da comuni	300,00	300,00
2111	Contributi e trasferimenti correnti da aziende sanitarie	10.673.775,68	10.673.775,68
2199	Contributi e trasferimenti correnti da altre Amministrazioni pubbliche	203.214,00	203.214,00
2201	Contributi e trasferimenti correnti da Imprese	221.686,33	221.686,33
2202	Donazioni da imprese	7.000,00	7.000,00
ALTRE ENTRATE CORRENTI		**173.581.126,09**	**173.581.126,09**
3101	Rimborsi assicurativi	1.720,00	1.720,00
3102	Rimborsi spese per personale comandato	12.039.533,14	12.039.533,14
3105	Riscossioni IVA	156.710,15	156.710,15
3106	Altri concorsi, recuperi e rimborsi	160.935.167,54	160.935.167,54
3201	Fitti attivi	183.542,11	183.542,11
3202	Interessi attivi	121.457,78	121.457,78
3204	Altri proventi	142.995,37	142.995,37
ENTRATE DERIVANTI DA ALIENAZIONI DI BENI		**348,00**	**348,00**
4104	Alienazione di attrezzature sanitarie e scientifiche	348,00	348,00
CONTRIBUTI E TRASFERIMENTI IN C/CAPITALE		**69.690.928,07**	**69.690.928,07**
5101	Contributi e trasferimenti in c/capitale da Stato	3.269.224,44	3.269.224,44
5103	Contributi e trasferimenti da Regione e Prov. Autonoma per finanziamenti di investimenti e fondo di dotazione	66.421.703,63	66.421.703,63
OPERAZIONI FINANZIARIE		**16.070,83**	**16.070,83**
6400	Depositi cauzionali	16.070,83	16.070,83
ENTRATE DERIVANTI DA ACCENSIONE DI PRESTITI		**1.141.815,22**	**1.141.815,22**
7300	Mutui e prestiti da altri soggetti	1.141.815,22	1.141.815,22
INCASSI DA REGOLARIZZARE		**0,00**	**0,00**
9999	Altri incassi da regolarizzare (riscossioni codificate dal cassiere)	0,00	0,00
TOTALE INCASSI		**2.591.461.831,46**	**2.591.461.831,46**

AZIENDA SANITARIA LOCALE BA
GESTIONE RISORSE FINANZIARIE

Ente Codice	024073817000000
Ente Descrizione	AZIENDA SANITARIA LOCALE DI BARI
Categoria	Strutture sanitarie
Sotto Categoria	ASL
Periodo	ANNUALE 2025
Prospetto	PAGAMENTI
Tipo Report	Semplice
Data ultimo aggiornamento	16-apr-2026
Data stampa	17-apr-2026
Importi in EURO	



024073817000000 - AZIENDA SANITARIA LOCALE DI BARI

		Importo nel periodo	Importo a tutto il periodo
PERSONALE		**614.154.183,30**	**614.154.183,30**
1103	Competenze a favore del personale a tempo indeterminato, al netto degli arretrati attribuiti	287.476.154,17	287.476.154,17
1104	Arretrati di anni precedenti al personale a tempo indeterminato	14.956.367,27	14.956.367,27
1105	Competenze a favore del personale a tempo determinato, al netto degli arretrati attribuiti	11.167.423,25	11.167.423,25
1106	Arretrati di anni precedenti al personale a tempo determinato	84.321,42	84.321,42
1203	Altre ritenute al personale per conto di terzi	11.835.143,37	11.835.143,37
1204	Ritenute previdenziali e assistenziali al personale a tempo indeterminato	166.888.812,82	166.888.812,82
1205	Ritenute erariali a carico del personale a tempo indeterminato	108.792.089,97	108.792.089,97
1206	Ritenute previdenziali e assistenziali al personale a tempo determinato	290.946,92	290.946,92
1207	Ritenute erariali a carico del personale a tempo determinato	402.843,38	402.843,38
1304	Contributi obbligatori per il personale a tempo indeterminato	11.921.781,07	11.921.781,07
1305	Contributi previdenza complementare per il personale a tempo indeterminato	269.844,07	269.844,07
1306	Contributi obbligatori per il personale a tempo determinato	68.021,04	68.021,04
1599	Altri oneri per il personale	434,55	434,55
ACQUISTO DI BENI		**530.082.009,24**	**530.082.009,24**
2101	Prodotti farmaceutici	378.906.906,13	378.906.906,13
2102	Emoderivati	937.927,28	937.927,28
2103	Prodotti dietetici	8.699.320,46	8.699.320,46
2104	Materiali per la profilassi (vaccini)	15.728.039,83	15.728.039,83
2110	Materiali e prodotti per uso veterinario	54.902,24	54.902,24
2112	Dispositivi medici	116.643.651,72	116.643.651,72
2113	Prodotti chimici	96.045,93	96.045,93
2198	Altri acquisti di beni sanitari	6.176.644,97	6.176.644,97
2199	Acquisto di beni sanitari derivante da sopravvenienze	20.880,94	20.880,94
2202	Materiali di guardaroba, di pulizia e di convivenza in genere	684.738,64	684.738,64
2203	Combustibili, carburanti e lubrificanti	899.989,15	899.989,15
2204	Supporti informatici e cancelleria	925.606,52	925.606,52
2205	Pubblicazioni, giornali e riviste	115.588,94	115.588,94
2206	Acquisto di materiali per la manutenzione	77.875,41	77.875,41
2298	Altri beni non sanitari	113.891,08	113.891,08
ACQUISTI DI SERVIZI		**1.099.635.834,77**	**1.099.635.834,77**
3103	Acquisti di servizi sanitari per medicina di base da soggetti convenzionali	12.976.115,25	12.976.115,25
3104	Acquisti di servizi sanitari per farmaceutica da strutture sanitarie pubbliche della Regione/Provincia autonoma di appartenenza	52,32	52,32
3106	Acquisti di servizi sanitari per farmaceutica da privati	187.120.574,02	187.120.574,02
3109	Acquisti di servizi sanitari per assistenza specialistica ambulatoriale da privati	135.709.478,38	135.709.478,38
3112	Acquisti di servizi sanitari per assistenza riabilitativa da privati	46.079.793,03	46.079.793,03
3114	Acquisti di servizi sanitari per assistenza integrativa e protesica da altre Amministrazioni pubbliche	33.348,17	33.348,17
3115	Acquisti di servizi sanitari per assistenza integrativa e protesica da privati	16.115.908,52	16.115.908,52
3116	Acquisti di servizi sanitari per assistenza ospedaliera da strutture sanitarie pubbliche della Regione/Provincia autonoma di appartenenza	1.757,00	1.757,00
3117	Acquisti di servizi sanitari per assistenza ospedaliera da altre Amministrazioni pubbliche	75,00	75,00
3118	Acquisti di servizi sanitari per assistenza ospedaliera da privati	346.951.820,67	346.951.820,67
3121	Acquisti di prestazioni di psichiatria residenziale e semiresidenziale da privati	48.193.415,53	48.193.415,53
3130	Acquisti di prestazioni trasporto in emergenza e urgenza da privati	25.878.722,45	25.878.722,45
3131	Acquisti di prestazioni socio sanitarie a rilevanza sanitaria da strutture sanitarie pubbliche della Regione/Provincia autonoma di appartenenza	48.283,91	48.283,91

AZIENDA SANITARIA LOCALE BA GESTIONE RISORSE FINANZIARIE

024073817000000 - AZIENDA SANITARIA LOCALE DI BARI

		Importo nel periodo	Importo a tutto il periodo
3132	Acquisti di prestazioni socio sanitarie a rilevanza sanitaria da altre Amministrazioni pubbliche	42.638,16	42.638,16
3133	Acquisti di prestazioni socio sanitarie a rilevanza sanitaria da privati	83.321.816,87	83.321.816,87
3136	Consulenze, collaborazioni, interinale e altre prestazioni di lavoro sanitarie e sociosanitarie da privati	1.167.283,63	1.167.283,63
3138	Altri acquisti di servizi e prestazioni sanitarie da altre Amministrazioni pubbliche	150.012,00	150.012,00
3151	Contributi previdenziali e assistenziali sui compensi ai medici di base in convenzione	36.017.494,58	36.017.494,58
3153	Ritenute erariali sui compensi ai medici specialisti ambulatoriali	34.691.122,94	34.691.122,94
3154	Contributi previdenziali e assistenziali sui compensi ai medici specialisti ambulatoriali	6.077,41	6.077,41
3198	Altri acquisti di servizi e prestazioni sanitarie da altri soggetti	5.505.804,89	5.505.804,89
3199	Acquisti di servizi sanitari derivanti da sopravvenienze	1.758.673,09	1.758.673,09
3203	Consulenze, collaborazioni, interinale e altre prestazioni di lavoro non sanitarie da privati	16,73	16,73
3204	Servizi ausiliari e spese di pulizia	40.116.825,63	40.116.825,63
3205	Buoni pasto e mensa per il personale dipendente	3.449.483,21	3.449.483,21
3206	Mensa per degenti	3.118.583,02	3.118.583,02
3208	Utenze e canoni per telefonia e reti di trasmissione	665.643,53	665.643,53
3209	Utenze e canoni per energia elettrica	12.577.411,17	12.577.411,17
3210	Utenze e canoni per altri servizi	5.601.244,81	5.601.244,81
3211	Assicurazioni	1.303.542,15	1.303.542,15
3212	Assistenza informatica e manutenzione software	4.362.110,89	4.362.110,89
3213	Corsi di formazione esternalizzata	272.600,45	272.600,45
3214	Manutenzione ordinaria e riparazioni di immobili e loro pertinenze	2.783.238,20	2.783.238,20
3216	Manutenzione ordinaria e riparazioni di attrezzature tecnico-scientifico sanitarie	9.808.811,80	9.808.811,80
3217	Manutenzione ordinaria e riparazioni di automezzi	240.467,04	240.467,04
3218	Altre spese di manutenzione ordinaria e riparazioni	562.896,03	562.896,03
3219	Spese legali	5.853.508,29	5.853.508,29
3220	Smaltimento rifiuti	2.166.853,48	2.166.853,48
3221	Manutenzione e riparazione agli impianti e macchinari	4.522.586,13	4.522.586,13
3222	Manutenzione e riparazione ai mobili e arredi	43.857,50	43.857,50
3299	Altre spese per servizi non sanitari	20.415.886,89	20.415.886,89

CONTRIBUTI E TRASFERIMENTI		**129.928.358,27**	**129.928.358,27**
4102	Contributi e trasferimenti a province	472,00	472,00
4103	Contributi e trasferimenti a citta' metropolitane	88.873,83	88.873,83
4107	Contributi e trasferimenti ad aziende sanitarie	60.270,83	60.270,83
4120	Contributi e trasferimenti a enti regionali	117.506.784,48	117.506.784,48
4201	Contributi e trasferimenti ad altre imprese	19.930,81	19.930,81
4202	Contributi e trasferimenti a famiglie	12.085.018,76	12.085.018,76
4203	Contributi e trasferimenti a istituzioni sociali private	167.007,56	167.007,56

ALTRE SPESE CORRENTI		**161.946.244,24**	**161.946.244,24**
5101	Concorsi, recuperi e rimborsi ad Amministrazioni Pubbliche	12.340,80	12.340,80
5103	Altri concorsi, recuperi e rimborsi a soggetti privati	57.090,92	57.090,92
5201	Noleggi	20.029.753,98	20.029.753,98
5202	Locazioni	2.898.571,51	2.898.571,51
5204	Leasing finanziario	4.310.881,02	4.310.881,02
5301	Interessi passivi ad Amministrazioni pubbliche	19,95	19,95
5306	Interessi passivi v/fornitori	1.481.408,66	1.481.408,66
5307	Oneri derivanti da operazioni di cartolarizzazione	3.275,22	3.275,22
5308	Altri oneri finanziari	530.000,05	530.000,05
5401	IRAP	13.308.902,43	13.308.902,43

AZIENDA SANITARIA LOCALE BA GESTIONE RISORSE FINANZIARIE

024073817000000 - AZIENDA SANITARIA LOCALE DI BARI

		Importo nel periodo	Importo a tutto il periodo
5404	IVA	95.030.578,24	95.030.578,24
5499	Altri tributi	10.438.948,38	10.438.948,38
5501	Costituzione di fondi per il servizio economato in contanti	501.998,24	501.998,24
5503	Indennita', rimborso spese ed oneri sociali per gli organi direttivi e Collegio sindacale	985.265,03	985.265,03
5504	Commissioni e Comitati	25.987,99	25.987,99
5505	Borse di studio	963.011,44	963.011,44
5506	Ritenute erariali su indennita' a organi istituzionali e altri compensi	1.544,42	1.544,42
5507	Contributi previdenziali e assistenziali su indennita' a organi istituzionali e altri compensi	3.832,10	3.832,10
5508	Premi di operosita' medici SUMAI	1.945.629,12	1.945.629,12
5597	Risarcimenti danni autoassicurati	4.189.506,86	4.189.506,86
5598	Altri oneri della gestione corrente	893.791,06	893.791,06
5599	Altre spese correnti derivanti da sopravvenienze	4.333.906,82	4.333.906,82
INVESTIMENTI FISSI		**58.997.030,12**	**58.997.030,12**
6102	Fabbricati	30.478.386,05	30.478.386,05
6103	Impianti e macchinari	4.674.923,21	4.674.923,21
6104	Attrezzature sanitarie e scientifiche	18.705.448,22	18.705.448,22
6105	Mobili e arredi	393.286,41	393.286,41
6106	Automezzi	263.900,00	263.900,00
6199	Altri beni materiali	1.014.065,47	1.014.065,47
6200	Immobilizzazioni immateriali	3.467.020,76	3.467.020,76
OPERAZIONI FINANZIARIE		**308.172,60**	**308.172,60**
7200	Versamenti ai conti di tesoreria unica relativi alle gestioni stralcio e alla spesa in conto capitale	28.172,60	28.172,60
7500	Altre operazioni finanziarie	280.000,00	280.000,00
PAGAMENTI DA REGOLARIZZARE		**0,00**	**0,00**
9997	Pagamenti da regolarizzare per pignoramenti (pagamenti codificati dal cassiere)	0,00	0,00
9999	ALTRI PAGAMENTI DA REGOLARIZZARE (pagamenti codificati dal cassiere)	0,00	0,00
TOTALE PAGAMENTI		**2.595.051.832,54**	**2.595.051.832,54**

AZIENDA SANITARIA LOCALE BA
GESTIONE RISORSE FINANZIARIE

Deliberazione del Direttore Generale N.ro 0001046/2026

ASL Bari
PugliaSalute

Risultato della ricerca

SIOPE	DESCRIZIONE	IMPORTO
	SIOPE - INCASSI - ANNO 2025	2.591.461.831,46 €
	ENTRATE DERIVANTI DALLA PRESTAZIONE DI SERVIZI	25.111.441,21 €
1100	Compartecipazione alla spesa per prestazioni sanitarie (ticket)	17.676.925,54 €
1301	Entrate da aziende sanitarie della Regione/Provincia autonoma per prestazioni sanitarie e sociosanitarie a rilevanza sanitaria	12.752,24 €
1400	Entrate per prestazioni sanitarie e sociosanitarie a rilevanza sanitaria ad altre Amministrazioni pubbliche	43.654,87 €
1500	Entrate per prestazioni sanitarie erogate a soggetti privati	1.360.693,50 €
1600	Entrate per prestazioni sanitarie erogate in regime di intramoenia	1.460.991,85 €
1700	Entrate per prestazioni non sanitarie	147.651,17 €
1800	Entrate per prestazioni di servizi derivanti da sopravvenienze attive	4.408.772,04 €
	CONTRIBUTI E TRASFERIMENTI CORRENTI	2.321.920.102,04 €
2101	Contributi e trasferimenti correnti da Stato	136.000,00 €
2102	Contributi e trasferimenti correnti da Regione e Prov. Autonoma per quota fondo sanitario regionale indistinto	2.204.196.819,13 €
2103	Contributi e trasferimenti correnti da Regione e Prov. Autonoma per quota fondo sanitario regionale vincolato	21.241.803,41 €

AZIENDA SANITARIA LOCALE BA
GESTIONE RISORSE FINANZIARIE

Allegato n.ro 1) alla Proposta N.ro 0001261/2026 - SOGGETTO A PUBBLICAZIONE

Deliberazione del Direttore Generale N.ro 0001046/2026

Allegato n.ro 1) alla Proposta N.ro 0001261/2026 - SOGGETTO A PUBBLICAZIONE

SIOPE	DESCRIZIONE	IMPORTO
2104	Contributi e trasferimenti correnti da Regione e Prov. Autonoma extra fondo sanitario vincolato	85.239.503,49 €
2108	Contributi e trasferimenti correnti da comuni	300,00 €
2111	Contributi e trasferimenti correnti da aziende sanitarie	10.673.775,68 €
2199	Contributi e trasferimenti correnti da altre Amministrazioni pubbliche	203.214,00 €
2201	Contributi e trasferimenti correnti da Imprese	221.686,33 €
2202	Donazioni da imprese	7.000,00 €
	ALTRE ENTRATE CORRENTI	173.581.126,09 €
3101	Rimborsi assicurativi	1.720,00 €
3102	Rimborsi spese per personale comandato	12.039.533,14 €
3105	Riscossioni IVA	156.710,15 €
3106	Altri concorsi, recuperi e rimborsi	160.935.167,54 €
3201	Fitti attivi	183.542,11 €
3202	Interessi attivi	121.457,78 €
3204	Altri proventi	142.995,37 €
	ENTRATE DERIVANTI DA ALIENAZIONI DI BENI	348,00 €
4104	Alienazione di attrezzature sanitarie e scientifiche	348,00 €
	CONTRIBUTI E TRASFERIMENTI IN C/CAPITALE	69.690.928,07 €
5101	Contributi e trasferimenti in c/capitale da Stato	3.269.224,44 €
5103	Contributi e trasferimenti da Regione e Prov. Autonoma per finanziamenti di investimenti e fondo di dotazione	66.421.703,63 €



Deliberazione del Direttore Generale N.ro 0001046/2026

Allegato n.ro 1) alla Proposta N.ro 0001261/2026 - SOGGETTO A PUBBLICAZIONE

SIOPE	DESCRIZIONE	IMPORTO
	OPERAZIONI FINANZIARIE	16.070,83 €
6400	Depositi cauzionali	16.070,83 €
	ENTRATE DERIVANTI DA ACCENSIONE DI PRESTITI	1.141.815,22 €
7300	Mutui e prestiti da altri soggetti	1.141.815,22 €
	INCASSI DA REGOLARIZZARE	0,00 €
9999	Altri incassi da regolarizzare (riscossioni codificate dal cassiere)	0,00 €
	SIOPE - PAGAMENTI - ANNO 2025	2.595.051.832,54 €
	PERSONALE	614.154.183,30 €
1103	Competenze a favore del personale a tempo indeterminato, al netto degli arretrati attribuiti	287.476.154,17 €
1104	Arretrati di anni precedenti al personale a tempo indeterminato	14.956.367,27 €
1105	Competenze a favore del personale a tempo determinato, al netto degli arretrati attribuiti	11.167.423,25 €
1106	Arretrati di anni precedenti al personale a tempo determinato	84.321,42 €
1203	Altre ritenute al personale per conto di terzi	11.835.143,37 €
1204	Ritenute previdenziali e assistenziali al personale a tempo indeterminato	166.888.812,82 €
1205	Ritenute erariali a carico del personale a tempo indeterminato	108.792.089,97 €
1206	Ritenute previdenziali e assistenziali al personale a tempo determinato	290.946,92 €
1207	Ritenute erariali a carico del personale a tempo determinato	402.843,38 €

AZIENDA SANITARIA LOCALE BA
GESTIONE RISORSE FINANZIARIE

Deliberazione del Direttore Generale N.ro 0001046/2026

SIOPE	DESCRIZIONE	IMPORTO
1304	Contributi obbligatori per il personale a tempo indeterminato	11.921.781,07 €
1305	Contributi previdenza complementare per il personale a tempo indeterminato	269.844,07 €
1306	Contributi obbligatori per il personale a tempo determinato	68.021,04 €
1599	Altri oneri per il personale	434,55 €
	ACQUISTO DI BENI	530.082.009,24 €
2101	Prodotti farmaceutici	378.906.906,13 €
2102	Emoderivati	937.927,28 €
2103	Prodotti dietetici	8.699.320,46 €
2104	Materiali per la profilassi (vaccini)	15.728.039,83 €
2110	Materiali e prodotti per uso veterinario	54.902,24 €
2112	Dispositivi medici	116.643.651,72 €
2113	Prodotti chimici	96.045,93 €
2198	Altri acquisti di beni sanitari	6.176.644,97 €
2199	Acquisto di beni sanitari derivante da sopravvenienze	20.880,94 €
2202	Materiali di guardaroba, di pulizia e di convivenza in genere	684.738,64 €
2203	Combustibili, carburanti e lubrificanti	899.989,15 €
2204	Supporti informatici e cancelleria	925.606,52 €
2205	Pubblicazioni, giornali e riviste	115.588,94 €
2206	Acquisto di materiali per la manutenzione	77.875,41 €
2298	Altri beni non sanitari	113.891,08 €

AZIENDA SANITARIA LOCALE BA
GESTIONE RISORSE FINANZIARIE

Allegato n.ro 1) alla Proposta N.ro 0001261/2026 - SOGGETTO A PUBBLICAZIONE

Deliberazione del Direttore Generale N.ro 0001046/2026

SIOPE	DESCRIZIONE	IMPORTO
	ACQUISTI DI SERVIZI	1.099.635.834,77 €
3103	Acquisti di servizi sanitari per medicina di base da soggetti convenzionali	12.976.115,25 €
3104	Acquisiti di servizi sanitari per farmaceutica da strutture sanitarie pubbliche della Regione/Provincia autonoma di appartenenza	52,32 €
3106	Acquisti di servizi sanitari per farmaceutica da privati	187.120.574,02 €
3109	Acquisti di servizi sanitari per assistenza specialistica ambulatoriale da privati	135.709.478,38 €
3112	Acquisti di servizi sanitari per assistenza riabilitativa da privati	46.079.793,03 €
3114	Acquisti di servizi sanitari per assistenza integrativa e protesica da altre Amministrazioni pubbliche	33.348,17 €
3115	Acquisti di servizi sanitari per assistenza integrativa e protesica da privati	16.115.908,52 €
3116	Acquisti di servizi sanitari per assistenza ospedaliera da strutture sanitarie pubbliche della Regione/Provincia autonoma di appartenenza	1.757,00 €
3117	Acquisti di servizi sanitari per assistenza ospedaliera da altre Amministrazioni pubbliche	75,00 €
3118	Acquisti di servizi sanitari per assistenza ospedaliera da privati	346.951.820,67 €
3121	Acquisti di prestazioni di psichiatria residenziale e semiresidenziale da privati	48.193.415,53 €
3130	Acquisti di prestazioni trasporto in emergenza e urgenza da privati	25.878.722,45 €
3131	Acquisti di prestazioni socio sanitarie a rilevanza sanitaria da strutture sanitarie pubbliche della Regione/Provincia autonoma di appartentenza	48.283,91 €
3132	Acquisti di prestazioni socio sanitarie a rilevanza sanitaria da altre Amministrazioni pubbliche	42.638,16 €
3133	Acquisti di prestazioni socio sanitarie a rilevanza sanitaria da privati	83.321.816,87 €
3136	Consulenze, collaborazioni, interinale e altre prestazioni di lavoro sanitarie e sociosanitarie da privati	1.167.283,63 €
3138	Altri acquisti di servizi e prestazioni sanitarie da altre Amministrazioni pubbliche	150.012,00 €
3151	Contributi previdenziali e assistenziali sui compensi ai medici di base in convenzione	36.017.494,58 €
3153	Ritenute erariali sui compensi ai medici specialisti ambulatoriali	34.691.122,94 €
3154	Contributi previdenziali e assistenziali sui compensi ai medici specialisti ambulatoriali	6.077,41 €
3198	Altri acquisti di servizi e prestazioni sanitarie da altri soggetti	5.505.804,89 €

AZIENDA SANITARIA LOCALE BA
GESTIONE RISORSE FINANZIARIE

Allegato n.ro 1) alla Proposta N.ro 0001261/2026 - SOGGETTO A PUBBLICAZIONE

Deliberazione del Direttore Generale N.ro 0001046/2026

SIOPE	DESCRIZIONE	IMPORTO
3199	Acquisti di servizi sanitari derivanti da sopravvenienze	1.758.673,09 €
3203	Consulenze, collaborazioni, interinale e altre prestazioni di lavoro non sanitarie da privati	16,73 €
3204	Servizi ausiliari e spese di pulizia	40.116.825,63 €
3205	Buoni pasto e mensa per il personale dipendente	3.449.483,21 €
3206	Mensa per degenti	3.118.583,02 €
3208	Utenze e canoni per telefonia e reti di trasmissione	665.643,53 €
3209	Utenze e canoni per energia elettrica	12.577.411,17 €
3210	Utenze e canoni per altri servizi	5.601.244,81 €
3211	Assicurazioni	1.303.542,15 €
3212	Assistenza informatica e manutenzione software	4.362.110,89 €
3213	Corsi di formazione esternalizzata	272.600,45 €
3214	Manutenzione ordinaria e riparazioni di immobili e loro pertinenze	2.783.238,20 €
3216	Manutenzione ordinaria e riparazioni di attrezzature tecnico-scientifico sanitarie	9.808.811,80 €
3217	Manutenzione ordinaria e riparazioni di automezzi	240.467,04 €
3218	Altre spese di manutenzione ordinaria e riparazioni	562.896,03 €
3219	Spese legali	5.853.508,29 €
3220	Smaltimento rifiuti	2.166.853,48 €
3221	Manutenzione e riparazione agli impianti e macchinari	4.522.586,13 €
3222	Manutenzione e riparazione ai mobili e arredi	43.857,50 €
3299	Altre spese per servizi non sanitari	20.415.886,89 €
	CONTRIBUTI E TRASFERIMENTI	129.928.358,27 €

AZIENDA SANITARIA LOCALE BA
GESTIONE RISORSE FINANZIARIE

Allegato n.ro 1) alla Proposta N.ro 0001261/2026 - SOGGETTO A PUBBLICAZIONE

Deliberazione del Direttore Generale N.ro 0001046/2026

Allegato n.ro 1) alla Proposta N.ro 0001261/2026 - SOGGETTO A PUBBLICAZIONE

SIOPE	DESCRIZIONE	IMPORTO
4102	Contributi e trasferimenti a province	472,00 €
4103	Contributi e trasferimenti a città metropolitane	88.873,83 €
4107	Contributi e trasferimenti ad aziende sanitarie	60.270,83 €
4120	Contributi e trasferimenti a enti regionali	117.506.784,48 €
4201	Contributi e trasferimenti ad altre imprese	19.930,81 €
4202	Contributi e trasferimenti a famiglie	12.085.018,76 €
4203	Contributi e trasferimenti a istituzioni sociali private	167.007,56 €
	ALTRE SPESE CORRENTI	161.946.244,24 €
5101	Concorsi, recuperi e rimborsi ad Amministrazioni Pubbliche	12.340,80 €
5103	Altri concorsi, recuperi e rimborsi a soggetti privati	57.090,92 €
5201	Noleggi	20.029.753,98 €
5202	Locazioni	2.898.571,51 €
5204	Leasing finanziario	4.310.881,02 €
5301	Interessi passivi ad Amministrazioni pubbliche	19,95 €
5306	Interessi passivi v/fornitori	1.481.408,66 €
5307	Oneri derivanti da operazioni di cartolarizzazione	3.275,22 €
5308	Altri oneri finanziari	530.000,05 €
5401	IRAP	13.308.902,43 €
5404	IVA	95.030.578,24 €
5499	Altri tributi	10.438.948,38 €
5501	Costituzione di fondi per il servizio economato in contanti	501.998,24 €



Deliberazione del Direttore Generale N.ro 0001046/2026

Allegato n.ro 1) alla Proposta N.ro 0001261/2026 - SOGGETTO A PUBBLICAZIONE

SIOPE	DESCRIZIONE	IMPORTO
5503	Indennita', rimborso spese ed oneri sociali per gli organi direttivi e Collegio sindacale	985.265,03 €
5504	Commissioni e Comitati	25.987,99 €
5505	Borse di studio	963.011,44 €
5506	Ritenute erariali su indennità a organi istituzionali e altri compensi	1.544,42 €
5507	Contributi previdenziali e assistenziali su indennita' a organi istituzionali e altri compensi	3.832,10 €
5508	Premi di operosita' medici SUMAI	1.945.629,12 €
5597	Risarcimenti danni autoassicurati	4.189.506,86 €
5598	Altri oneri della gestione corrente	893.791,06 €
5599	Altre spese correnti derivanti da sopravvenienze	4.333.906,82 €
	INVESTIMENTI FISSI	58.997.030,12 €
6102	Fabbricati	30.478.386,05 €
6103	Impianti e macchinari	4.674.923,21 €
6104	Attrezzature sanitarie e scientifiche	18.705.448,22 €
6105	Mobili e arredi	393.286,41 €
6106	Automezzi	263.900,00 €
6199	Altri beni materiali	1.014.065,47 €
6200	Immobilizzazioni immateriali	3.467.020,76 €
	OPERAZIONI FINANZIARIE	308.172,60 €
7200	Versamenti ai conti di tesoreria unica relativi alle gestioni stralcio e alla spesa in conto capitale	28.172,60 €
7500	Altre operazioni finanziarie	280.000,00 €

AZIENDA SANITARIA LOCALE BA
GESTIONE RISORSE FINANZIARIE

Deliberazione del Direttore Generale N.ro 0001046/2026

SIOPE	DESCRIZIONE	IMPORTO
	PAGAMENTI DA REGOLARIZZARE	0,00 €
9997	Pagamenti da regolarizzare per pignoramenti (pagamenti codificati dal cassiere)	0,00 €
9999	ALTRI PAGAMENTI DA REGOLARIZZARE (pagamenti codificati dal cassiere)	0,00 €



Totale righe: 173

Allegato n.ro 1) alla Proposta N.ro 0001261/2026 - SOGGETTO A PUBBLICAZIONE

ASL BARI – QUADRATURA INCASSI PER SIOPE —– SIOPE.IT - CO.GE. —– 17/04/2026

SIOPE.IT		Importo nel periodo	Importo a tutto il periodo
ENTRATE DERIVANTI DALLA PRESTAZIONE DI SERVIZI		**25.111.441,21**	**25.111.441,21**
1100	Compartecipazione alla spesa per prestazioni sanitarie (ticket)	17.676.925,54	17.676.925,54
1301	Entrate da aziende sanitarie della Regione/Provincia autonoma per prestazioni sanitarie e sociosanitarie a rilevanza sanitaria	12.752,24	12.752,24
1400	Entrate per prestazioni sanitarie e sociosanitarie a rilevanza sanitaria ad altre Amministrazioni pubbliche	43.654,87	43.654,87
1500	Entrate per prestazioni sanitarie erogate a soggetti privati	1.360.693,50	1.360.693,50
1600	Entrate per prestazioni sanitarie erogate in regime di intramoenia	1.460.991,85	1.460.991,85
1700	Entrate per prestazioni non sanitarie	147.651,17	147.651,17
1800	Entrate per prestazioni di servizi derivanti da sopravvenienze attive	4.408.772,04	4.408.772,04
CONTRIBUTI E TRASFERIMENTI CORRENTI		**2.321.920.102,04**	**2.321.920.102,04**
2101	Contributi e trasferimenti correnti da Stato	136.000,00	136.000,00
2102	Contributi e trasferimenti correnti da Regione e Prov. Autonoma per quota fondo sanitario regionale indistinto	2.204.196.819,13	2.204.196.819,13
2103	Contributi e trasferimenti correnti da Regione e Prov. Autonoma per quota fondo sanitario regionale vincolato	21.241.803,41	21.241.803,41
2104	Contributi e trasferimenti correnti da Regione e Prov. Autonoma extra fondo sanitario vincolato	85.239.503,49	85.239.503,49
2108	Contributi e trasferimenti correnti da comuni	300,00	300,00
2111	Contributi e trasferimenti correnti da aziende sanitarie	10.673.775,68	10.673.775,68
2199	Contributi e trasferimenti correnti da altre Amministrazioni pubbliche	203.214,00	203.214,00
2201	Contributi e trasferimenti correnti da Imprese	221.686,33	221.686,33
2202	Donazioni da imprese	7.000,00	7.000,00
ALTRE ENTRATE CORRENTI		**173.581.126,09**	**173.581.126,09**
3101	Rimborsi assicurativi	1.720,00	1.720,00
3102	Rimborsi spese per personale comandato	12.039.533,14	12.039.533,14
3105	Riscossioni IVA	156.710,15	156.710,15
3106	Altri concorsi, recuperi e rimborsi	160.935.167,54	160.935.167,54
3201	Fitti attivi	183.542,11	183.542,11
3202	Interessi attivi	121.457,78	121.457,78
3204	Altri proventi	142.995,37	142.995,37
ENTRATE DERIVANTI DA ALIENAZIONI DI BENI		**348,00**	**348,00**
4104	Alienazione di attrezzature sanitarie e scientifiche	348,00	348,00
CONTRIBUTI E TRASFERIMENTI IN C/CAPITALE		**69.690.928,07**	**69.690.928,07**
5101	Contributi e trasferimenti in c/capitale da Stato	3.269.224,44	3.269.224,44
5103	Contributi e trasferimenti da Regione e Prov. Autonoma per finanziamenti di investimenti e fondo di dotazione	66.421.703,63	66.421.703,63
OPERAZIONI FINANZIARIE		**16.070,83**	**16.070,83**
6400	Depositi cauzionali	16.070,83	16.070,83
ENTRATE DERIVANTI DA ACCENSIONE DI PRESTITI		**1.141.815,22**	**1.141.815,22**
7300	Mutui e prestiti da altri soggetti	1.141.815,22	1.141.815,22
INCASSI DA REGOLARIZZARE		**0,00**	**0,00**
9999	Altri incassi da regolarizzare (riscossioni codificate dal cassiere)	0,00	0,00
TOTALE INCASSI		**2.591.461.831,46**	**2.591.461.831,46**

CO.GE.			CHECK
ENTRATE DERIVANTI DALLA PRESTAZIONE DI SERVIZI		**25.111.441,21**	
1100	Compartecipazione alla spesa per prestazioni sanitarie (ticket)	17.676.925,54	- €
1301	Entrate da aziende sanitarie della Regione/Provincia autonoma per prestazioni sanitarie e sociosanitarie a rilevanza sanitaria	12.752,24	- €
1400	Entrate per prestazioni sanitarie e sociosanitarie a rilevanza sanitaria ad altre Amministrazioni pubbliche	43.654,87	- €
1500	Entrate per prestazioni sanitarie erogate a soggetti privati	1.360.693,50	- €
1600	Entrate per prestazioni sanitarie erogate in regime di intramoenia	1.460.991,85	- €
1700	Entrate per prestazioni non sanitarie	147.651,17	- €
1800	Entrate per prestazione di servizi derivanti da sopravvenienze attive	4.408.772,04	- €
CONTRIBUTI E TRASFERIMENTI CORRENTI		**2.321.920.102,04**	
2101	Contributi e trasferimenti correnti da Stato	136.000,00	- €
2102	Contributi e trasferimenti correnti da Regione e Prov. Autonoma per quota fondo sanitario regionale indistinto	2.204.196.819,13	- €
2103	Contributi e trasferimenti correnti da Regione e Prov. Autonoma per quota fondo sanitario regionale vincolato	21.241.803,41	- €
2104	Contributi e trasferimenti correnti da Regione e Prov. Autonoma extra fondo sanitario vincolato	85.239.503,49	- €
2108	Contributi e trasferimenti correnti da comuni	300,00	- €
2111	Contributi e trasferimenti correnti da aziende sanitarie	10.673.775,68	- €
2199	Contributi e trasferimenti correnti da altre Amministrazioni pubbliche	203.214,00	- €
2201	Contributi e trasferimenti correnti da Imprese	221.686,33	- €
2202	Donazioni da imprese	7.000,00	
ALTRE ENTRATE CORRENTI		**173.581.126,09**	
3101	Rimborsi assicurativi	1.720,00	- €
3102	Rimborsi spese per personale comandato	12.039.533,14	- €
3105	Riscossioni IVA	156.710,15	- €
3106	Altri concorsi, recuperi e rimborsi	160.935.167,54	- €
3201	Fitti attivi	183.542,11	- €
3202	Interessi attivi	121457,78	- €
3204	Altri proventi	142995,37	- €
ENTRATE DERIVANTI DA ALIENAZIONI DI BENI		**348,00**	
4104	Alienazione di attrezzature sanitarie e scientifiche	348,00	- €
CONTRIBUTI E TRASFERIMENTI IN C/CAPITALE		**69.690.928,07**	
5101	Contributi e trasferimenti in c/capitale da Stato	3.269.224,44	- €
5103	Contributi e trasferimenti da Regione e Prov. Autonoma per finanziamenti di investimenti e fondo di dotazione	66.421.703,63	- €
OPERAZIONI FINANZIARIE		**16.070,83**	
6400	Depositi cauzionali	16.070,83	- €
ENTRATE DERIVANTI DA ACCENSIONE DI PRESTITI		**1.141.815,22**	
7300	Mutui e prestiti da altri soggetti	1.141.815,22	- €
TOTALE INCASSI		*2.591.461.831,46*	0,00

AZIENDA SANITARIA LOCALE BA
GESTIONE RISORSE FINANZIARIE

ASL BARI – QUADRATURA MANDATI PER SIOPE ---- SIOPE.IT - CO.GE. ------ 17/04/2026

SIOPE.IT		Importo nel periodo	Importo a tutto il periodo
PERSONALE		614.154.183,30	614.154.183,30
1103	Competenze a favore del personale a tempo indeterminato, al netto degli arretrati attribuiti	287.476.154,17	287.476.154,17
1104	Arretrati di anni precedenti al personale a tempo indeterminato	14.956.367,27	14.956.367,27
1105	Competenze a favore del personale a tempo determinato, al netto degli arretrati attribuiti	11.167.423,25	11.167.423,25
1106	Arretrati di anni precedenti al personale a tempo determinato	84.321,42	84.321,42
1203	Altre ritenute al personale per conto di terzi	11.835.143,37	11.835.143,37
1204	Ritenute previdenziali e assistenziali al personale a tempo indeterminato	166.888.812,82	166.888.812,82
1205	Ritenute erariali a carico del personale a tempo indeterminato	108.792.089,97	108.792.089,97
1206	Ritenute previdenziali e assistenziali al personale a tempo determinato	290.946,92	290.946,92
1207	Ritenute erariali a carico del personale a tempo determinato	402.843,38	402.843,38
1304	Contributi obbligatori per il personale a tempo indeterminato	11.921.781,07	11.921.781,07
1305	Contributi previdenza complementare per il personale a tempo indeterminato	269.844,07	269.844,07
1306	Contributi obbligatori per il personale a tempo determinato	68.021,04	68.021,04
1599	Altri oneri per il personale	434,55	434,55
ACQUISTO DI BENI		530.082.009,24	530.082.009,24
2101	Prodotti farmaceutici	378.906.906,13	378.906.906,13
2102	Emoderivati	937.927,28	937.927,28
2103	Prodotti dietetici	8.699.320,46	8.699.320,46
2104	Materiali per la profilassi (vaccini)	15.728.039,83	15.728.039,83
2110	Materiali e prodotti per uso veterinario	54.902,24	54.902,24
2112	Dispositivi medici	116.643.651,72	116.643.651,72
2113	Prodotti chimici	96.045,93	96.045,93
2198	Altri acquisti di beni sanitari	6.176.644,97	6.176.644,97
2199	Acquisto di beni sanitari derivante da sopravvenienze	20.880,94	20.880,94
2202	Materiali di guardaroba, di pulizia e di convivenza in genere	684.738,64	684.738,64
2203	Combustibili, carburanti e lubrificanti	899.989,15	899.989,15
2204	Supporti informatici e cancelleria	925.606,52	925.606,52
2205	Pubblicazioni, giornali e riviste	115.588,94	115.588,94
2206	Acquisto di materiali per la manutenzione	77.875,41	77.875,41
2299	Altri beni non sanitari	113.891,08	113.891,08
ACQUISTI DI SERVIZI		1.099.635.834,77	1.099.635.834,77
3103	Acquisti di servizi sanitari per medicina di base da soggetti convenzionali	12.976.115,25	12.976.115,25
3104	Acquisti di servizi sanitari per farmaceutica da strutture sanitarie pubbliche della Regione/Provincia autonoma di appartenenza	52,32	52,32
3106	Acquisti di servizi sanitari per farmaceutica da privati	187.120.574,02	187.120.574,02
3109	Acquisti di servizi sanitari per assistenza specialistica ambulatoriale da privati	135.709.478,38	135.709.478,38
3112	Acquisti di servizi sanitari per assistenza riabilitativa da privati	46.079.793,03	46.079.793,03
3114	Acquisti di servizi sanitari per assistenza integrativa e protesica da altre Amministrazioni pubbliche	33.348,17	33.348,17
3115	Acquisti di servizi sanitari per assistenza integrativa e protesica da privati	16.115.908,52	16.115.908,52
3116	Acquisti di servizi sanitari per assistenza ospedaliera da strutture sanitarie pubbliche della Regione/Provincia autonoma di appartenenza	1.757,00	1.757,00
3117	Acquisti di servizi sanitari per assistenza ospedaliera da altre Amministrazioni pubbliche	75,00	75,00
3118	Acquisti di servizi sanitari per assistenza ospedaliera da privati	346.951.820,67	346.951.820,67
3121	Acquisti di prestazioni di psichiatria residenziale e semiresidenziale da privati	48.193.415,53	48.193.415,53
3130	Acquisti di prestazioni trasporto in emergenza e urgenza da privati	25.878.722,45	25.878.722,45
3131	Acquisti di prestazioni socio sanitarie a rilevanza sanitaria da strutture sanitarie pubbliche della Regione/Provincia autonoma di appartenenza	48.283,91	48.283,91
3132	Acquisti di prestazioni socio sanitarie a rilevanza sanitaria da altre Amministrazioni pubbliche	42.638,16	42.638,16
3133	Acquisti di prestazioni socio sanitarie a rilevanza sanitaria da privati	83.321.816,87	83.321.816,87
3136	Consulenze, collaborazioni, interinale e altre prestazioni di lavoro sanitarie e sociosanitarie da privati	1.167.283,63	1.167.283,63
3138	Altri acquisti di servizi e prestazioni sanitarie da altre Amministrazioni pubbliche	150.012,00	150.012,00
3151	Contributi previdenziali e assistenziali sui compensi ai medici di base in convenzione	36.017.494,58	36.017.494,58
3153	Ritenute erariali sui compensi ai medici specialisti ambulatoriali	34.691.122,94	34.691.122,94
3154	Contributi previdenziali e assistenziali sui compensi ai medici specialisti ambulatoriali	6.077,41	6.077,41
3198	Altri acquisti di servizi e prestazioni sanitarie da altri soggetti	5.505.804,89	5.505.804,89
3199	Acquisti di servizi sanitari derivanti da sopravvenienze	1.758.673,09	1.758.673,09
3203	Consulenze, collaborazioni, interinale e altre prestazioni di lavoro non sanitarie da privati	16,73	16,73
3204	Servizi ausiliari e spese di pulizia	40.116.825,63	40.116.825,63
3205	Buoni pasto e mensa per il personale dipendente	3.449.483,21	3.449.483,21
3206	Mensa per degenti	3.118.583,02	3.118.583,02
3208	Utenze e canoni per telefonia e reti di trasmissione	665.643,53	665.643,53
3209	Utenze e canoni per energia elettrica	12.577.411,17	12.577.411,17

CO.GE.			
PERSONALE		614.154.183,30	CHECK
1103	Competenze a favore del personale a tempo indeterminato, al netto degli arretrati attribuiti	287.476.154,17	- €
1104	Arretrati di anni precedenti al personale a tempo indeterminato	14.956.367,27	- €
1105	Competenze a favore del personale a tempo determinato, al netto degli arretrati attribuiti	11.167.423,25	- €
1106	Arretrati di anni precedenti al personale a tempo determinato	84.321,42	- €
1203	Altre ritenute al personale per conto di terzi	11.835.143,37	- €
1204	Ritenute previdenziali e assistenziali al personale a tempo indeterminato	166.888.812,82	- €
1205	Ritenute erariali a carico del personale a tempo indeterminato	108.792.089,97	- €
1206	Ritenute previdenziali e assistenziali al personale a tempo determinato	290.946,92	- €
1207	Ritenute erariali a carico del personale a tempo determinato	402.843,38	- €
1304	Contributi obbligatori per il personale a tempo indeterminato	11.921.781,07	- €
1305	Contributi previdenza complementare per il personale a tempo indeterminato	269.844,07	- €
1306	Contributi obbligatori per il personale a tempo determinato	68.021,04	- €
1599	Altri oneri per il personale	434,55	- €
ACQUISTO DI BENI		530.082.009,24	
2101	Prodotti farmaceutici	378.906.906,13	- €
2102	Emoderivati	937.927,28	- €
2103	Prodotti dietetici	8.699.320,46	- €
2104	Materiali per la profilassi (vaccini)	15.728.039,83	- €
2110	Materiali e prodotti per uso veterinario	54.902,24	- €
2112	Dispositivi medici	116.643.651,72	- €
2113	Prodotti chimici	96.045,93	- €
2198	Altri acquisti di beni sanitari	6.176.644,97	- €
2199	Acquisto di beni sanitari derivante da sopravvenienze	20.880,94	- €
2202	Materiali di guardaroba, di pulizia e di convivenza in genere	684.738,64	- €
2203	Combustibili, carburanti e lubrificanti	899.989,15	- €
2204	Supporti informatici e cancelleria	925.606,52	- €
2205	Pubblicazioni, giornali e riviste	115.588,94	- €
2206	Acquisto di materiali per la manutenzione	77.875,41	- €
2299	Altri beni non sanitari	113.891,08	- €
ACQUISTI DI SERVIZI		1.099.635.834,77	
3103	Acquisti di servizi sanitari per medicina di base da soggetti convenzionali	12.976.115,25	- €
3104	Acquisti di servizi sanitari per farmaceutica da strutture sanitarie pubbliche della Regione/Provincia autonoma di appartenenza	52,32	- €
3106	Acquisti di servizi sanitari per farmaceutica da privati	187.120.574,02	- €
3109	Acquisti di servizi sanitari per assistenza specialistica ambulatoriale da privati	135.709.478,38	- €
3112	Acquisti di servizi sanitari per assistenza riabilitativa da privati	46.079.793,03	- €
3114	Acquisti di servizi sanitari per assistenza integrativa e protesica da altre Amministrazioni pubbliche	33.348,17	- €
3115	Acquisti di servizi sanitari per assistenza integrativa e protesica da privati	16.115.908,52	- €
3116	Acquisti di servizi sanitari per assistenza ospedaliera da strutture sanitarie pubbliche della Regione/Provincia autonoma di appartenenza	1.757,00	- €
3117	Acquisti di servizi sanitari per assistenza ospedaliera da altre Amministrazioni pubbliche	75,00	- €
3118	Acquisti di servizi sanitari per assistenza ospedaliera da privati	346.951.820,67	- €
3121	Acquisti di prestazioni di psichiatria residenziale e semiresidenziale da privati	48.193.415,53	- €
3130	Acquisti di prestazioni trasporto in emergenza e urgenza da privati	25.878.722,45	- €
3131	Acquisti di prestazioni socio sanitarie a rilevanza sanitaria da strutture sanitarie pubbliche della Regione/Provincia autonoma di appartenenza	48.283,91	- €
3132	Acquisti di prestazioni socio sanitarie a rilevanza sanitaria da altre Amministrazioni pubbliche	42.638,16	- €
3133	Acquisti di prestazioni socio sanitarie a rilevanza sanitaria da privati	83.321.816,87	- €
3136	Consulenze, collaborazioni, interinale e altre prestazioni di lavoro sanitarie e sociosanitarie da privati	1.167.283,63	- €
3138	Altri acquisti di servizi e prestazioni sanitarie da altre Amministrazioni pubbliche	150.012,00	- €
3151	Contributi previdenziali e assistenziali sui compensi ai medici di base in convenzione	36.017.494,58	- €
3153	Ritenute erariali sui compensi ai medici specialisti ambulatoriali	34.691.122,94	- €
3154	Contributi previdenziali e assistenziali sui compensi ai medici specialisti ambulatoriali	6.077,41	- €
3198	Altri acquisti di servizi e prestazioni sanitarie da altri soggetti	5.505.804,89	- €
3199	Acquisti di servizi sanitari derivanti da sopravvenienze	1.758.673,09	- €
3203	Consulenze, collaborazioni, interinale e altre prestazioni di lavoro non sanitarie da privati	16,73	- €
3204	Servizi ausiliari e spese di pulizia	40.116.825,63	- €
3205	Buoni pasto e mensa per il personale dipendente	3.449.483,21	- €
3206	Mensa per degenti	3.118.583,02	- €
3208	Utenze e canoni per telefonia e reti di trasmissione	665.643,53	- €
3209	Utenze e canoni per energia elettrica	12.577.411,17	- €

AZIENDA SANITARIA L
GESTIONE RISORSE FINANZIARIE

ASL BARI – QUADRATURA MANDATI PER SIOPE —— SIOPE.IT - CO.GE. —— 17/04/2026

SIOPE.IT		Importo nel periodo	Importo a tutto il periodo	CO.GE.		
3210	Utenze e canoni per altri servizi	5.601.244,81	5.601.244,81	3210	Utenze e canoni per altri servizi	5.601.244,81
3211	Assicurazioni	1.303.542,15	1.303.542,15	3211	Assicurazioni	1.303.542,15
3212	Assistenza informatica e manutenzione software	4.362.110,89	4.362.110,89	3212	Assistenza informatica e manutenzione software	4.362.110,89
3213	Corsi di formazione esternalizzata	272.600,45	272.600,45	3213	Corsi di formazione esternalizzata	272.600,45
3214	Manutenzione ordinaria e riparazioni di immobili e loro pertinenze	2.783.238,20	2.783.238,20	3214	Manutenzione ordinaria e riparazioni di immobili e loro pertinenze	2.783.238,20
3216	Manutenzione ordinaria e riparazioni di attrezzature tecnico-scientifico sanitarie	9.808.811,80	9.808.811,80	3216	Manutenzione ordinaria e riparazioni di attrezzature tecnico-scientifico sanitarie	9.808.811,80
3217	Manutenzione ordinaria e riparazioni di automezzi	240.467,04	240.467,04	3217	Manutenzione ordinaria e riparazioni di automezzi	240.467,04
3218	Altre spese di manutenzione ordinaria e riparazioni	562.896,03	562.896,03	3218	Altre spese di manutenzione ordinaria e riparazioni	562.896,03
3219	Spese legali	5.853.508,29	5.853.508,29	3219	Spese legali	5.853.508,29
3220	Smaltimento rifiuti	2.166.853,48	2.166.853,48	3220	Smaltimento rifiuti	2.166.853,48
3221	Manutenzione e riparazione agli impianti e macchinari	4.522.586,13	4.522.586,13	3221	Manutenzione e riparazione agli impianti e macchinari	4.522.586,13
3222	Manutenzione e riparazione ai mobili e arredi	43.857,50	43.857,50	3222	Manutenzione e riparazione ai mobili e arredi	43.857,50
3299	Altre spese per servizi non sanitari	20.415.886,89	20.415.886,89	3299	Altre spese per servizi non sanitari	20.415.886,89
CONTRIBUTI E TRASFERIMENTI		**129.928.358,27**	**129.928.358,27**	**CONTRIBUTI E TRASFERIMENTI**		**129.928.358,27**
4102	Contributi e trasferimenti a province	472,00	472,00	4102	Contributi e trasferimenti a province	472,00
4103	Contributi e trasferimenti a citta' metropolitane	88.873,83	88.873,83	4103	Contributi e trasferimenti a citta' metropolitane	88.873,83
4107	Contributi e trasferimenti ad aziende sanitarie	60.270,83	60.270,83	4107	Contributi e trasferimenti ad aziende sanitarie	60.270,83
4120	Contributi e trasferimenti a enti regionali	117.506.784,48	117.506.784,48	4120	Contributi e trasferimenti a enti regionali	117.506.784,48
4201	Contributi e trasferimenti ad altre imprese	19.930,81	19.930,81	4201	Contributi e trasferimenti ad altre imprese	19.930,81
4202	Contributi e trasferimenti a famiglie	12.085.018,76	12.085.018,76	4202	Contributi e trasferimenti a famiglie	12.085.018,76
4203	Contributi e trasferimenti a istituzioni sociali private	167.007,56	167.007,56	4203	Contributi e trasferimenti a istituzioni sociali private	167.007,56
ALTRE SPESE CORRENTI		**161.946.244,24**	**161.946.244,24**	**ALTRE SPESE CORRENTI**		**161.946.244,24**
5101	Concorsi, recuperi e rimborsi ad Amministrazioni Pubbliche	12.340,80	12.340,80	5101	Concorsi, recuperi e rimborsi ad Amministrazioni Pubbliche	12.340,80
5103	Altri concorsi, recuperi e rimborsi a soggetti privati	57.090,92	57.090,92	5103	Altri concorsi, recuperi e rimborsi a soggetti privati	57.090,92
5201	Noleggi	20.029.753,98	20.029.753,98	5201	Noleggi	20.029.753,98
5202	Locazioni	2.898.571,51	2.898.571,51	5202	Locazioni	2.898.571,51
5204	Leasing finanziario	4.310.881,02	4.310.881,02	5204	Leasing finanziario	4.310.881,02
5301	Interessi passivi ad Amministrazioni pubbliche	19,95	19,95	5301	Interessi passivi ad Amministrazioni pubbliche	19,95
5306	Interessi passivi v/fornitori	1.481.408,66	1.481.408,66	5306	Interessi passivi v/fornitori	1.481.408,66
5307	Oneri derivanti da operazioni di cartolarizzazione	3.275,22	3.275,22	5307	Oneri derivanti da operazioni di cartolarizzazione	3.275,22
5308	Altri oneri finanziari	530.000,05	530.000,05	5308	Altri oneri finanziari	530.000,05
5401	IRAP	13.308.902,43	13.308.902,43	5401	IRAP	13.308.902,43
5404	IVA	95.030.578,24	95.030.578,24	5404	IVA	95.030.578,24
5499	Altri tributi	10.438.948,38	10.438.948,38	5499	Altri tributi	10.438.948,38
5501	Costituzione di fondi per il servizio economato in contanti	501.998,24	501.998,24	5501	Costituzione di fondi per il servizio economato in contanti	501.998,24
5503	Indennita', rimborso spese ed oneri sociali per gli organi direttivi e Collegio sindacale	985.265,03	985.265,03	5503	Indennita', rimborso spese ed oneri sociali per gli organi direttivi e Collegio sindacale	985.265,03
5504	Commissioni e Comitati	25.987,99	25.987,99	5504	Commissioni e Comitati	25.987,99
5505	Borse di studio	963.011,44	963.011,44	5505	Borse di studio	963.011,44
5506	Ritenute erariali su indennita' a organi istituzionali e altri compensi	1.544,42	1.544,42	5506	Ritenute erariali su indennita' a organi istituzionali e altri compensi	1.544,42
5507	Contributi previdenziali e assistenziali su indennita' a organi istituzionali e altri compensi	3.832,10	3.832,10	5507	Contributi previdenziali e assistenziali su indennita' a organi istituzionali e altri compensi	3.832,10
5508	Premi di operosita' medici SUMAI	1.945.629,12	1.945.629,12	5508	Premi di operosita' medici SUMAI	1.945.629,12
5597	Risarcimenti danni autoassicurati	4.189.506,86	4.189.506,86	5597	Risarcimenti danni autoassicurati	4.189.506,86
5598	Altri oneri della gestione corrente	893.791,06	893.791,06	5598	Altri oneri della gestione corrente	893.791,06
5599	Altre spese correnti derivanti da sopravvenienze	4.333.906,82	4.333.906,82	5599	Altre spese correnti derivanti da sopravvenienze	4.333.906,82
INVESTIMENTI FISSI		**58.997.030,12**	**58.997.030,12**	**INVESTIMENTI FISSI**		**58.997.030,12**
6102	Fabbricati	30.478.386,05	30.478.386,05	6102	Fabbricati	30.478.386,05
6103	Impianti e macchinari	4.674.923,21	4.674.923,21	6103	Impianti e macchinari	4.674.923,21
6104	Attrezzature sanitarie e scientifiche	18.705.448,22	18.705.448,22	6104	Attrezzature sanitarie e scientifiche	18.705.448,22
6105	Mobili e arredi	393.286,41	393.286,41	6105	Mobili e arredi	393.286,41
6106	Automezzi	263.900,00	263.900,00	6106	Automezzi	263.900,00
6199	Altri beni materiali	1.014.065,47	1.014.065,47	6199	Altri beni materiali	1.014.065,47
6200	Immobilizzazioni immateriali	3.467.020,76	3.467.020,76	6200	Immobilizzazioni immateriali	3.467.020,76
OPERAZIONI FINANZIARIE		**308.172,60**	**308.172,60**	**OPERAZIONI FINANZIARIE**		**308.172,60**
7200	Versamenti ai conti di tesoreria unica relativi alle gestioni stralcio e alla spesa in conto capitale	28.172,60	28.172,60	7200	Versamenti ai conti di tesoreria unica relativi alle gestioni stralcio e alla spesa in conto capitale	28172,6
7500	Altre operazioni finanziarie	280.000,00	280.000,00	7500	Altre operazioni finanziarie	280.000,00
PAGAMENTI DA REGOLARIZZARE		**0,00**	**0,00**	**PAGAMENTI DA REGOLARIZZARE**		
9997	Pagamenti da regolarizzare per pignoramenti (pagamenti codificati dal cassiere)	0,00	0,00			
9999	ALTRI PAGAMENTI DA REGOLARIZZARE (pagamenti codificati dal cassiere)	0,00	0,00			
TOTALE PAGAMENTI		**2.595.051.832,54**	**2.595.051.832,54**	**TOTALE PAGAMENTI**		**2.595.051.832,54**

AZIENDA SANITARIA LOCALE BA
GESTIONE RISORSE FINANZIARIE

Ente : AZIENDA SANITARIA BA
Cod. Ente : 18

BdM BANCA

RENDICONTO DI CASSA AL 31/12/2025

Fondo di cassa esercizi precedenti			Euro	**84.490.949,64**
-Reversali emesse	Euro	2.591.461.831,46		
-Reversali incassate			Euro	2.591.461.831,46
-Reversali da incassare	Euro	0,00		
-Esazioni senza reversali			Euro	0,00
di cui:				
-Incassi in assenza di reversali			Euro	0,00
-Utilizzo Anticipazione			Euro	0,00
	Totale entrate		Euro	**2.591.461.831,46**
-Mandati emessi	Euro	2.595.051.832,54		
-Mandati pagati			Euro	2.595.051.832,54
-Mandati da pagare	Euro	0,00		
-Pagamenti senza mandati			Euro	0,00
di cui:				
-Pagamenti in assenza di mandati			Euro	0,00
-Ripiano Anticipazione			Euro	0,00
	Totale uscite		Euro	**2.595.051.832,54**
SALDO DI CASSA AL 31/12/2025			Euro	**80.900.948,56**
	Saldo di cassa (rendiconto)		Euro	**80.900.948,56**

Saldo c/ Bank.IT n. 306133	Euro	80.841.091,02
movimentazione del giorno 31/12/2025	Euro	59.857,54
	Euro	
	Euro	
	Euro	
	Euro	
- Saldo rettificato c/ Bank.It.	Euro	**80.900.948,56**

- SALDO DI CASSA RICONCILIATO		Euro	**80.900.948,56**
Di cui: - fondi vincolati	Euro	46.151.018,83	
- pignoramenti	Euro	11.207.062,79	
	Euro	57.358.081,62	
fido	Euro	75.803.040,00	
vincoli utilizzati	Euro	0,00	
anticip.utilizz.(saldo c/c n.1/130/58/07)	Euro	0,00	

Potenza, 10/04/2026

BdM BANCA SPA
Tesoreria Enti

Luciana
Giurato

AZIENDA SANITARIA LOCALE BA
GESTIONE RISORSE FINANZIARIE

ALLEGATO H

ASL Bari
PugliaSalute

ATTESTAZIONE DEI TEMPI DI PAGAMENTO
(Art. 41, Decreto Legge 24 aprile 2014, n. 66)

Nel corso dell'esercizio 2025 l'Azienda Sanitaria Locale della Provincia di Bari ha effettuato pagamenti relativi a transazioni commerciali per complessivi **€ 863.954.167,34** afferenti n. 299.672 fatture. Di questi **€ 138.475.717,94** corrispondenti a n. **89.917** fatture, sono stati effettuati dopo la scadenza dei termini previsti dal decreto legislativo 9 ottobre 20002, n. 231, con un leggero miglioramento rispetto alla performance del 2024, come si evince dal prospetto seguente:

	2025	2024
N. fatture transazioni commerciali	299.672	311.306
Importo fatture commerciali	€ 863.954.167,34	€ 845.318.645,42
N. fatture comm.li pagate con ITP > 0	89.917	147.846
Importo fatt. comm.li pagate con ITP > 0	€ 138.475.717,94	€ 200.889.873,70

L'**indicatore della tempestività dei pagamenti dell'ASL** di BARI relativi a transazioni commerciali (acquisti di beni, servizi e forniture) a tutto il 31/12/2025, calcolato con le modalità di cui al DPCM 22 settembre 2014, **è risultato comunque pari a -12**. Il dato è pubblicato, ai sensi dell'art. 3 del decreto legislativo 14 marzo 2013, n. 33, sul sito aziendale nella corrispondente sottosezione di "Amministrazione Trasparente".

All'introduzione, già operata nel 2015, della lista di liquidazione in luogo dell'adozione della determina di liquidazione (per quelle tipologie di forniture per le quali esiste un controllo informatico di corrispondenza tra ordinato/caricato/fatturato ovvero un riscontro documentale di controllo delle forniture rese), si è affiancato nel corso dell'ultimo quinquennio un progressivo perfezionamento nel caricamento di contratti sulla procedura di gestione della contabilità/magazzino EUSIS, funzionale ad estendere la modalità di liquidazione fatture senza necessità di dover predisporre relativa determina. Tale procedura risulta confermata con l'avvio del nuovo programma di contabilità MOSS.

Già a partire dalla fine del 2016, si era inoltre introdotto il monitoraggio mensile (non più trimestrale) a cura dell'Area Gestione Risorse Finanziarie della situazione debitoria di ciascuna Unità Operativa competente alla liquidazione delle fatture nonché dello stato dei pagamenti e dell'evoluzione dell'indicatore dei tempi medi di pagamento. Dal mese di ottobre 2016, vengono infatti elaborate e rese pubbliche tabelle report periodiche riportanti l'indicazione, per ciascuna Macrostruttura (e per ciascuna delle sue Unità Operative competenti alla liquidazione delle fatture), del totale dei pagamenti effettuati, del numero di fatture liquidate e dell'indicatore di tempestività dei pagamenti calcolato alle rispettive date di riferimento, con le modalità di cui al DPCM 22 settembre 2014, e ordinato in maniera crescente.

AZIENDA SANITARIA LOCALE BA
GESTIONE RISORSE FINANZIARIE

A partire dal mese di marzo 2017, poi, è stata attivata la procedura telematica di autorizzazione, firma e invio dei mandati di pagamento alla Tesoreria (c.d. mandato informatico).

Inoltre, negli esercizi dal 2017 al 2025, il concorso delle Macrostrutture Aziendali al conseguimento del target atteso di riduzione dei tempi di pagamento è stato formalizzato mediante l'assegnazione, da parte del Direttore Generale, di specifici obiettivi operativi nell'ambito della contrattazione di budget per le annualità in questione.

Da ultimo si segnala l'istituzione dell'Ufficio Unico Liquidazioni fatture della Farmaceutica, nel corso del 2020, che ha uniformato le procedure di liquidazione delle Farmacie Territoriali e Ospedaliere.

Tali accorgimenti hanno contribuito a rendere maggiormente incisiva l'azione della Direzione Strategica, consentendo il definitivo superamento della criticità e il raggiungimento dell'obiettivo di azzeramento dei ritardi nel pagamento delle fatture commerciali, come peraltro riconosciuto dalla Regione Puglia con nota prot. 48576 del 29.01.2026, acquisita al prot. aziendale al n. 13989/2026: l'indicatore di tempestività dei pagamenti dell'ASL BA (9 gg nel 2019) ha infatti registrato nel 2020, per la prima volta, un segno negativo (-11). **Il trend di miglioramento della performance aziendale, con riferimento ai tempi di pagamento dei fornitori, grazie alle misure sopra richiamate, è stato confermato dapprima nel 2021 (-8), successivamente nel 2022 (-15), nel 2023 (-9), nel 2024 (-2) e anche nel 2025 con una performance pari a -12**, a dimostrazione che l'Azienda, allo stato attuale, paga i suoi fornitori mediamente con un anticipo di 12 giorni rispetto alla scadenza.

Bari, 27/04/2026

Il Direttore Area Gestione Risorse Finanziarie
Dott.ssa Angela LAURIA

F.to

Il Direttore Generale
Avv. Luigi FRUSCIO

F.to

AZIENDA SANITARIA LOCALE BA
GESTIONE RISORSE FINANZIARIE

Ente/Collegio: AZIENDA SANITARIA LOCALE DELLA PROVINCIA DI BARI

Regione: Puglia

Sede: Bari

Prot. N. 44167/2026 del 19.05.2026

Verbale n. 16 del COLLEGIO SINDACALE del 19/05/2026

In data 19/05/2026 alle ore 9,30 si è riunito presso la sede della Azienda il Collegio sindacale regolarmente convocato.

Risultano essere presenti/assenti i Sigg.:

Presidente in rappresentanza della Regione

FABIO CAPUTO Presente

Componente in rappresentanza del Ministero dell'Economia e delle Finanze

ROBERTO BROCCOLO Presente

Componente in rappresentanza del Ministero della Salute

DOMENICO MARCELLO MAURIZIO LA SELVA Presente

Partecipa alla riunione Dott.ssa A. Lauria Direttrice dell'Area Gestione Risorse Finanziarie

Gli argomenti all'ordine del giorno risultano essere i seguenti:

1) Relazione al Bilancio d'esercizio al 31/12/2025.
Con riferimento all'unico punto del giorno, il Collegio procede alla stesura della propria relazione, che si acclude al presente verbale.
Infine, il Collegio si convoca, già in queste sede, per il giorno 27/05/2026 con il seguente ordine del giorno: 1) verifica di cassa al 31/03/2026; 2) verifica PCC al 31/03/2026.

ESAME ATTI SOTTOPOSTI A CONTROLLO

ATTI ESAMINATI NEI VERBALI PRECEDENTI

Ulteriori attività del collegio

Infine il collegio procede a:

La seduta viene tolta alle ore 13,20 previa redazione, lettura e sottoscrizione del presente verbale.

Riguardo a quanto sopra, si osserva che:

BILANCIO D'ESERCIZIO

Relazione del Collegio Sindacale al bilancio chiuso al 31/12/2025

In data 19/05/2026 si é riunito presso la sede della AZIENDA SANITARIA LOCALE DELLA PROVINCIA DI BARI

il Collegio Sindacale, regolarmente convocato, per procedere all'esame del Bilancio dell'esercizio per l'anno 2025.

Risultano essere presenti/assenti i Sigg.:

Presidente: Prof. Fabio Caputo
Componente: Avv. Domenico Marcello Maurizio La Selva
Componente: Dott. Roberto Broccolo

Il bilancio dell'esercizio chiuso al 31/12/2025 di cui alla delibera di adozione del Direttore Generale n. 907

del 27/04/2026 , è stato trasmesso al Collegio Sindacale per le debite valutazioni in data 29/04/2026

con nota prot. n. 35625 del 29/04/2026 e, ai sensi dell'art. 26 del d. lgs. N. 118/2011, è composto da:

☒ stato patrimoniale

☒ conto economico

☒ rendiconto finanziario

☒ nota integrativa

☒ relazione del Direttore generale

Il bilancio evidenzia un utile di € 97.155,37 con un incremento

rispetto all'esercizio precedente di € 97.155,37 , pari al 100 %.

Si riportano di seguito i dati riassuntivi del bilancio al 2025, espressi in Euro, confrontati con quelli dell'esercizio precedente:

Stato Patrimoniale	Bilancio di esercizio (2024)	Bilancio d'esercizio 2025	Differenza
Immobilizzazioni	€ 541.485.933,52	€ 601.549.547,25	€ 60.063.613,73
Attivo circolante	€ 1.000.299.602,25	€ 1.048.511.583,54	€ 48.211.981,29
Ratei e risconti	€ 312.226,40	€ 265.184,23	€ -47.042,17
Totale attivo	€ 1.542.097.762,17	€ 1.650.326.315,02	€ 108.228.552,85
Patrimonio netto	€ 822.464.802,01	€ 842.595.985,02	€ 20.131.183,01
Fondi	€ 178.324.740,13	€ 199.264.891,10	€ 20.940.150,97
T.F.R.	€ 16.711.121,38	€ 16.034.008,92	€ -677.112,46
Debiti	€ 524.596.056,55	€ 592.430.387,88	€ 67.834.331,33
Ratei e risconti	€ 1.042,10	€ 1.042,10	€ 0,00
Totale passivo	€ 1.542.097.762,17	€ 1.650.326.315,02	€ 108.228.552,85
Conti d'ordine	€ 157.110.875,94	€ 147.116.781,30	€ -9.994.094,64

Conto economico	Bilancio di esercizio (2024)	Bilancio di esercizio 2025	Differenza
Valore della produzione	€ 2.788.382.047,64	€ 2.882.629.819,56	€ 94.247.771,92
Costo della produzione	€ 2.774.155.395,49	€ 2.895.099.965,75	€ 120.944.570,26
Differenza	€ 14.226.652,15	€ -12.470.146,19	€ -26.696.798,34
Proventi ed oneri finanziari +/-	€ -1.056.572,32	€ -569.480,34	€ 487.091,98
Rettifiche di valore di attività finanziarie +/-	€ 0,00	€ 0,00	€ 0,00
Proventi ed oneri straordinari +/-	€ 23.716.994,40	€ 52.065.910,92	€ 28.348.916,52
Risultato prima delle imposte +/-	€ 36.887.074,23	€ 39.026.284,39	€ 2.139.210,16
Imposte dell'esercizio	€ 36.887.074,23	€ 38.929.129,02	€ 2.042.054,79
Utile (Perdita) dell'esercizio +/-	€ 0,00	€ 97.155,37	€ 97.155,37

Si evidenziano gli scostamenti tra bilancio di previsione 2025 e relativo bilancio d'esercizio:

Conto economico	Bilancio di previsione (2025)	Bilancio di esercizio 2025	Differenza
Valore della produzione	€ 2.799.518.013,00	€ 2.882.629.819,56	€ 83.111.806,56
Costo della produzione	€ 2.821.007.905,00	€ 2.895.099.965,75	€ 74.092.060,75
Differenza	€ -21.489.892,00	€ -12.470.146,19	€ 9.019.745,81
Proventi ed oneri finanziari +/-	€ -842.834,47	€ -569.480,34	€ 273.354,13
Rettifiche di valore di attività finanziarie +/-	€ 0,00	€ 0,00	€ 0,00
Proventi ed oneri straordinari +/-	€ 0,00	€ 52.065.910,92	€ 52.065.910,92
Risultato prima delle imposte +/-	€ -22.332.726,47	€ 39.026.284,39	€ 61.359.010,86
Imposte dell'esercizio	€ 40.490.239,21	€ 38.929.129,02	€ -1.561.110,19
Utile (Perdita) dell'esercizio +/-	€ -62.822.965,68	€ 97.155,37	€ 62.920.121,05

Patrimonio netto	**€ 842.595.985,02**
Fondo di dotazione	€ 2.254.259,50
Finanziamenti per investimenti	€ 838.978.490,62
Donazioni e lasciti vincolati ad investimenti	€ 796.638,71
Contributi per ripiani perdite	€ 0,00
Riserve di rivalutazione	€ 0,00
Altre riserve	€ 55.618,98
Utili (perdite) portati a nuovo	€ 413.821,84
Utile (perdita) d'esercizio	€ 97.155,37

L'utile di € 97.155,37

☒ 1)	Si discosta in misura significativa dalla perdita programmata e autorizzata dalla Regione nel bilancio di previsione anno
☐ 2)	in misura sostanziale il Patrimonio netto dell'Azienda;
☐ 3)	determinate le modalità di copertura della stessa.

In base ai dati esposti il Collegio osserva:

1) l'esame del presente bilancio é svolto con riferimento alla Circolare vademecum per le attività di controllo e vigilanza del Collegio sindacale negli Enti del Servizio Sanitario Nazionale (circolare MEF/RGS del 13 dicembre 2018, n.35);

2) l'Azienda Sanitaria, nella predisposizione del Bilancio d'esercizio 2025, ha tenuto conto delle seguenti indicazioni regionali:

☒ Nota Regione Puglia, Dipartimento Promozione della Salute e del Benessere Animale, Sezione Bilancio della Sanità e dello Sport, prot. n. 0139016 del 16.03.2026, avente ad oggetto "Bilancio d'esercizio 2025 – Invio ed adozione.", con la quale veniva fissato entro il 31.03.2026 il termine per la trasmissione agli uffici regionali dei modelli CE e SP 2025 definitivi, ed entro il 30.04.2026 il termine per l'adozione della Delibera approvazione del Bilancio d'esercizio 2025 ai sensi dell'articolo 31 del D.Lgs. 118/2011, corredata dalla relazione del Collegio Sindacale;

☒ Nota Regione Puglia, Dipartimento Promozione della Salute e del Benessere Animale, Direzione, prot. n. 0169113 del 26.03.2026 avente ad oggetto "Bilancio 2025 – Cancellazione NC da Privati Accreditati e Convenzionati e altri Fornitori", con la quale veniva stabilito dai competenti uffici regionali con riferimento alle note credito in oggetto di "procedere già in sede di stato patrimoniale 2025 al giroconto delle poste compensative in dare/avere dei mastrini contabili interessati";

☒ Nota Regione Puglia, Dipartimento Promozione della Salute e del Benessere Animale, Sezione Bilancio della Sanità e dello Sport, prot. n. 0171383 del 30.03.2026, avente ad oggetto: "Linee guida Bilancio di Esercizio 2025 ai sensi del comma 8 dell'art. 32 del D.lgs. n. 118/2011. Adempimenti e scadenze.", con la quale venivano trasmesse le Linee Guida per la predisposizione del Bilancio d'esercizio 2025 con i relativi allegati e veniva posticipato il termine per la trasmissione agli uffici regionali dei modelli CE e SP 2025 definitivi al 02.04.2026;

☒ Nota Regione Puglia, Dipartimento Promozione della Salute e del Benessere Animale, Sezione Bilancio della Sanità e dello Sport, prot. n. 0174420 del 31.03.2026, avente ad oggetto: "Linee guida Bilancio di Esercizio 2025 ai sensi del comma 8 dell'art. 32 del D.lgs. n. 118/2011. Precisazione.", con la quale venivano forniti ulteriori chiarimenti con riferimento alla documentazione da trasmettere agli uffici regionali;

☒ Nota mail della Regione Puglia, Dipartimento Promozione della Salute e del Benessere Animale, Sezione Bilancio della Sanità e dello Sport, Servizio Gestione Sanitaria Accentrata ricevuta in data 10.04.2026 ed avente ad oggetto: "Assegnazioni definitive e richiesta di riclassifica_Bilancio 2025", con la quale venivano trasmesse le assegnazioni definitive oggetto di successiva formalizzazione con determinazione regionale e richieste delle riclassificazioni relative ad alcune voci di conto economico;
☒ Nota Regione Puglia, Dipartimento Promozione della Salute e del Benessere Animale, Sezione Bilancio della Sanità e dello Sport, prot. n. 0231309 del 27.04.2026, avente ad oggetto: "Bilancio d'esercizio 2025 – Trasmissione della Determinazione Dirigenziale UOR 005 n. 8 del 24 aprile 2026.", con la quale veniva trasmessa dai competenti uffici regionali la determinazione avente ad oggetto "Assegnazioni delle risorse del Fondo Sanitario Regionale per il bilancio d'esercizio 2025, in favore degli Enti del Servizio Sanitario Regionale.", che conferma le assegnazioni regionali comunicate con le sopra menzionate nota n. 0171383 del 30.03.2026 e Nota mail del 10.04.2026, nelle more dell'approvazione da parte della Giunta Regionale del Riparto delle risorse per l'esercizio 2025 del Servizio Sanitario Regionale;
☒ Deliberazione di Giunta Regionale n. 552 del 5/05/2026 avente ad oggetto"Riparto delle risorse del Servizio Sanitario Regionale (SSR) per l'esercizio 2025." che ha approvato il riparto delle risorse per l'esercizio 2025, in coerenza con quanto riportato nella citata Determinazione Dirigenziale UOR 005 n. 8 del 24 aprile 2026.

Con riferimento all'attività espletata dal Collegio per la redazione del parere di competenza sul bilancio in questione, si ritiene, inoltre, di dover puntualizzare quanto segue:
- in occasione delle riunioni tenutesi nei giorni 29/12/2025, 27/01/2026, 17/02/2026, 04/03/2026, 17/03/2026, 31/03/2026, 04/05/2026, 06/05/2026, 11/05/2026 e 19/05/2026, il Collegio, assistito dalla Dott.ssa Angela Lauria, Direttore dell'Area Gestione Risorse Finanziarie, ha proceduto ad espletare apposite verifiche contabili ai fine di poter procedere alla redazione del proprio parere.

Durante le diverse riunioni, il Collegio ha acquisito, per le necessarie verifiche, la documentazione concernente le varie indicazioni fornite dalla Regione Puglia per la redazione del bilancio in questione, con la specifica dei finanziamenti regionali da iscrivere in bilancio (finanziamento indistinto e vincolato FSN, Payback, valori mobilità attiva e passiva).
Il Collegio si è avvalso, ai fini della redazione del predetto parere, anche delle informazioni acquisite dalla B.D.O. Italia S.p.A., società di revisione a cui è stato conferito, con Determinazione Dirigenziale n. 6361 del 29.07.2025, l'incarico per l'attività di revisione contabile volontaria dei bilanci d'esercizio dell'Azienda Sanitaria locale della provincia di Bari, per il triennio 2025-2027.

A tal proposito, si fa presente che il Collegio ha incontrato periodicamente il Team assegnato dalla B.D.O. Italia S.p.A., e specificatamente in data 27/01/2026, 17/02/2026, 04/03/2026, 17/03/2026 e 31/03/2026. In particolare, durante i diversi incontri i partecipanti hanno discusso analiticamente circa l'attività posta in essere alla data di ciascuna riunione, quella in corso, i rischi di revisione, il dettaglio delle analisi effettuate, le altre attività da effettuare e, da ultimo, la tempistica dell'attività di revisione aggiornata alla data di ciascuna riunione. Il team di revisione ha altresì illustrato al Collegio l'attività di revisione effettuata sino a ciascuna data della riunione, in occasione del commento delle poste dell'attivo e del passivo. Un particolare focus é stato riportato per l'attività di richiesta di conferma dei saldi e delle informazioni relative a soggetti terzi rispetto alla ASL (Istituto tesoriere, c/c postale, regione, comuni, legali, factoring, fornitori, depositari) e nella verifica delle voci dello stato patrimoniale più significative, quali i crediti, le rimanenze di magazzino, i debiti v/ fornitori ed il fondo rischi ed oneri. Durante le diverse riunioni, i rappresentanti della BDO hanno comunicato al Collegio che dalle verifiche effettuate fino alla data di ciascun incontro, non erano emerse criticità da rilevare.

Il Collegio ha operato in tutela dell'interesse pubblico perseguito dall'Azienda e nella diligente attività di sorveglianza della contabilità per singoli settori e per rami di funzioni svolta secondo il criterio cd. "logico-sistematico", oltre che con controlli ispettivi non limitati ad atti isolati.

L'esame del bilancio è stato svolto secondo i principi di comportamento del Collegio sindacale raccomandati dal CNDCEC e, in conformità a tali principi, è stato fatto riferimento alle norme di legge nazionali e regionali, nonché alle circolari emanate dal Ministero dell'Economia e delle Finanze, ed, in particolare, alla circolare n. 80 del 20.12.93 e la circolare n. 27 del 25.6.01, nonché alla circolare vademecum n. 47 del 21.12.01, che disciplinano, tra l'altro, il bilancio d'esercizio delle Aziende del comparto sanitario, interpretate ed integrate dai principi contabili applicabili, nonché è stato fatto riferimento ai principi contabili specifici del settore sanitario di cui al titolo II del D.lgs. n. 118/2011.

In riferimento alla struttura e al contenuto del bilancio d'esercizio, esso è predisposto secondo le disposizioni del del D. lgs. N. 118/2011 esponendo in modo comparato i dati dell'esercizio precedente.

Nella redazione al bilancio d'esercizio non ci sono deroghe alle norme di legge, ai sensi dell'art. 2423 e seguenti del codice civile.

Sono stati rispettati i principi di redazione previsti dall'art. 2423 *bis* del codice civile, fatto salvo quanto previsto dal titolo II del D. lgs. N. 118/2011, ed in particolare:

☑ La valutazione delle voci è stata fatta secondo prudenza e nella prospettiva della continuazione dell'attività;

☑ Sono stati indicati esclusivamente gli utili realizzati alla data di chiusura dell'esercizio;

☑ Gli oneri ed i proventi sono stati determinati nel rispetto del principio di competenza, indipendentemente dalla data dell'incasso o del pagamento;

☑ Si è tenuto conto dei rischi e delle perdite di competenza dell'esercizio, anche se conosciuti dopo la chiusura dello stesso;

☑ Gli elementi eterogenei ricompresi nelle singole voci sono stati valutati separatamente;

☑ I criteri di valutazione non sono stati modificati rispetto all'esercizio precedente;

☑ Sono state rispettate le disposizioni relative a singole voci dello stato patrimoniale previste dall'art. 2424 *bis* del codice civile;

☑ I ricavi e i costi sono stati iscritti nel Conto Economico rispettando il disposto dell'art. 2425 *bis* del codice civile;

☑ Non sono state effettuate compensazioni di partite;

☑ La Nota Integrativa, a cui si rimanda per ogni informativa di dettaglio nel merito dell'attività svolta dall'Azienda, è stata redatta rispettando il contenuto previsto dal D. Lgs. N. 118/2011.

Ciò premesso, il Collegio passa all'analisi delle voci più significative del bilancio e all'esame della nota integrativa:

Immobilizzazioni

Immateriali

Sono iscritte al costo d'acquisto o di produzione, inclusi gli oneri accessori di diretta imputazione e l'IVA in quanto non detraibile ed esposte al netto degli ammortamenti effettuati nel corso degli esercizi.
Le quote di ammortamento, imputate a conto economico, sono state calcolate secondo le aliquote previste dal titolo II del D. lgs. N. 118/2011.

Le immobilizzazioni immateriali iscritte a fine esercizio 2025, al netto degli ammortamenti effettuati direttamente in conto, ammontano a €/mgl 21.572 (+ €/mgl 19.108 rispetto al 2024) e si riferiscono a Concessioni, licenze, marchi e diritti simili per €/mgl 11.503, a migliorie beni di terzi per €/mgl 9.269 e a Immobilizzazioni immateriali in corso e acconti per la restante parte di €/mgl 800. Per il dettaglio delle movimentazioni intervenute nelle immobilizzazioni immateriali e nei relativi fondi ammortamento nel corso dell'esercizio 2025 si fa rinvio alla tabella n. 1 della Nota integrativa.

In relazione alle spese capitalizzate il Collegio rileva:
Non risultano iscritti costi di impianto e di ampliamento.

L'iscrizione dei costi di impianto e di ampliamento, di ricerca e sviluppo con il consenso del Collegio sindacale.

Materiali

Sono iscritte al costo di acquisto o di produzione, inclusi gli oneri accessori di diretta imputazione e l'IVA in quanto non detraibile ed esposte al netto degli ammortamenti effettuati negli esercizi.
Nel valore di iscrizione in bilancio d'esercizio si è portato a riduzione del costo gli sconti commerciali e gli sconti cassa di ammontare rilevante.
Le quote di ammortamento, imputate a conto economico, sono state calcolate secondo le aliquote previste dal titolo II del D. lgs. N. 118/2011.

I valore delle immobilizzazioni materiali al 31.12.2025, al netto dei relativi fondi ammortamento, è risultato pari ad €/mgl 576.417, con un incremento di €/mgl 58.745, rispetto all'esercizio precedente. Per il dettaglio delle movimentazioni intervenute nelle immobilizzazioni materiali e nei relativi fondi ammortamento nel corso dell'esercizio 2025 si fa rinvio alla tabella n. 5 della Nota integrativa.

I principali investimenti effettuati nel corso dell'esercizio 2025 hanno riguardato le seguenti voci:
- immobilizzazioni in corso, riferiti principalmente a: lavori finanziati con PNRR per un totale di €/mgl 36.508 e riferiti essenzialmente a lavori di realizzazione di diverse Case della Comunità (€/mgl 7.168), degli Ospedali di Comunità (€/mgl 1.435) e delle COT (€/mgl 292), nonché lavori di adeguamento e miglioramento antisismico di diversi Presidi ospedalieri per €/mgl 7.106 finanziati con PNRR, come dettagliatamente riportati nella tabella n. 7 della Nota integrativa;
- fabbricati, riferiti essenzialmente ad interventi di manutenzione straordinaria, finanziati con PNRR;
- impianti e macchinari, riferiti essenzialmente alla acquisizione di switch di rete per una connessione ad una velocità elevata per qualsiasi tipo di sistema di comunicazione, di reti informatiche, impianti e macchinari come condizionatori, gruppi di continuità e trasmettitori analogici per un totale di €/mgl 7.023 di cui €/mgl 5.840 con fondi PNRR, €/mgl 489 con fondi regionali, €/mgl 4 per donazioni;
- attrezzature sanitarie, riferiti essenzialmente ad investimenti eseguiti utilizzando i fondi del PNRR- "Missione 6 "Salute" - Componente C2 - Investimento 1.1 Ammodernamento del parco tecnologico e digitale ospedaliero - sub investimento 1.1.2. Grandi Apparecchiature Sanitarie" per €/mgl 8.418, per acquisti di attrezzature per la gestione delle attività sanitarie ordinarie delle diverse strutture aziendali, oltre ad acquisti finanziati con contributi regionali e PNC- Piano Nazionale per gli Investimenti Complementari, per complessivi €/mgl 24.456 e o altri acquisti di importo unitari minori con contributo regionale per complessivi €/mgl 5, a cui si aggiungono altri investimenti finanziati con donazioni per €/mgl 1.866 e fondi del dipartimento di prevenzione per €/mgl. 350.

Nella Nota Integrativa al bilancio 2025 si dà atto che l'ultima attività di ricognizione inventariale fisica dell'Azienda, a cura di una società esterna individuata con procedura di gara, risale al 2014.
Il Collegio ha già preso atto che l'Azienda, con Deliberazione DG n. 1128 del 10/06/2022, ha indetto gara d'appalto nella forma della procedura aperta da aggiudicarsi ex art. 95 c. 2 e 10 bis d.lgs 50/2016 e s.m.i. per l'affidamento del servizio di rilevazione fisica e valorizzazione economica di impianti e macchinari, mobili e arredi, attrezzature sanitarie e scientifiche, automezzi, oggetti d'arte e altre immobilizzazioni materiali presenti nelle strutture della ASL di BARI.
Con successiva Deliberazione DG n. 2510 del 28/12/2022 sono stati approvati gli atti relativi alla procedura aperta telematica, ai sensi degli artt. 58 e 60 del D.lgs. 50/2016 e s.m.i., per l'affidamento del servizio di rilevazione fisica e valorizzazione economica, con tutte le attività correlate. Il Collegio prende atto che con Determinazione Dirigenziale n. 8255 del 01/09/2023 è stato affidato il suddetto servizio di inventariazione per una durata di 14 (quattordici) mesi, con decorrenza dalla data di stipula del contratto (15/01/2024).
Le attività svolte dalla società incaricata dell'inventariazione nel corso del 2024 hanno riguardato le prime verifiche presso 13 strutture aziendali. Nel corso del 2025, la stessa ha provveduto ad effettuare ulteriori verifiche dei cespiti con completamento della ricognizione fisica presso le strutture.
Come riferito al Collegio sindacale dai competenti uffici della Asl, sono state esaminate le risultanze delle rilevazioni fisiche e delle discordanze rispetto ai dati contabili, ma alla data di predisposizione del bilancio 2025 non risultano completate le fasi finalizzate alla riconciliazione dei valori fisici e contabili (quali, a titolo esemplificativo l'individuazione dei cespiti per ciascun consegnatario, la verifica dei cespiti eventualmente non riscontrati, la verifica di documentazione attestante eventuale dismissione/rottamazione).
Il completamento delle suddette attività garantiranno l'aggiornamento della ricognizione fisica dei beni, a distanza di dieci anni dall'ultimo inventario fisico, e, conseguentemente, l'allineamento delle risultanze del libro cespiti con l'effettiva consistenza patrimoniale e con le risultanze della Contabilità generale.
Tuttavia, il Collegio prende atto delle considerazioni riportate nella nota integrativa, e cioé che in considerazione della limitata stimata vita utile dei beni iscritti tra le immobilizzazioni materiali e del conseguente atteso valore contabile, al netto degli ammortamenti, e anche sulla base delle analisi condotte fino all'adozione del bilancio 2025 dai competenti uffici della Asl, a valle della suddetta attività di inventariazione non dovrebbero derivare effetti di rilievo sul valore netto contabile delle immobilizzazioni materiali al 31.12.2021 (data di riferimento presente nella gara) e per i periodi successivi fino al 31.12.2025

Per le immobilizzazioni acquisite con contributi per investimenti, il Collegio ha verificato l'imputazione a conto economico tra il valore della produzione, delle quote di contributi per un importo pari agli ammortamenti relativi agli investimenti oggetto di agevolazione (cosiddetto metodo della "sterilizzazione").

Finanziarie

Altri titoli
Sono iscritte al minor valore tra il costo d'acquisto e quanto è possibile realizzare sulla base dell'andamento del mercato.

Sono iscritte al costo d'acquisto. In tale voce é rilevata la "Partecipazione" nella società "Sanitaservice ASL BA S.r.l.", costituita con Deliberazione del Direttore Generale n. 713 del 15.04.2010 e valorizzata con il metodo del costo. Tale società, avente natura di società "in house providing", è stata costituita tenendo conto delle indicazioni fornite dalla Regione Puglia con Delibera di Giunta Regionale n.939 del 31.03.2010, con la quale veniva previsto, in una prima fase, l'attivazione del servizio di ausiliariato, portierato, pulizia, facchinaggio e dei servizi di supporto strumentali all'emergenza 118. Di recente, con Deliberazione della Giunta Regionale n. 951 del 19 giugno 2020, la Regione Puglia ha approvato le nuove "Linee Guida in materia di organizzazione e gestione delle società in house delle Aziende ed Enti del servizio sanitario regionale della Puglia", che prevedono un ampliamento delle attività e dei servizi che possono essere affidate alle società In house. In coerenza con tali nuove indicazioni

regionali, l'Azienda, nel corso del 2021, ha affidato alla "Sanitaservice ASL BA S.r.l." l'attività di gestione del Centro unico di Prenotazione (CUP) aziendale, mentre nel 2023 ha affidato il servizio per l'attività di trasporto dei pazienti nell'ambito del Servizio 118, prima svolto dalle Associazioni di Volontariato.
Con riferimento alla società partecipata "Sanitaservice ASL BA S.r.l." e agli adempimenti posti a carico delle amministrazioni pubbliche dal D. Lgs. n.175/2016, il Collegio ha preso atto dell'avvenuto corretto adempimento da parte dell'Azienda relativamente a:
- "Ricognizione e presa d'atto della partecipazione della ASL di Bari nella Sanitaservice ASL BA s.r.l. ex art. 20 del d.lgs 19 agosto 2016 n. 175 e s.m.i.", mediante Deliberazione D.G. n. 777 del 14/04/2026;
- Trasmissione delle informazioni sulla ricognizione alla Sezione di Controllo per la Puglia della Corte dei Conti (art. 24, comma 1, del D.Lgs. 175/2016) mediante pec del 18/05/2026;
- Trasmissione al MEF in data 18/05/2026 (scadenza 19/06/2026) dei dati sulla rilevazione annuale partecipazioni e rappresentanti mediante l'applicativo PARTECIPAZIONI del Portale Tesoro (art. 17, D.L. 24 giugno 2014, n. 90 e art. 20 del D.Lgs. 175/2016).

Tra le "Partecipazioni in altre imprese" è rilevata la partecipazione della ASL BA quale membro fondatore della Fondazione di Partecipazione "DARE – DIGITAL LIFELONG PREVENTION", costituita con atto notarile del 14/11/2022, che avrà durata ventennale.
Tale fondazione avrà il ruolo di soggetto responsabile dell'avvio, dell'attuazione e della gestione del progetto, quale referente unico nei confronti del Ministero dell'Università e della Ricerca, di una "Iniziativa" mirata al potenziamento della ricerca sulle tecnologie in materia sanitaria, da finanziare tramite l'"Avviso per la concessione di finanziamenti destinati ad iniziative di ricerca per tecnologie e percorsi innovativi in ambito sanitario e assistenziale" (registro Decreti. R. 0000931. 06/06/2022) disposto dal MUR, in attuazione dell'art. 1 comma 2 lett. i) del D.L. n. 59/2021 - Piano Nazionale di Ripresa e Resilienza.

Tra le immobilizzazioni finanziarie risultano iscritti anche nel 2025 Crediti finanziari v/ partecipate relativi all'erogazione nel 2023 di un finanziamento fruttifero alla società partecipata "Sanitaservice ASL BA S.r.l.", per l'importo di €/mgl 5.859 (residuo credito al 31/12/2025 pari a €/mgl 3.436), destinato a dotare quest'ultima delle disponibilità finanziarie per il pagamento della fornitura delle ambulanze, necessarie all'avvio della gestione del servizio trasporti sanitari per il servizio 118, gestito effettivamente da Sanitaservice a partire da giugno 2023. Tale prestito é correlato alla straordinarietà dell'investimento della società partecipata, con ridotte disponibilità finanziarie che non garantivano il pagamento delle suddette forniture.

Rimanenze

Sono iscritte al minor valore tra il costo d'acquisto e di produzione e valore descrivibile dall'andamento del mercato. Per i beni fungibili il costo è calcolato con il metodo della media ponderata.

Le rimanenze di materie prime, sussidiarie e di consumo ammontano complessivamente a €/mgl 55.284, con un incremento di €/mg 2.025, rispetto all'esercizio precedente. Sono rappresentate, per €/mgl 52.872, da rimanenze di prodotti sanitari e, per €/mgl 1.412, da rimanenze di prodotti non sanitari. Per quanto riguarda il dettaglio delle movimentazioni delle rimanenze nel corso dell'esercizio si rinvia alla tab.15 della nota integrativa.
Con riferimento a tale voce, il Collegio ha verificato la presenza di appositi "Tabulati di magazzino finali", che riepilogano le risultanze Inventariali dei diversi siti aziendali, debitamente sottoscritti (con timbro della Struttura e nominativo del Responsabile) e inviati all'Area Gestione Risorse Finanziarie. Dette risultanze sono riportate nei conti giudiziali trasmessi dai soggetti individuati con Deliberazioni del D.G. n. 775 del 14/04/2026 e n. 805 del 16/04/2026 di aggiornamento dei nominativi degli agenti contabili tenuti alla resa del conto giudiziale presso la ASL BA, e oggetto di parifica da parte del Direttore AGRF, come da Regolamento Aziendale degli Agenti Contabili e della Resa del Conto Giudiziale adottato con Deliberazione DG n. 830 del 29/06/2020, ai sensi degli artt. 139 e segg. del D. Lgs 174/2016.
I predetti conti giudiziali sono stati trasmessi, per gli adempimenti di competenza, al Collegio sindacale, che ha effettuato le verifiche di rito nella riunione del 21/04/2026, e ha attestato la corrispondenza degli stessi alle scritture contabili dell'Azienda e alle relative risultanze del bilancio di esercizio al 31/12/2025.
Ciò posto, il Collegio ha provveduto ad acquisire copia degli inventari fisici al 31.12.2025 e ha svolto un controllo analitico con riferimento ad un campione:
- del magazzino farmaceutico composto da : una struttura ospedaliera, una struttura territoriale ed un reparto:
- del magazzino economale composto da : una struttura ospedaliera e una struttura territoriale.
Sul punto non sono emerse criticità.
Da ultimo, si fa presente che anche i controlli svolti dal Team assegnato dalla B.D.O. Italia S.p.A, società incarica della revisione volontaria, non hanno evidenziato criticità da dover segnalare, come riferito dagli stessi.

Crediti

I crediti sono esposti al presumibile valore di realizzazione.
(Evidenziare eventuali problematiche, dettagliare ove possibile gli stessi per anno di formazione e descrivere, in particolare, il relativo fondo svalutazione crediti – esporre ad esempio la percentuale che rappresenta oppure se lo stesso è congruo all'ammontare dei crediti iscritti in bilancio.)

Il valore complessivo dei crediti, al netto del fondo svalutazione crediti, é risultato pari a €/mgl 907.392, con un incremento di €/mgl 48.150 rispetto all'esercizio precedente. La parte più significativa è riferita a Crediti v/Regione, pari complessivamente ad €/mgl 848.138 (di cui €/mgl 414.116 relativi alla spesa corrente ed €/mgl 434.022 per il finanziamento di investimenti), i quali, rispetto all'esercizio precedente, hanno subito un incremento significativo (+ €/mgl 56.238), dovuto ai maggiori crediti per spesa corrente (+ €/mgl 62.827) e ai minori crediti per finanziamenti per investimenti (per - €/mgl 6.589).
La restante parte dei crediti é riferita a:
- Crediti v/ Stato per investimenti per €/mgl 4.047;
- Crediti v/Comuni, per €/mgl 10.019;
- Crediti v/Aziende sanitarie pubbliche della Regione, per €/mgl 1.224;
- Crediti v/Aziende sanitarie pubbliche fuori Regione, per €/mgl 2.170;
- Crediti v/Erario, per €/mgl 4.468;
- Crediti v/altri per €/mgl 37.326.

Rispetto ai crediti verso la Regione, si segnala, sotto l'aspetto dell'insorgenza, la seguente composizione:
A) Crediti di parte corrente
- anni 2021 e precedenti: €/mgl 33.811;
- anno 2022: €/mgl 46.629;
- anno 2023: €/mgl 6.341;
- anno 2024 €/mgl 70.918;
- anno 2025: €/mgl 256.417.

B) Crediti per finanziamento di investimenti
- anni 2021 e precedenti: €/mgl 83.962;
- anno 2022: €/mgl 166.810;
- anno 2023: €/mgl 18.699;
- anno 2024: €/mgl 117.064;
- anno 2025: €/mgl 47.487.

Il Collegio rileva che i crediti verso la Regione, sia di parte corrente che per investimenti, sono stati riconciliati con i competenti uffici regionali ai fini del consolidamento, giusta interlocuzioni intervenute con la Regione Puglia, agli atti della ASL BA. Come segnalato dalla Direzione dell'Area Gestione Risorse Finanziarie, la certificazione dei crediti é stata da ultimo confermata con Nota Regione Puglia, Dipartimento Promozione della Salute e del Benessere Animale, Sezione Bilancio della Sanità e dello Sport, prot. n. 0231530 del 27.04.2026, avente ad oggetto "Certificazione crediti e debiti v/Regione – Bilancio di esercizio 2025.".
Si segnala la necessità rispetto ai crediti maggiormente datati nel tempo di porre in essere tutte le necessarie azioni al fine di poter riscuotere gli stessi.

I Crediti v/Stato per finanziamenti per investimenti, pari ad €/mgl 1.667 al 31 dicembre 2025, assegnati nel 2024 per un importo pari a €/mgl 1.667 e si riferiscono a finanziamenti PNRR relativi a "Avviso Multimisura 1.1 e 1.2 - Infrastrutture digitali e abilitazione al Cloud" di cui al decreto della Presidenza del Consiglio dei Ministri n. 48-1/2022. Nel corso del 2025 tali crediti non risultano movimentati.
I Crediti v/Stato per finanziamenti per investimenti - ricerca, pari a €/mgl 2.380, includono i contributi assegnati nel 2020 per un importo pari a €/mgl 2.922 e incassati nel corso del 2023 per €/mgl 542; i crediti residui si riferiscono a finanziamenti di cui all'art. 2 del DL 34/2020 che, al fine della gestione dell'emergenza epidemiologica Covid 19, ha previsto l'adozione da parte delle Regioni di piani di riorganizzazione per il potenziamento della rete ospedaliera, di fatto definiti con DGR 1079/2020. Tali interventi sono rendicontati direttamente alla Protezione Civile Nazionale.

Con riferimento alla voce crediti v/Comuni, si fa presente che essa accoglie prevalentemente i crediti per servizi prestati da parte dell'ASL BA nei confronti dei Comuni (servizio per il trasporto e assistenza ai disabili, visite fiscali, sorveglianza sanitaria). Per quanto concerne, in particolare, il rimborso delle spese per il trasporto disabili, il Collegio già con precedenti relazioni, ha preso atto di quanto riferito sul tema dall'Area Gestione Risorse Finanziarie, in merito alle azioni intraprese con alcuni Comuni al fine di verificare l'esigibilità di tali crediti, con la formulazione di ipotesi di accordo transattivo ovvero con una soluzione bonaria delle pretese creditorie, anche se permangono Comuni che, nonostante le diverse diffide, hanno dimostrato totale disinteresse rifiutando a priori qualunque occasione di incontro/confronto.
Si prende atto che, già in precedenti esercizi, è stata informata la Struttura Legale della ASL BA, per i conseguenti provvedimenti di recupero somme nei confronti dei Comuni morosi.
All'esito delle azioni intraprese dai competenti uffici della Asl, nel corso del 2024 e del 2025 sono state incassate fatture emesse nei confronti dei Comuni, rispettivamente, per €/mgl 1.209 e €/mgl 2.701.
Da ultimo si segnala che con la Deliberazione n. 167/2024/PRSS, acclarata al prot. dell'Ente al n. 160035 del 27/12/2024, la Corte dei Conti in riferimento ai Bilanci di Esercizio relativi alle annualità 2020, 2021 e 2022 della Azienda Sanitaria, ha rilevato tra l'altro la criticità nella riscossione dei crediti verso i comuni per il rimborso della quota di compartecipazione al servizio di trasporto utenti disabili. A seguito di ciò, la Direzione strategica aziendale, con Deliberazione DG n. 14 del 07/01/2025, ha ritenuto opportuno procedere alla individuazione di apposito Gruppo di Lavoro allo scopo di definire puntualmente la situazione creditoria/debitoria in essere ed attivare un piano di azione ed elaborare una proposta di modello organizzativo da adottare in seno all'Azienda ASL BA.

In particolare, l'obiettivo della Direzione è quello di addivenire alla puntuale individuazione delle Macrostrutture competenti e relative procedure amministrativo-contabili, finalizzate sia alla rimozione delle criticità segnalate dalla Corte dei Conti nella predetta Deliberazione n. 167/2024/PRSS in materia di "Riscossione dei crediti verso i comuni per il rimborso della quota di compartecipazione al servizio trasporto utenti disabili" sia all'individuazione della procedura ordinaria da adottare da parte di questa Azienda Sanitaria.
Tutto ciò premesso, il Collegio prende atto delle iniziative della Direzione Aziendale, che nel mese di marzo 2026, facendo seguito agli incontri tenutisi nei precedenti mesi di Settembre, Ottobre e Novembre 2025, ha formalmente invitato i singoli Comuni per i quali al 31/01/2026 risulta un credito residuo iscritto in Bilancio ASL, a calendarizzare nel più breve tempo possibile un incontro al fine di pervenire a soluzioni condivise in materia di recupero crediti da trasporto disabili.
Come già rappresentato al Collegio negli scorsi anni, in ossequio al Principio Contabile OIC 15, si è proceduto alla rideterminazione del fondo svalutazione crediti, raggruppando i crediti sulla base di caratteristiche di rischio di credito simili. Il valore del fondo svalutazione riferito a tali crediti, così come sopra determinato, è risultato a fine esercizio pari a €/mgl 3.486, rispetto al valore nominale di €/mgl 13.505 (25,8%).

I Crediti verso Aziende sanitarie pubbliche si riferiscono ai crediti v/altre ASL, AO e IRCCS della Regione per prestazioni sanitarie effettuate dall'Azienda non rientranti nella mobilità (€/mgl 1.224) e a Crediti verso Aziende Sanitarie Pubbliche fuori Regione (€/mgl 2.170).
Si è proceduto alla verifica della corrispondenza con le risultanze della contabilità generale e contabilità settoriale clienti/fornitori della ASL, attraverso la circolarizzazione di tutte le posizioni creditorie e debitorie nei confronti delle ASL, AO e IRCCS pubblici della Regione. Tale attività ha consentito, entro la data di chiusura del bilancio 2025, la riconciliazione dei partitari dei diversi enti con le risultanze di contabilità generale, anche per gli enti che non hanno inviato il riscontro, per il tramite di procedure alternative, quali verifica estratti conto ricevuti durante l'anno, analisi per la verifica delle posizioni in occasione di particolari richieste della Regione.

I crediti v/erario si riferiscono quasi esclusivamente il credito per Irap (totale €/mgl 3.869) derivante essenzialmente dal beneficio maturato dalla procedura di contabilità separata ai fini fiscali per gli anni 2024 e 2025. Come rappresentato dall'Azienda, iil credito maturato per gli anni 2022 e 2023 è stato utilizzato in compensazione nell'anno 2025.

Relativamente ai crediti v/altri si registrano i seguenti importi:
- anni 2021 e precedenti: €/mgl 20.133;
- anno 2022: €/mgl 2.121;
- anno 2023: €/mgl 1.642;
- anno 2024: €/mgl 4.922;
- anno 2025: €/mgl 8.508.

Il Collegio prende atto che, anche per questa voce, si è proceduto alla verifica della corrispondenza con le risultanze della contabilità generale e contabilità settoriale clienti/fornitori della ASL ovvero alla identificazione delle eventuali rettifiche da effettuare nei partitari; dalla stessa non sono emerse criticità significative.
Anche per i crediti v/altri, il relativo fondo svalutazione crediti é stato rideterminato a livello di portafoglio, raggruppando crediti sulla base di caratteristiche di rischio di credito simili. Il valore del fondo svalutazione riferito a tali crediti, così come sopra determinato, è risultato a fine esercizio pari a €/mgl 14.743 (€/mgl 11.490 nel 2024), di cui €/mgl 12.952 per crediti v/privati (rispetto ad un valore nominale dei crediti pari a €/mgl 35.206 e, quindi, pari al 36,8%) ed €/ mgl 1.791 per i crediti diversi (rispetto ad un valore nominale dei crediti pari a €/mgl 13.156 e, quindi, pari al 13,6%); l'incremento da €/mgl 11.490 a €/mgl 14.743 é riferito essenzialmente alla rideterminazione del fondo svalutazione Crediti v/ Clienti privati dal 2007 al 2020 nella misura dell'80%.
Si prende atto, altresì, di quanto riferito dal Team della B.D.O. Italia S.p.A, che durante le diverse riunioni, ha fatto presente che dalle procedure di revisione su tale voce non sono emerse eccezioni di rilievo.
Con riferimento alla voce crediti diversi si deve, altresì, segnalare che anche in occasione della predisposizione del bilancio 2025, sono state verificate le posizioni di taluni fornitori che presentavano una situazione di credito della ASL nei confronti dei medesimi, già identificate in occasione della predisposizione dei precedenti bilanci e monitorate negli anni successivi. In attesa di definire le ragioni di tali pretese creditorie, i saldi dei conti di partitario accesi ai suddetti fornitori sono stati riclassificati tra i crediti diversi per un importo pari a €/mgl 3.473, procedendo nel contempo alla svalutazione pari al 100% per quelle posizioni di dubbia esigibilità e al 50% per le altre posizioni che potrebbero essere compensate con operazioni rilevate su altri conti di partitario, accesi ai medesimi fornitori. Il fondo svalutazione riferito a tali posizioni è pari a €/mgl 1.790.

Disponibilità liquide

Risultano dalle certificazioni di tesoreria, di cassa e di conto corrente postale.

Non è stato effettuato nel corso dell'anno con frequenza almeno quindicinale il riversamento presso il cassiere delle giacenze presenti sui c/c postali.

Ratei e risconti

Riguardano quote di componenti positivi e negativi di redditi comuni a due o più esercizi e sono determinati in funzione della competenza temporale.

(Tra i ratei passivi verificare il costo delle degenze in corso presso altre strutture sanitarie alla data del 31/12/2025.)

I risconti attivi, pari a €/mgl 265, sono riferiti fitti passivi relativi a contratti che prevedono un pagamento di rate anticipate, che riguardano un periodo di competenza a cavallo del 2025 e 2026. Non sono presenti in bilancio ratei attivi.
I ratei passivi, pari a €/mgl 1, sono riferiti ai fitti passivi relativi a contratti che prevedono un pagamento di rate posticipate, che riguardano un periodo di competenza a cavallo del 2025 e 2026, mentre non sono presenti in bilancio risconti passivi.

Trattamento di fine rapporto

Fondo premi di operosità medici SUMAI:

Rappresenta l'effettivo debito maturato verso i medici interessati in conformità di legge e dei contratti di lavoro vigenti (Convenzione unica nazionale).

Tfr:

l'effettivo debito maturato verso i dipendenti per i quali è previsto in conformità di legge e dei contratti di lavoro vigenti.

Fondi per rischi e oneri

Il collegio attesta l'avvenuto rispetto delle condizioni per procedere all'iscrizione dei fondi rischi ed oneri ed al relativo utilizzo.

La voce in questione al 31/12/2025 é pari a €/mgl 199.265 ed é cosi costituita:
- Fondo per imposte, per €/mgl 2.648;
- Fondo rischi per cause civili e oneri processuali, per €/mgl 14.907;
- Fondo rischi per contenzioso personale dipendente, per €/mgl 23.7109;
- Fondo rischi connessi all'acquisto di prestazioni sanitarie da privato, per €/mgl 18.679;
- Fondo rischi per copertura diretta dei rischi (autoassicurazione), per €/mgl 49.376;
- Fondo interessi di mora, per €/mgl 1.157;
- Fondo rischi per tutela legale, per €/mgl 2.704;
- Altri fondi rischi, per €/mgl 3.665;
- Quote inutilizzate contributi, per €/mgl 11.803
- Altri fondi per oneri e spese, per €/mgl 70.625.

La voce "Altri fondi per oneri e spese" risulta così composta:
- Fondo rinnovi contrattuali personale dipendente, per €/mgl 20.546;
- Fondo rinnovi convenzioni MMG PLS MCA, per €/mgl 35.418;
- Fondo rinnovi convenzioni Medici SUMAI, per €/mgl 3.2012;
- Fondo diritti veterinari per €/mgl 4.657;
- Fondi assegni di cura (dal 2018), per €/mgl 3.952;
- Altri per €/mgl 2.840.

Il Collegio ha preso atto che la struttura Burocratico-Legale dell'ASL BA ha continuato a predisporre un riepilogo dei contenziosi in essere suddividendoli in categorie in base alla natura, allo stato del procedimento ed alla probabilità di soccombenza, tenendo adeguatamente conto delle ragioni che hanno determinato l'azione o resistenza alla base del contenzioso. Tale report quantifica il possibile accantonamento e traccia la movimentazione (chiusura per transazioni o esito del giudizio, ecc.) del Fondo Rischi alla data di chiusura del bilancio d'esercizio 2025.
Il Collegio prede atto che, alla luce delle analisi condotte negli anni precedenti e secondo la stessa logica di rivisitazione puntuale degli accantonamenti di anni pregressi, nel corso del 2025 e nei primi mesi del 2026, la Struttura Burocratico Legale ha continuato la verifica puntuale delle posizioni dei diversi fondi rischi, con una analisi finalizzata ad individuare i contenziosi definiti, a seguito di sentenza definitiva ovvero accordi transattivi, ovvero dei contenziosi ancora in corso. L'analisi ha riguardato, in particolare, tutta la documentazione relativa al contenzioso (sentenze di primo grado, atti di appello a sentenze, ecc.) al fine di valutare tutti gli elementi utili per aggiornare l'entità degli accantonamenti.
Da tali verifiche sono emerse rettifiche dei fondi rischi e, quindi, rilasci per un importo di circa 11,3 milioni di €uro, correlati in misura prevalente alla definizione dei giudizi (i cui rilasci pesano per il 77%), come risulta dalla documentazione elaborata dalla

Struttura Burocratico legale, con il dettaglio degli accantonamenti rivisitati. Nella Nota integrativa é comunque riportata una tabella di riepilogo, con evidenza delle rettifiche/rilasci dei fondi effettuati nel 2025, per ciascun fondo rischi e con la specifica della rettifica per giudizi definiti ovvero per rideterminazione accantonamento dei giudizi in corso.
Con riferimento al fondo per rischi connessi all'acquisto di prestazioni sanitarie da privato nel 2025 é stato effettuato un accantonamento pari a €/mgl 1.263, con riferimento ai rischi correlati all'acquisto di prestazioni sanitarie da privato dalle Strutture accreditate di assistenza ospedaliera, specialistica e riabilitazione ex art. 26, gestiti dall'Unità Operativa Gestione Rapporti Convenzionali dell'ASL BA. Tali accantonamenti hanno riguardato i contenziosi non ancora definiti e comprendono sia le somme connesse alla sorte capitale sia quelle rivenienti dagli interessi di mora a esse connesse.
Con riferimento al contenzioso gestito dall'Area Servizi Socio Sanitario, si rileva un accantonamento pari a €/mgl 1989. Tale ultimo fondo fa riferimento a contenziosi attivati negli anni passati per richieste di differenze tariffarie, anche di carattere sociale.
Nell'ambito della voce "Altri Fondi per rischi" risulta accantonata una somma per tener conto del rischio di rettifiche delle poste debitorie v/ fornitori, che potrebbero determinare oneri aggiuntivi sui futuri bilanci, derivanti dalla circolarizzazione/ riconciliazione dei saldi con le risultanze dei fornitori: il saldo residuo del precedente esercizio 2024, pari a €/mgl 1.188 é ritenuto congruo per tale tipologia di rischio, sulla base di indici e risultanze della procedura di circolarizzazione al 2025.
Si rileva, inoltre, l'accantonamento per tener conto del rischio di liquidabilità di partire debitorie v/ fornitori riferiti ad anni precedenti, fino al 31.12.2011, per le quali la Regione, con Nota del Dipartimento Promozione della Salute e del Benessere Animale Prot. AOO_168/PROT/14/04/2022/1797 avente ad oggetto "Bilancio d'esercizio 2021 – Verifica poste contabili e proroga invio documenti.", aveva suggerito di verificare le poste non attinte da contenziosi. A fronte della insussistenza di tali debiti, era stato rilevato un accantonamento a fondo rischi del valore pari al 20% del valore dei suddetti debiti pari €/mgl 8.442, con una svalutazione pari a €/mgl 1.688): il fondo al 31/12/2025 risulta pari a €/mgl 1.442.
Relativamente ai Fondi per rinnovi contrattuali per il personale dipendente (Dirigenza e comparto) e per quello convenzionato (MMG - PLS - MGM e SUMAI), si rileva che gli accantonamenti effettuati nel corso dell'esercizio 2025 (pari a complessivi €/mgl 28.169) tengono conto delle indicazioni fornite dalla Regione.
Infine, nella voce "Altri fondi" (per oneri e spese), si rileva che sono stati effettuati accantonamenti per complessivi €/mgl 267, riferiti all'accantonamento quota per prevenzione e abbattimento liste d'attesa per ALPI.
Sulla base della documentazione agli atti e ai dati forniti, si ritiene che la complessiva voce dedicata ai fondi rischi possa essere ritenuta, al momento, adeguata; tale circostanza trova quale ulteriore elemento di conferma l'analisi dell'andamento storico.
In ultimo, si segnala che al processo di revisione portato avanti dalla società di revisione BDO non ha determinato criticità o eccezioni di rilievo sul tema trattato in questa sede.

Debiti

I debiti sono esposti al loro valore nominale.
(Dettagliare ove possibile gli stessi per anno di formazione)

Tale voce é pari a complessivi €/mgl 592.430 e risulta cosi composta:
- Debiti v/Regione o Provincia Autonoma, per €/mg 925;
- Debiti v/Comuni, per €/mgl 547;
- Debiti v/Aziende sanitarie pubbliche della Regione, per €/mgl 2.039;
- Debiti v/Aziende sanitarie pubbliche di altre Regioni, per €/mgl 718;
- Debiti v/ enti regionali, per €/mgl 257;
- Debiti verso fornitori, per €/mgl 353.690;
- Debiti tributari, per €/mgl 30.903;
- Debiti v/istituti previdenziali, assistenziali e sicurezza sociale, per €/mgl 65.406;
- Debiti v/altri, per €/mgl 137.946.

I debiti, nel loro complesso, risultano in aumento per €/mgl 67.834, rispetto all'esercizio precedente. Tale incremento è riconducibile essenzialmente all'aumento dei debiti v/fornitori per €/mgl 70.787 e dei debiti v/ altri per €/mgl 5.585, a fronte della diminuzione dei debiti v/ aziende sanitarie per - €/mgl 4.981 e dei debiti tributari per - €/mgl 3.536.
Per quanto riguarda i debiti v/fornitori, che nel 2025 ammontano ad €/mgl 353.690, di cui €/mgl 101.321 per fatture da ricevere, si fa presente che l'ASL BA, d'intesa con il Collegio sindacale, si è attivata per richiedere i saldi delle partite debitorie a fine esercizio 2025, allo scopo di verificarne la corrispondenza con le risultanze della contabilità generale ovvero di identificare le ragioni di eventuali disallineamenti, da rilevare nella suddetta contabilità ai fini dell'eventuale riallineamento.

Come risulta dagli atti, l'attività di circolarizzazione è stata effettuata su un campione significativo dei fornitori (circa il 70,2% della totale movimentazione avere dei mastrini accesi ai fornitori, per un totale di n. 151 fornitori), con un totale risposte ricevute per n. 92 fornitori (che rappresentavano il 28,7% della totale movimentazione avere fornitori circolarizzati), e con una percentuale di risposte quadrate/riconciliate pari al 88,3% circa del totale riscontri. Tali operazioni si sono concluse entro la data di approvazione del bilancio 2025, consentendo, anche per il tramite di procedure alternative al mero riscontro dei fornitori ovvero attraverso la verifica dei fornitori rientrati nel campione circolarizzato dalla società di revisione BDO Italia S.p.A, la quadratura dei partitari dei debiti v/ fornitori con le risultanze di contabilità generale. Da tale attività è emersa la rilevazione di insussistenze attive complessivamente pari a €/mgl 241.

Si evidenzia che i debiti v/fornitori sono esposti in bilancio al netto delle note di credito da ricevere, che ammontano, a fine esercizio 2025 ad €/mgl 27.852.
In occasione della predisposizione del presente bilancio, anche a seguito della prescrizione regionale di cui alla Nota Regione Puglia – Dipartimento Promozione della Salute e del Benessere Animale prot, 169113/2026 (avente ad oggetto "Bilancio 2025 - Cancellazione NC da ricevere dai Privati Accreditati e Convenzionati e altri fornitori") di "procedere già in sede di Stato Patrimoniale 2025 al giroconto delle poste compensative in dare/avere dei mastrini contabili interessati e con solerzia all'emissione delle note di debito come da indicazioni fornite con nota prot. 0109601/2024", l'Azienda ha proceduto al giroconto delle poste di debito e delle note di credito da ricevere per le partite creditorie e debitorie aventi un'anzianità superiore a 5 anni, sia per i debiti commerciali che per debiti riferite alle Strutture accreditate.
Come previsto dalla medesima nota regionale e come risulta dagli atti del fascicolo di bilancio, l'Azienda ha proceduto ad individuare dapprima le poste debitorie riferite alle suddette note di credito, successivamente si é verificata la presenza di contenzioso sulle partite riferite alle medesime note di credito da ricevere, con relativa analisi della probabilità di soccombenza, per poi definire la quota da accantonare. Con riferimento ai rischi connessi a possibili riconoscimenti in contenzioso di prestazioni per le quali l'ASL BA aveva iscritto "note credito da ricevere" a riduzione dei debiti, gli stessi sono valutati nell'ambito delle passività potenziali tra i fondi per rischi ed oneri.

Tra le note di credito da ricevere gli importi relativi ai fornitori accreditati e/o convenzionati (€/mgl 24.114) sono riferiti alle Case di Cura, per rettifiche delle fatturazioni relative agli anni precedenti a seguito del superamento dei tetti di spesa, del calcolo della regressione tariffaria, nonché per verifiche tecnico sanitarie, per note di credito da ricevere ex art. 26 e per prestazioni specialistiche, riferite alle rettifiche di fatturazione per superamento dei tetti di spesa ovvero per verifiche tecnico sanitarie.
Il Collegio prende atto che con riferimento ad alcune Case di Cura, nel corso del 2023 si era proceduto alla riconciliazione delle risultanze dell'ASL BA con quelle dei fornitori, delle partite debitorie e delle note di credito da ricevere e sono stati sottoscritti con tutte le Case di Cura atti di riconciliazione delle partite debitorie pregresse. Tale attività ha portato all'emissione di note di credito negli anni 2023 e 2024 e nei primi mesi del 2025.
Le verifiche delle note di credito da ricevere hanno riguardato anche quelle relative ai debiti per prestazioni di specialistica esterna e riabilitazione ex art. 26, per i quali già nel 2023 erano state fatte operazioni di verifica e allineamento.
Il Collegio rinnova l'invito alla prosecuzione, nel 2026, della attività di verifica delle note di credito da ricevere di tutti gli operatori accreditati, al fine di allineare il dato iscritto tra i debiti v/ fornitori e le relative note di credito iscritte nel bilancio 2025 alle effettive posizioni debitorie.
Con riferimento ai debiti verso fornitori per fatture ricevute come riferito dall'Azienda e dal Team della BDO al Collegio, è proseguita l'attività di quadratura da parte dell'ASL Bari delle c.d. differenze ECO_FIN, che non rilevano valori significativi. Tali verifiche sono necessarie per allineare le risultanze di tale estrazione dal nuovo sistema contabile e, quindi, poter proseguire nelle attività di progressivo allineamento dei saldi di contabilità e dei partitari.

(Indicare, per classi omogenee, i risultati dell'analisi sull'esposizione debitoria con particolare riferimento ai debiti scaduti e alle motivazioni del ritardo nei pagamenti.)

Relativamente all'anno di formazione, i debiti sono cosi ripartiti:
- Anno 2021 e precedenti per €/mgl 79.720;
- Anno 2022 per €/mg 16.938;
- Anno 2023per €/mgl 18.902;
- Anno 2024 per €/mgl 52.013;
- Anno 2025 per €/mgl 424.858.

In relazione ai debiti relativi all'anno 2021 e precedenti, il cui importo è ancora rilevante, si fa presente che essi si riferiscono, per €/mgl 52.940, a debiti verso fornitori. Tali debiti si riferiscono a posizioni che risultano ancora aperte che potranno essere analizzate solo a seguito di continua attività di circolarizzazione.

(Particolare attenzione "all'anzianità" delle poste contabili)

Indice di tempestività dei pagamenti
Si dà atto che l'Azienda ha provveduto ad allegare alla Nota integrativa (allegato H) l'attestazione dei tempi di pagamento resa ai sensi dell'articolo 41, comma 1, del DL 24 aprile 2014, n. 66, convertito dalla legge 23 giugno 2014, n. 89, con l'indicazione dell'importo dei pagamenti relativi a transazioni commerciali effettuati, nel corso nell'esercizio 2025, dopo la scadenza dei termini previsti dal D.lgs n. 231/2002 e con l'indicazione dei giorni di ritardo medio dei pagamenti effettuati nel corso dell'esercizio 2025rispetto alla scadenza delle relative fatture (Indicatore annuale di tempestività dei pagamenti).
In proposito, si evidenzia che:
- nel corso dell'esercizio 2025, l'Azienda Sanitaria Locale di Bari ha effettuato pagamenti relativi a transazioni commerciali per complessivi euro 863.954.167,34 (afferenti a n. 299.672 fatture). Di questi, euro 138.475.717,94 (afferenti a n. 89.917 fatture) sono stati effettuati dopo la scadenza dei termini (60 gg.) previsti dal decreto legislativo n. 231/2002. In proposito, il Collegio prende atto che l'importo delle fatture pagate oltre il termine nell'esercizio 2025 è in netto miglioramento rispetto ai corrispondenti dati riferiti al 2024 (nel 2023, pagamenti oltre i termini per € 200.889.873,70 e riferiti a n. 147.846 fatture);
- l'indicatore di tempestività dei debiti relativi a transazioni commerciali, calcolato con le modalità del DPCM 22 settembre 2014,

è risultato, nel 2025, pari a -12. Sul punto, si fa rinvio a quanto si dirà più dettagliatamente in seguito nella parte dedicata agli oneri di natura finanziaria.

Conti d'ordine

In calce allo stato patrimoniale risultano gli impegni, le garanzie prestate, le merci presso terzi nonché gli altri conti d'ordine.

Canoni leasing ancora da pagare	€ 0,00
Beni in comodato	€ 2.610.072,58
Depositi cauzionali	€ 0,00
Garanzie prestate	€ 0,00
Garanzie ricevute	€ 0,00
Beni in contenzioso	€ 0,00
Altri impegni assunti	€ 0,00
Altri conti d'ordine	€ 144.506.708,72

(Eventuali annotazioni)

In occasione della predisposizione del bilancio d'esercizio 2025, si è tenuto conto del dettaglio delle merci di terzi, depositate a qualunque titolo presso i diversi magazzini alla data del 31/12/2025, con il relativo valore. Sulla base di quanto comunicato dai responsabili delle Strutture interessate risultano in giacenza presso l'Azienda beni di terzi in comodato d'uso gratuito per un valore complessivo di €/mgl 1.010 e beni di terzi giacenti in conto deposito per €/mgl 1.600.
Si rilevano, inoltre, canoni di project financing riferiti ad un'operazione di Finanza di Progetto con un'operazione qualificabile come PPP per €/mgl 144.507, con la finalità "Efficientamento energetico e gestione degli impianti tecnologici PO San Paolo e PO Perinei Altamura", della durata di 14 anni.

Imposte sul reddito

Le imposte sul reddito iscritte in bilancio sono contabilizzate per competenza e sono relative a:
(indicare i redditi secondo la normativa vigente – ad esempio irap e ires)

I) IRAP relativa a:
a) personale dipendente per €/mgl 33.962;
b) collaboratori e personale assimilato a lavoro dipendente per €/mgl 2.921;
c) attività di libera professione (intramoenia) per €/mgl 416;
d) prestazioni aggiuntive per €/mgl 1.086;
II) IRES per €/mgl 545.

Il debito di imposta è esposto, al netto degli acconti versati e delle ritenute subite, nella voce debiti tributari.

I.R.A.P.	€ 14.180.308,41
I.R.E.S.	€ 544.520,74

Costo del personale

Personale ruolo sanitario	€ 471.714.471,36
Dirigenza	€ 225.852.341,35
Comparto	€ 245.862.130,01
Personale ruolo professionale	€ 1.662.727,66
Dirigenza	€ 1.558.204,82
Comparto	€ 104.522,84
Personale ruolo tecnico	€ 60.889.477,47
Dirigenza	€ 1.054.419,97
Comparto	€ 59.835.057,50
Personale ruolo amministrativo	€ 27.502.498,79
Dirigenza	€ 3.647.815,77
Comparto	€ 23.854.683,02
Totale generale	€ 561.769.175,28

Tutti suggerimenti

- Evidenziare eventuali problematiche come ad esempio l'incidenza degli accantonamenti per ferie non godute e l'individuazione dei correttivi per la riduzione del fenomeno:

Il debito per ferie iscritto nel bilancio 2025 é pari ad €/mgl 93. Quest'ultimo, stante il divieto di monetizzazione delle ferie, disciplinato dal D.L. 95/2015, è stato calcolato secondo le indicazioni di cui alla nota prot. n" A00_168/PROT/11/04/2016/339 avente ad oggetto 'Bilancio d'esercizio 2015" del Servizio Gestione Accentrata Finanza Sanitaria Regionale - Area Politiche per la Promozione della Salute, delle Persone e delle Pari Opportunità della Regione Puglia, con cui si é disposto di accantonare per ferie maturate e non godute il solo costo potenziale remunerabile dell'anno, determinato, in maniera prudenziale, in misura pari alla media degli eventuali pagamenti dell'ultimo biennio, che in media ammontano a €/mgl 93 annui.

Come rappresentato dall'ente, da ultimo con nota prot. 38850 del 12/05/2026 a firma del Direttore dell'AGRU, il fenomeno delle ferie non godute, presente nella ASL BA è dovuto alla necessità di far fronte a criticità organizzative rivenienti da carenze di organico, con accumulo di giornate di ferie residue soprattutto per il personale sanitario in servizio presso i Presidi Ospedalieri e nelle Unità Operative maggiormente destinate a far fronte alle emergenze sanitarie, in primo luogo quelle afferenti al Dipartimento di Emergenza - Urgenza.
L'Azienda, in continuità con le iniziative del passato, ha attivato nel corso del 2025 specifiche iniziative finalizzate al superamento della suddetta situazione di criticità organizzative, mediante l'avvio e/o il potenziamento delle procedure di reclutamento del personale, soprattutto per le Aree più critiche (disciplina di Medicina e Chirurgia d'Emergenza – Urgenza, U.O. Patologia Clinica, figure professionali di Infermiere - Area dei professionisti della Salute e dei Funzionari - Ruolo Sanitario , figura di autista di ambulanza, appartenente all'area degli operatori – profilo professionale del ruolo tecnico – operatore tecnico specializzato).
Inoltre, al fine di ridurre il fenomeno della mancata fruizione delle ferie, la Direzione Generale aziendale, fin da periodi antecedenti al 2025, con note circolari inviate a cadenza periodica nel corso di ciascun anno, ha invitato i Direttori di tutti i Dipartimenti aziendali e, per il loro tramite, i Direttori/Dirigenti Responsabile delle varie UU.OO., a monitorare la fruizione delle ferie e ad adottare ogni misura utile ad agevolarne e incentivarne lo smaltimento, in particolare per i dipendenti prossimi alla cessazione o con un considerevole numero di ferie maturate e non godute, ricordando che nel periodo estivo, da giugno a settembre, deve essere garantito il godimento di un periodo di ferie continuativo di 15 giorni consecutivi in ottemperanza a quanto contrattualmente previsto.

Alle predette note circolari sono stati allegati e inviati ai Direttori di Dipartimento i nominativi dei dipendenti prossimi alla cessazione o con un significativo numero di ferie maturate e non godute, affinché provvedessero a invitare i dipendenti, con nota scritta, a predisporre un piano di smaltimento.
Con riferimento all'anno 2025, il Direttore Generale ha inteso aumentare le misure volte ad arginare il fenomeno, ed ha convocato in due distinti incontri intervenuti in data 11 e 14 marzo, tutti Direttori dei Dipartimenti, in uno con la Direttrice Amministrativa della ASL, la Direttrice e i Dirigenti Avvocati della S.B.L. e la Dirigente Responsabile della U.O.S. Trattamento Giuridico-Economico e Previdenziale, al fine di discutere sulle possibilità di perfezionare i correttivi azionati. La Direzione Generale aziendale ha ribadito la necessità di vigilare sulla fruizione delle ferie, affinché venga effettuata nei termini contrattualmente previsti da tutto il personale in servizio presso le UU.OO. di riferimento.
Nel corso dei predetti incontri, formalmente verbalizzati, sono stati mostrati gli elenchi del personale da monitorare (prossimo alla cessazione o con un considerevole numero di ferie maturate e non godute). I Direttori sono stati invitati a verificare la condotta adottata dei dipendenti attenzionati dopo il ricevimento dell'invito a usufruire delle ferie e a verificare il trend di fruizione; sono stati invitati ad attivare ogni soluzione ritenuta utile a favorire la fruizione, valutando anche la possibilità di sanare la momentanea carenza di personale dovuta all'assenza per ferie con dipendenti in servizio in altre UU.OO. appartenenti al medesimo Dipartimento.
Successivamente, con circolare prot. n. 48026 del 18.06.2025, sono stati nuovamente inviati ai Direttore dei Dipartimenti l'elenco dei dipendenti prossimi alla cessazione o con un considerevole numero di ferie maturate e non godute, confermando le indicazioni precisate nel corso degli incontri del mese di marzo.

- Variazione quantitativa del personale in servizio, indicando le eventuali modifiche della pianta organica a seguito anche di procedure concorsuali interne stabilite da contratto:

Si ribadisce che sia le assunzioni a tempo indeterminato, sia le assunzioni a tempo determinato sono state effettuate nel rispetto dei limiti di finanza pubblica, come risulta dalle attestazioni presenti all'interno della documentazione del bilancio 2025.
Con riferimento al costo del personale 2025 pari ad €/mgl 561.769, rispetto al costo imputato nel bilancio di esercizio 2024 pari ad €/mgl 530.148, si rileva una differenza sui costi dei cinque ruoli delle tre aree contrattuali, a tempo indeterminato e determinato, pari ad €/mgl 31.620 (cifre comprensive degli oneri sociali).
La presente voce, come risulta dalla documentazione del bilancio 2025, risente degli aumenti dei tabellari, dei fondi e delle nuove indennità di cui al CCNL del comparto sottoscritto in data 27/10/2025, nonché delle nuove assunzioni in assoluto, anche per sostituzioni di maternità e lunga malattia, avvenute nel biennio 2024/2025. Un considerevole impatto ha avuto l'incremento dei fondi dei medici, anche in ragione degli incrementi disposti dalle Deliberazioni regionali di cui ai commi 435, 435 bis l. 205/2017 e commi 526, 527 l. 145/2018.
Infatti, come emerge dal confronto tra bilancio di esercizio 2024 e bilancio di esercizio 2025, si registra un incremento, sui conti dedicati alle competenze fisse e al fondo, al netto di oneri e irap, a tempo determinato e indeterminato, dirigente e non dirigente, di €/mgl 15.895 principalmente legato al rinnovo contrattuale citato.
Come si evince da apposito prospetto riportato nella relazione sulla gestione, si evidenzia che, nell'esercizio 2025, la ASL di Bari ha rispettato il tetto di spesa del personale previsto dall'art. 2, comma 71, della legge 191/2009 e dall'art. 11, commi da 1 a 4-ter del decreto legge 35/2019 (c.d. Decreto Calabria), che stabiliscono, per gli enti del Servizio sanitario regionale, che la spesa complessiva di personale di ciascun anno, al lordo degli oneri riflessi a carico delle amministrazioni e dell'imposta regionale sulle attività produttive, non deve superare il corrispondente ammontare dell'anno 2004, diminuito dell'1,4 per cento, al netto dei rinnovi contrattuali successivi al 2004.
Infatti, a fine esercizio 2025, il costo del personale della ASL di Bari, rilevante ai fini della verifica del vincolo in questione, comprensivo di oneri ed IRAP, al netto dei rinnovi contrattuali intervenuti successivamente all'anno 2004, è risultato pari ad euro 435.569.483,43, ed ha, quindi, rispettato il limite di spesa di euro 450.719.071,00, come determinato dalla Regione Puglia con Delibera di Giunta Regionale n. 1876 del 23/12/2024. Si segnala che per il computo dei rinnovi contrattuali, la novità indicata dalla Regione a partire dal 2023 è la definizione di percentuali standard per la decurtazione, in luogo dei precedenti calcoli analitici. Pertanto, come risulta dalla documentazione del bilancio 2025 sono state applicate le percentuali indicate dalla Regione Puglia nella nota prot. n. 0572574/2024 e D.G.R. n. 1876/24 pari al 24% per la dirigenza e nella nota prot. n. 697742/2025 pari al 27,80% per il comparto.
Con riferimento al costo del personale con rapporto di lavoro a tempo determinato (pari a € 22.724.322,08), come si evince da apposito prospetto riportato nella relazione sulla gestione, risulta rispettato il limite previsto per tali tipologie di assunzioni dall'art. 9, comma 28, D.L. 78/2010 convertito in legge 122/2010 (pari ad euro 26.206.277).
Quanto alle poste relative ai Fondi del trattamento accessorio e al vincolo di cui all'art. 11 D.L. n. 35 del 30 aprile 2019, convertito nella Legge n. 60 del 25-6-2019, in data 29/07/2025, sono stati determinati in via provvisoria i fondi anno 2025 con D.D.G. n. 1526/2025, 1527/2025 e 1539/2025; tuttavia, nel bilancio di esercizio 2025, su indicazione del competente Dipartimento regionale, i dati contabili sono stati allineati con il numero definitivo a consuntivo dei cedolini ai sensi del d.l. c.d. Calabria, con i soli incrementi stabiliti dal nuovo CCNL del comparto 27/10/2025, nonché con le somme di cui ai commi 435, 435 bis, 526, 527 e indennità di pronto soccorso come stimate dalla nota regionale prot. 37237/2026, allegata alle linee guida per la compilazione del quarto trimestre nota regionale prot. 41183/2026, sebbene non ancora deliberate né in sede regionale nè, quindi, in sede aziendale.
Il Collegio prende atto che i fondi del trattamento accessorio del personale sono stati, pertanto, determinati, in linea con quanto previsto dalla succitata normativa.

- Rappresentare a seguito di carenza di personale il costo che si è dovuto sostenere per ricorrere a consulenze o esternalizzazione del servizio:

Da quanto comunicato dall'Azienda risultano le seguenti procedure di esternalizzazioni:
1) servizio di supporto alle attività amministrative di Front e Back Office CUP e Anagrafe Assistiti. – importo complessivo 2025 € 433.753,92

2) servizi di supporto al Data Protection Officer (DPO) - importo complessivo 2025 € 13.159,53

3) servizio di assistenza giuridico-legale alla Direzione Strategica aziendale, per l'attuazione degli interventi in favore dell'ASL di Bari, di cui alla D.G.R. 762/2022 "Accordo di Programma ex art. 20 della l. 67/1988 per il finanziamento degli interventi di ammodernamento e riqualificazione del SSR" – importo complessivo 2025 € 53.289,60

4) incarico professionale per la redazione del Progetto di Fattibilità tecnico – economica – importo complessivo 2025 € 164.944,00.

- Ingiustificata monetizzazione di ferie non godute per inerzia dell'Amministrazione:

Come rappresentato dall'ente con la citata nota prot. 38850 del 12/05/2026 e con riferimento alle richieste di monetizzazione di ferie maturate e non godute inviate da personale cessato dal servizio, si precisa che la ASL BA ha provveduto a comunicare il diniego alle richieste in ottemperanza al relativo divieto normativo disposto dall'art. 5, comma 8, del decreto legge 6 luglio 2012, n. 95, convertito, con modificazioni, dalla legge 7 agosto 2012, n. 135, confermato dai chiarimenti offerti sul punto dal Dipartimento della Funzione Pubblica e dal Ministero delle Finanze, che escludono "dal divieto di pagamento di trattamenti economici sostitutivi solo quelle cause estintive del rapporto di lavoro indipendenti sia dalla volontà del dipendente che dalla capacità organizzativa del datore di lavoro".
Si conferma, che nell'anno 2025, la ASL BA ha provveduto al pagamento di somme a titolo di indennità sostitutiva per ferie non godute esclusivamente in favore di ex dipendenti per i quali è stato accertato che la mancata fruizione delle ferie è dovuta a cause non imputabili allo stesso (cessazione dal servizio per decesso del lavoratore ovvero per dichiarata inidoneità permanente al servizio dichiarato della Commissione Medica di Verifica di Bari, cessazione preceduta da lunga assenza per malattia), nel rispetto del principio di riporto contrattualmente previsto (indennità sostitutiva per ferie maturate solo nell'anno di cessazione e in quello precedente – ultimi diciotto mesi di servizio).

- Ritardato versamento di contributi assistenziali e previdenziali:

Non risulta che i versamenti per contributi previdenziali ed assistenziali abbiano subito ritardi.

- Corresponsione di ore di straordinario in eccedenza ai limiti di legge o di contratto:

Come documentato con la citata nota prot. 38850 del 12/05/2026, emerge che n. 424 dipendenti del comparto, su una media di circa 9.200 unità complessive in servizio presso l'ASL di Bari (tra comparto e dirigenza), hanno superato il limite previsto, con una media di 402 ore di lavoro straordinario pro capite.
In particolare, si tratta di personale operante nelle strutture e nei reparti legati all'emergenza-urgenza, nonché di unità afferenti a reparti ospedalieri impegnati, direttamente o indirettamente, nello smaltimento delle liste di attesa. La maggior parte del personale coinvolto appartiene al servizio di emergenza-urgenza 118; le restanti unità (principalmente del comparto sanitario, tecnico e socio-sanitario) operano in strutture ospedaliere coinvolte nelle attività di recupero delle prestazioni sanitarie, in particolare presso gli ospedali di primo livello. Residualmente, si registrano unità nell'ambito dell'Area Gestione Tecnica, della medicina penitenziaria, del Dipartimento di Prevenzione e di altre strutture.
Al fine di contenere tale fenomeno, l'AGRU, con circolare interna recante "Modalità di erogazione degli emolumenti accessori", ha disposto che, con particolare riferimento alle ore di lavoro straordinario eccedenti le 250 ore annue, i responsabili delle strutture, prima di richiedere lo sblocco del sistema per la relativa liquidazione, debbano acquisire preventiva autorizzazione da parte della Direzione Strategica. Tale misura è finalizzata a consentire a quest'ultima una piena conoscenza sia delle ore di straordinario effettuate sia delle sottostanti esigenze organizzative.
Dalle relazioni pervenute, di cui l'AGRU ha preso atto, è emerso che gran parte dell'eccedenza di lavoro è riconducibile a esigenze organizzative e assistenziali non differibili, connesse alla necessità di garantire la continuità operativa del servizio pubblico. In particolare, è stata rilevata una carenza di personale con profilo di autista e di CPS infermiere; a tal fine sono stati attivati appositi percorsi concorsuali, come sopra rappresentato.
Di seguito si riporta una tabella riepilogativa del numero di dipendenti del comparto che hanno superato le 250 ore di straordinario nel corso dell'anno 2025, suddivisi per struttura; tale suddivisione permette di cogliere la natura del problema.

STRUTTURA	NUMERO DIPENDENTI
EMERGENZA – 118	227
Bari - Medicina e Chirurgia d'Emergenza - Urgenza	25
AGT	17
Ospedale di Putignano-Patologia Clinica	11
Putignano - Medicina e Chirurgia d'Emergenza - Urgenza	9
Ospedale di Molfetta-Patologia Clinica	9
Altamura - Medicina e Chirurgia d'Emergenza - Urgenza	9
Monopoli - Medicina e Chirurgia d'Emergenza - Urgenza	8
Molfetta - Medicina e Chirurgia d'Emergenza - Urgenza	7
Ospedale "Di Venere"-Radiodiagnostica	6
Ospedale di Molfetta-Radiodiagnostica	5
Staff Direzione Generale	4
Ospedale "San Paolo"-Direzione Sanitaria	4
Ospedale di Corato-Radiodiagnostica	4
Ospedale "Di Venere"-Neurochirurgia	4
Ospedale della Murgia-Patologia Clinica	4
Ospedale "Di Venere"-Chirurgia Generale	4
Prevenzione Area Sud	4
Ospedale "Di Venere"-Medicina Generale	3
Ospedale "Di Venere"-Otorinolaringoiatria	3
Ospedale "Di Venere"-Ortopedia - Traumatologia	3
Ospedale "Di Venere"-Chirurgia Vascolare	3
Ospedale di Monopoli-Urologia	3
Ospedale "Di Venere"-Oculistica	3
Ospedale di Corato-Ginecologia - Ostetricia	3
Ospedale "Di Venere"-Direzione Sanitaria	2
Ospedale "Di Venere"-Farmacia Ospedaliera	2
Ospedale di Molfetta-Medicina Generale	2
Ospedale di Corato-Patologia Clinica	2
Ospedale della Murgia-Radiodiagnostica	2
Ospedale "San Paolo"-Cardiologia - Emodinamica - U.T.I.C.	2
Dipendenze Patologiche	2
Ospedale di Monopoli-Cardiologia	2
Ospedale di Monopoli-Otorinolaringoiatria	2
Ospedale di Putignano-Emodialisi	2
Ospedale di Monopoli-Anestesia - Quartiere Operatorio	1
Ospedale della Murgia-Direzione Sanitaria	1
Ospedale "San Paolo"-Direzione Amministrativa P.O. S. Paolo-Molfetta-Corato-Murgia	1
Ospedale "Di Venere"-Pneumologia	1
Ospedale di Putignano-Chirurgia Generale	1
Prevenzione Area Nord	1
Ospedale di Monopoli-Direzione Sanitaria	1
Ospedale "Di Venere"-Neurologia - Ambulatorio	1
Ospedale della Murgia-Urologia	1
Area Gestione Servizio Farmaceutico	1
Ospedale "San Paolo"-Patologia Clinica	1
Ospedale "San Paolo"-Immunotrasfusionale	1
Corato - Medicina e Chirurgia d'Emergenza - Urgenza	1
Gestione Amministrativa Rapporti Convenzionali con il Privato Accreditato	1
Ospedale "Di Venere"-Anestesia - Quartiere Operatorio	1
Ospedale "Di Venere"-Patologia Clinica	1
Ospedale "San Paolo"-Gastroenterologia	1
Ospedale "San Paolo"-Ortopedia - Traumatologia	1
Ospedale di Molfetta-Direzione Sanitaria	1
Ospedale di Putignano-Pneumologia	1

Salute Mentale	1
Staff Direzione Sanitaria	1

- Avvenuto inserimento degli oneri contrattuali relativi al rinnovo del contratto della dirigenza e del comparto:

L'inserimento degli oneri contrattuali relativi al rinnovo del contratto della dirigenza, del comparto e del personale convenzionato è avvenuto sulla base delle indicazioni regionali

- Altre problematiche:

Mobilità passiva

Importo	€ 586.023.848,00

I dati di mobilità sono quelli fissati inizialmente ai fini della predisposizione del Conto Economico al IV trimestre 2025-Preconsuntivo 2025, di cui alla nota Regione Puglia – Dipartimento Promozione della Salute e del Benessere Animale, prot. n. 0076301 del 12/02/2026 avente ad oggetto "CE IV trimestre 2025 – Assegnazioni provvisorie e ulteriori indicazioni", successivamente modificati e/o integrati con nota Regione Puglia – Dipartimento Promozione della Salute e del Benessere Animale, prot. n. 0171383/2026 del 30/03/2026 avente ad oggetto "Linee Guida Bilancio di esercizio 2025 ai sensi del comma 8 dell'art. 32 del D.Lgs. n. 118/2011. Adempimenti e scadenze."- Allegato 3_Mobilità, con la quale sono stati comunicati i valori di mobilità per l'anno 2025, confermati con Deliberazione di Giunta Regionale n. 552 del 5/05/2026, di riparto delle risorse del Servizio Sanitario Regionale (SSR) per l'esercizio 2025.

Farmaceutica

Il costo per la farmaceutica, pari ad € 469.580.346,00 che risulta essere non in linea

con il dato regionale nonché nazionale, mostra un incremento rispetto all'esercizio precedente.

Sono state istituite misure di contenimento della spesa, quali istituzione ticket regionale

E' stata realizzata in maniera sistematica e non casuale una attività di controllo tesa ad accertare il rispetto della

normativa in materia di prescrizione e distribuzione dei farmaci.

Convenzioni esterne

Importo	€ 612.840.683,11

A) Farmaceutica
In via preliminare, si premette che il rispetto del limite previsto per la spesa farmaceutica deve essere verificato, ai sensi dell'art.5 c.1 del D.L.n.159/2007, a livello regionale, e quindi tenendo conto della spesa farmaceutica di tutte le Strutture Sanitarie del Sistema Sanitario Regionale, poiché costituisce adempimento ai fini dell'accesso al finanziamento integrativo a carico dello Stato.
Come specificato nella relazione sulla gestione al bilancio d'esercizio 2025, i dati della spesa ASL BA riportati nella medesima relazione sono attinti dal cruscotto "MTS Monitoraggio tetti spesa assistenza farmaceutica" del Sistema Informativo Sanitario Regionale Edotto - Direzionale del SSR (DISAR) ed elaborati, in linea con la metodologia definita dall'AIFA, sulla base dell'erogato nell'anno (consumi al netto di payback, farmaci innovativi che accedono al fondo e vaccini) per la distribuzione diretta e delle

DCR mensili (Distinte contabili riepilogative) per la farmaceutica convenzionata (spesa comprensiva del ticket a carico del cittadino e al netto della quota di payback).
Per quanto attiene la spesa farmaceutica convenzionata, come specificato nella relazione sulla gestione, il tetto è stato rispettato nel 2024, mentre nel 2025 sforando l'obiettivo di Contenimento della L. 7/2022 non è stato raggiunto perché superato per un valore pari a €.8.679.624 (+4,65%).
Con riferimento alla spesa farmaceutica per acquisti diretti, con la D.G.R.n.1176 del 11/08/2025 sono stati rimodulati i tetti di spesa, di cui all'art. 1, co. 398, L. 232/2016 e gli obiettivi di contenimento, ai sensi della L.R. 7/2022, sulla spesa farmaceutica per Acquisti Diretti di farmaci e gas medicali assegnati alle Aziende pubbliche del SSR con D.G.R. 848/2024 per gli anni 2024, 2025 e 2026.
Di seguito si riporta il prospetto con il tetto assegnato all'azienda e la spesa farmaceutica per acquisti diretti sostenuta nel 2025:

	Spesa Anno 2025	tetto 2025	Scostamento tetto	scost. %
Spesa Farmaceutica per acquisti diretti	274.084.755	182.619.088	91.465.667	50,09%

La spesa farmaceutica per acquisti diretti si compone della spesa per Consumi Ospedalieri, della spesa per la Distribuzione Per Conto (DPC) e della spesa per la Distribuzione Diretta.
Nella relazione sulla gestione al bilancio d'esercizio 2025, i dati riferiti alle suddette due componenti sono distintamente analizzati, con evidenza dei valori che sia nel 2024 sia nel 2025 risultano superiori ai rispettivi tetti di spesa.
Il Collegio prende atto della segnalazione, riportata nella relazione sulla gestione, dell'incidenza sulla spesa determinato da soggetti prescrittori esterni all'ASL Bari, ed in quanto tali non assoggettabili a controlli da parte dell'Azienda, nonché l'impatto sulla gestione e sul monitoraggio della spesa farmaceutica dei ritardi del soggetto aggregatore regionale nell'espletamento delle procedure di acquisto e nell'adeguamento delle gare e dei prezzi a base d'asta alle dinamiche del mercato di riferimento.

B) Spesa per dispositivi medici
Nella relazione sulla gestione, l'Azienda ha riportato i dati della spesa sostenuta dall'ASL di Bari nel corso del 2025, al netto dei valori riferiti alle attività gestionali in materia di distribuzione per conto centralizzata dei farmaci PHT in quanto oggetto di specifico finanziamento regionale, e degli scostamenti rilevati rispetto ai tetti.
Si specifica, inoltre, che con D.G.R.n. 1177 del 11/08/2025 recante "Rimodulazione dei Tetti di spesa, ai sensi dell'art. 1, comma 131, della L. 24 dicembre 2012 n. 228 e s.m.i. e degli obiettivi minimi di budget per singola Azienda pubblica del S.S.R., sulla spesa per Dispositivi Medici assegnati alle Aziende pubbliche del SSR con D.G.R. 849/2024 per gli anni 2024, 2025 e 2026" sono stati rimodulati i tetti di spesa per l'acquisto dei dispositivi medici previsti dalla normativa statale (art. 1, comma 131, della L. 24 dicembre 2012, n. 228 e s.m.i.) e gli obiettivi minimi di budget per singola Azienda pubblica del S.S.R. di cui alla L.R. n. 7/2022 per gli anni 2024, 2025 e 2026, alla luce – tra l'altro – della rideterminazione del valore economico del Fondo Sanitario Regionale (FSR) per l'anno 2024.
Nella relazione sulla gestione é riportato il confronto tra il valore dell'obiettivo in questione ed il valore raggiunto nel 2025.
Come rappresentato nella relazione sulla gestione, il mancato raggiungimento dell'obiettivo assegnato dalla Regione è dovuto, oltre che a ritardi registrati sulla definizione delle procedure centralizzate di acquisto sui dispositivi medici da parte del SAR Puglia, ad un innegabile aumento della popolazione anziana o con gravi disabilità, con conseguente e incomprimibile incremento dei fabbisogni e delle quantità consumate.
Come riportato nella relazione sulla gestione, dall'analisi del valore dei ricoveri ordinari e in day hospital e del valore delle prestazioni ambulatoriali, risulta un costante incremento della produttività aziendale rilevato sin dal 2022, in termini di numero di prestazioni effettuate.
Tale incremento si é consolidato nel 2024 e, a seguire, nel 2025 non solo raggiungendo ma superando i livelli quali-quantitativi del 2019 così come peraltro disposto con D.G.R.n.412/2023.
Come analizzato nella tabella della relazione sulla gestione, l'incidenza della spesa sulla produttività dell'anno 2025 risulta inferiore rispetto a quella del 2024, a causa dell'incremento dei prezzi dei diversi articoli afferenti alla categoria dei dispositivi medici generato dall'aumento dei prezzi delle materie prime che, nel corso del 2023 e del 2024, hanno subito un iniziale rialzo per la ripresa economica iniziata nel 2021 per poi riportare un ulteriore rincaro a causa del conflitto Russia-Ucraina, stabilizzando i costi ad un livello generalmente superiore rispetto al periodo pre-guerra. Inoltre, come riportato nella relazione sulla gestione, inoltre, il valore delle prestazioni sanitarie erogate non ha seguito l'andamento incrementale dei costi dei relativi fattori produttivi atteso che le tariffe di riferimento sono rimaste le medesime nel corso di tutti gli anni oggetto della presente analisi.
C) Spese per assistenza protesica
Per quanto riguarda, in particolare, la spesa per assistenza protesica - come evidenziato nel prospetto che segue - si rileva che la ASL di Bari nell'anno 2025 non ha rispettato il tetto di spesa previsto con Deliberazione di Giunta Regionale n. 1914 del 22/10/2019 e confermato dalla DGR n. 559 del 06/04/2021 per l'anno 2021, da considerarsi valido anche per il 2023/2024/2025 nelle more dell'adozione della D.G.R. di riferimento.

	Spesa Anno 2025	tetto 2025	scostamento tetto	scost. %
Materiale protesico fornitura diretta	30.662.856,24			
Assistenza protesi tramite strutture private	17.548.892,05			
Totale	48.211.748,29	31.511.500,00	+ 16.700.248,29	+ 53

D) Convenzioni esterne
Le convenzioni esterne sono riferite ai costi per i seguenti servizi, al netto dei costi per mobilità passiva:
a) Acquisti di servizi sanitari: Medicina di base: € 158.992.570,04 nel 2025 (€ 158.078.323,34 nel 2024), con una variazione per + € 914.246,70 pari a +0,6%;
b) Acquisti di servizi sanitari per assistenza specialistica ambulatoriale: € 68.293.271,18 nel 2025 (€ 69.569.523,22 nel 2024), con una variazione per - € 1.276.252,04 pari a -1,8%;
c) Acquisti di servizi sanitari per assistenza riabilitativa: € 41.033.230,23 nel 2025 (€ 40.304.347,95 nel 2024), con una variazione per + € 728.882,28 pari a + 1,8%;
d) Acquisti di servizi sanitari per assistenza integrativa: € 1.769.237,76 nel 2025(€ 1.754.135,19 nel 2024), con una variazione per + € 15.102,57 pari a +0,9%;
e) Acquisti di servizi sanitari per assistenza protesica: € 17.548.892,05 nel 2025 (€ 18.054.264,95 nel 2024), con una variazione per - € 505.372,89 pari a -2,8%;
f) Acquisti di servizi sanitari per assistenza ospedaliera : € 155.052.268,65 nel 2025 (€ 155.525.663,82 nel 2024), con una variazione per - € 473.395,17 pari a -0,3%. Nell'ambito di tale voce sono compresi i costi per il Pronto Soccorso "Mater Dei". Infatti, a seguito della DGR n. 982 del 06/07/2016, si é proceduto a sottoscrivere, in data 01/08/2016, per un importo annuale di €/mgl 7.500, l'accordo contrattuale, a valere per il periodo 01/08/2016 - 31/12/2018, per l'avvio delle attività del DEA di 1 livello presso la "Mater Del Hospital";
g) Acquisti prestazioni di psichiatrica residenziale e semiresidenziale: € 53.978.514,69 nel 2025 (€ 51.796.779,13 nel 2024), con una variazione per + € 2.181.735,5 pari a 4,2%;
h) Acquisti prestazioni di trasporto sanitario: € 26.464.512,92 nel 2025 (€ 25.976.368,26 nel 2024), con una variazione per + € 488.144,66 pari a +1,9%;
i) Acquisti prestazioni socio-sanitarie a rilevanza sanitaria: € 89.708.185,59 nel 2025 (€ 84.189.399,93 nel 2024), con una variazione per + € 5.518.785,66 pari a +6,6%.
Come rappresentato dall'Area Gestione Risorse finanziarie, i costi per servizi sanitari sono stati rilevati nel rispetto dei tetti di spesa regionale ed extraregionale per le prestazioni rese da strutture private accreditate ospedaliere e specialistiche (art. 5, comma 20 DL n.95/2012), come risulta dalle comunicazioni della Unità Operativa Gestione Rapporti Convenzionali (UOGRC) dell'ASL BA, deputata al controllo ed alla liquidazione delle suddette tipologie di prestazioni.

Altri costi per acquisti di beni e servizi

Importo	€ 208.262.073,36

Gli altri costi per acquisti beni e servizi sono riferiti a:
1) Altri acquisti di servizi sanitari per complessivi € 29.414.378,14, riferiti a:
a) Compartecipazione al personale per att. Libero-prof. (intramoenia): € 5.346.741,29 nel 2025 (€ 4.910.981,07 nel 2024), con una variazione di + € 435.760,22 pari a + 8,9%. Tali costi sono correlati ai ricavi della medesima natura;
b) Consulenze, collaborazioni, interinale, altre prestazioni di lavoro sanitarie e sociosanitarie: € 17.680.661,03 nel 2025 (12.229.744,86 nel 2024), con una variazione di + € 5.450.916,17 pari a +44,6;
c) Altri servizi sanitari e sociosanitari a rilevanza sanitaria: € 6.386.975,82 nel 2025 (€ 3.551.668,21 nel 2024), con una variazione di + € 2.835.307,61 pari a +79,8%.
2) Acquisti di servizi non sanitari: € 116.991.901,85 nel 2025 (€ 119.696.494,96 nel 2024), con una variazione di - € 2.704.593,11, pari a -2,3%;
3) Manutenzione e riparazione: € 25.809.236 nel 2025 (€ 24.560.908,71 nel 2024), con una variazione di + € 1.248.327,29 pari a +5,1%;
4) Godimento di beni di terzi: € 36.046.557,37 nel 2025 (€ 29.675.664,2 nel 2024), con una variazione di + € 6.370.893,17 pari a +21,5%.

Ammortamento immobilizzazioni

Importo (A+B)	€ 38.536.286,03
Immateriali (A)	€ 6.424.275,89
Materiali (B)	€ 32.112.010,14

Eventuali annotazioni

L'azienda ha applicato le aliquote di ammortamento fissate dal D. Lgs. 118/2011 e s.m.i., nonché dai successivi decreti ministeriali di attuazione. Per quanto concerne le migliorie su beni di terzi si precisa che le stesse sono state ammortizzate sulla base della durata residua del contratto di comodato/locazioni, in quanto parametro in linea con la vita utile della miglioria stessa.
Si precisa, inoltre che l'Azienda si è avvalsa della facoltà:
- per i cespiti acquistati nell'anno, di dimezzare forfettariamente l'aliquota normale di ammortamento;
- per i cespiti di valore inferiore a € 516,46, di ammortizzare integralmente il bene nell'esercizio in cui il bene è divenuto disponibile e pronto per l'uso.

Proventi e oneri finanziari

Importo	€ -569.480,34
Proventi	€ 118.603,22
Oneri	€ 688.083,56

Eventuali annotazioni

Gli interessi attivi pari a €/mgl 119 sono riferiti agli interessi relativi all'erogazione nel 2023 del finanziamento alla società partecipata "Sanitaservice ASL BA S.r.l.", per l'importo di €/mgl 5.859, iscritto tra le immobilizzazioni finanziarie e destinato a dotare quest'ultima delle disponibilità finanziarie per il pagamento della fornitura delle ambulanze, necessarie all'avvio della gestione del servizio trasporti sanitari per il servizio 118, gestito effettivamente da Sanitaservice a partire da giugno 2023.
Tale voce non comprende gli interessi moratori alle Case di Cura convenzionate dell'ASL BA, a seguito della sottoscrizione di accordi su partite pregresse con le medesime Case di Cura nel 2023 e 2024, con l'impegno di queste ultime di pagare le fatture emesse per cessione sacche di sangue, secondo una tempistica condivisa anche per le fatture pregresse e, di contro, senza addebito di interessi di mora alle medesime Case di Cura da parte della ASL BA.
Gli interessi passivi pari a €/mgl 688 sono riferiti esclusivamente agli interessi moratori fatturati dai fornitori, in riduzione rispetto al 2024 per -€/mgl 521, che sono nella quasi totalità dei casi oggetto di tentativi di bonario componimento, alla data di redazione del presente bilancio, al fine del loro abbattimento.
Il Collegio prende atto del miglioramento dell'indicatore di tempestività del pagamenti della ASL BA, attestandosi, alla fine del IV trimestre dell'annualità corrente, su un valore di -12 (-2 al 31/12/2024), come meglio analizzato nella relazione sulla gestione.
Anche per l'esercizio 2025, si apprezzano le azioni poste in essere dalla Direzione Strategica. La complessiva azione della Direzione Strategica, anche a parere del Collegio, ha consentito un abbattimento dell'indicatore di tempestività dei pagamenti, che, negli ultimi sei anni, come analizzato nella relazione sulla gestione, sia passato dai 9 gg. di ritardo del 2019 ai 12 gg. di anticipo del 2025.

Proventi e oneri straordinari

Importo	€ 52.065.910,92
Proventi	€ 70.772.698,43
Oneri	€ 18.706.787,51

Eventuali annotazioni

Il Collegio, in merito, ha provveduto a verificare la corretta rilevazione in bilancio delle seguenti poste straordinarie:

- sopravvenienze attive per rilevazione di crediti verso la Regione per €/mgl 23.696 , riferiti a finanziamenti iscritti come da nota Regione Puglia – Dipartimento Promozione della Salute e del Benessere Animale, prot. n. 0171383/2026 del 30/03/2026 avente ad oggetto "Linee Guida Bilancio di esercizio 2025 ai sensi del comma 8 dell'art. 32 del D.Lgs. n. 118/2011. Adempimenti e scadenze." – Allegato 2, riferiti a:

☒ finanziamento per "Stranieri irregolari quota 2024 e Anni Precedenti" per €/mgl 4.526;
☒ "DM 23 gennaio 2023 - M6, C1, I1.2: "Casa come primo luogo di cura e telemedicina" - Sub-investimento 1.2.1. Sub-misura: "Assistenza domiciliare" 2024" per €/mgl 12.992;
☒ "Indennità di Pronto Soccorso anni 2022-2023-2024" per €/mgl 3.111;
☒ "Risorse per l'esenzione delle percentuali di sconto per le farmacie con fatturato annuo inferiore a 150.000 euro totale aa.pp." per €/mgl 224;
☒ "Remunerazione aggiuntiva farmacie convenzionate totale aa.pp." per €/mgl 758;
☒ "Prestazioni Farmacia dei Servizi totale aa.pp." per €/mgl 2.085;

• sopravvenienze attive per mancata rilevazione del credito verso Regione per €/mgl 1.959 , riferito a contributo per IMA SCA relativo al 2023 alle case di Cura che erogano prestazioni di assistenza ospedaliera;

• insussistenze attive relative al personale per €/mgl 11.332, riferibili per €/mgl 4.284 al rilascio dell'eccedenza del fondo per i rinnovi contrattuali del comparto al 31/12/2024 e per €/mgl 7.048 ai minori costi per fondi trattamento accessorio rife-riti agli anni 2021, 2022, e 2023, conseguenti alle rideterminazioni di cui alle Deliberazioni Direttore Generale n. 2328/24, 2383/24, 2254/24 per effetto dell'art. 11, D.L. 35/2019 (c.d. decreto Calabria);
• insussistenze attive relative all'acquisto di beni e servizi per €/mgl 16.285 riferite per €/mgl 2.829 a note credito ricevute a storno di canoni per il Project Financing relativo alle utenze per energia elettrica e gas dell'anno 2024, di cui già si è detto nei paragrafi relativi ai Servizi non sanitari ed ai Godimenti di beni di terzi, e per €/mgl 13.456 relative a insussistenze attive su debiti per acquisto di beni e servizi, di cui €/mgl 7.337relative a fatture da ricevere di anni pregressi per le quali non sono stati rilevati i documenti contabili;
• Altre insussistenze attive v/terzi per €/mgl 11.831 relative all'operazione di allineamento dei fondi rischi iscritti nei precedenti esercizi. L'operazione di allineamento ha comportato l'iscrizione di proventi per €/mgl 10.692, riferiti a:
☒ Fondo vertenze giudiziarie e contenziosi per totale €/mgl 3.953;
☒ Fondo per i rischi correlati a cause con il personale dipendente dell'ASL BA per €/mgl 2.710;
☒ Fondo per i rischi derivanti dalla copertura per la gestione diretta dei ricorsi per €/mgl 3.753;
☒ Fondo per i rischi per tutela legale per €/mgl 276;

• sopravvenienze passive v/terzi relative al personale per €/mgl 6.307, di cui €/mgl 2.351 per il personale diri-genza medica ed €/mgl 3.956 per il personale del comparto, relative essenzialmente a:
☒ le risorse per l'anno 2024 previste dall'art. 1 comma 435 e 435 bis della Legge 205/2017, assegnate con DGR 1527 del 22/10/2025, pari ad €/mgl 331;
☒ le risorse previste per gli anni 2023 e 2024 dall'art. 1, commi 526 e 527 della Legge n. 145/2018, asse-gnate con DGR 1528 del 22/10/2025, pari ad €/mgl 332;
☒ le risorse per gli anni 2022, 2023 e 2024 per l'indennità di Pronto Soccorso assegnate con DGR 1525/2025 per il Comparto, pari ad €/mgl 4.588 e con DGR 1526/2025 per la Dirigenza Medica, pari ad €/mgl 1.906, per le quali però, quota parte pari ad €/mgl 265 (comprensivi di oneri IRAP), era già stata accantonata nella voce altri fondi negli esercizi di competenza;

• altre sopravvenienze passive per €/mgl 2.437 riferibili essenzialmente all'accantonamento di quote relative ad anni precedenti per taluni progetti (Potenziamento CSM, Healthy Ageing, Alzheimer e Demenze,...) per €/mgl 1.726 e per adeguamento per incapienza del fondo interessi di mora per €/mgl 687;

• Insussistenze passive relative a prestazioni sanitarie da operatori accreditati per €/mgl 5.419 riferibili per €/mgl 2.105 alla conclusione di accordi transattivi con le strutture interessate, per €/mgl 2.092 alla rettifica di note credito accantonate in eccedenza in seguito a revisione intervenuta con le strutture interessate, e per il restante importo essenzialmente a scritture di allineamento post conguaglio del 2024.

Il Collegio prende, altresì, atto che, come rappresentato dall'Azienda, l'importo afferente alle sopravvenienze e insussistenze passive relative all'acquisto di beni e servizi (escluso privato accreditato di cui si è detto in specifico paragrafo) pari a €/mgl 2.030 (voce modello CE EA0440-Sopravvenienze passive v/terzi relative all'acquisto di beni e servizi e voce modello CE EA0540-Insussistenze passive v/terzi relative all'acquisto di beni e servizi) corrisponde invero a 0,09% del totale dei costi sostenuti per l'acquisto di beni e servizi nell'esercizio 2025 (€/mgl 2.160.919, riferito alle seguenti voci del modello CE: BA0010-B.1) Acquisti di beni, BA0390-B.2) Acquisti di servizi, BA1910-B.3) Manutenzione e riparazione (ordinaria esternalizzata), BA1990-B.4) Godimento di beni di terzi), che pur significativa in termini assoluti, risulta non rilevante in percentuale rispetto al volume complessivamente gestito dall'Azienda.

Ricavi

il finanziamento e le altre asegnazioni prese a base per l'elaborazione del presente documento contabile, inizialmente fissate nella misura di quelle comunicate ai fini della predisposizione del Conto Economico al IV trimestre 2025-Preconsuntivo 2025, di cui alle note Regione Puglia, Dipartimento Promozione della Salute e del Benessere Animale, Sezione Bilancio della Sanità e dello Sport, prot. n. 0076301 del 12/02/2026, avente ad oggetto: "CE IV trimestre 2025 – Assegnazioni provvisorie e ulteriori indicazioni" e prot. n. 0079471 del 13/02/2026, avente ad oggetto: "Aggiornamento Quota Indistinta e Indistinta finalizzata – CE IV trimestre 2025.", sono state successivamente modificate e/o integrate con:
• nota Regione Puglia – Dipartimento Promozione della Salute e del Benessere Animale, Sezione Bilancio della Sanità e dello Sport, prot. n. 171383/2026 del 30/03/2026 avente ad oggetto "Linee guida Bilancio di Esercizio 2025 ai sensi del comma 8 dell'art. 32 del D.lgs. n. 118/2011. Adempimenti e scadenze.", con la quale sono state comunicate le linee guida per la compilazione del conto economico 2025 e le assegnazioni regionali provvisorie per l'anno 2025, nelle more dell'approvazione della Deliberazione di Giunta Regionale di Riparto;
• nota Mail della Sezione Bilancio della Sanità e dello Sport della Regione Puglia del 10.04.2026 avente ad oggetto "Assegnazioni

definitive e richiesta di riclassifica_Bilancio 2025", con la quale sono state comunicate le assegnazioni definitive, che saranno formalizzate con successiva determinazione regionale, e sono state comunicate alcune riclassifiche;
• Nota Regione Puglia, Dipartimento Promozione della Salute e del Benessere Animale, Sezione Bilancio della Sanità e dello Sport, prot. n. 0231309 del 27.04.2026, avente ad oggetto: "Bilancio d'esercizio 2025 – Trasmissione della Determinazione Dirigenziale UOR 005 n. 8 del 24 aprile 2026.", con la quale veniva trasmessa dai competenti uffici regionali la determinazione avente ad oggetto "Assegnazioni delle risorse del Fondo Sanitario Regionale per il bilancio d'esercizio 2025, in favore degli Enti del Servizio Sanitario Regionale.", che conferma le assegnazioni regionali comunicate con le sopra menzionate nota n. 0171383 del 30.03.2026 e Nota mail del 10.04.2026, nelle more dell'approvazione da parte della Giunta Regionale del Riparto delle risorse per l'esercizio 2025 del Servizio Sanitario Regionale
Le suddette comunicazioni hanno definito le assegnazioni nei termini di seguito indicati:
5. Assegnazione indistinta per l'anno 2025 pari a €/mgl 2.327.695;
6. Valori di mobilità attiva e passiva e relativo sbilancio negativo pari a €/mgl 491.029;
7. Assegnazioni vincolate del FSN pari a €/mgl 61.553, riferito a:
o quote vincolate agli obiettivi di Piano sanitario; per €/mgl 19.882;
o fondo per farmaci innovativi per €/mgl 19.242;
o risorse per il potenziamento dell'assistenza territoriale, ai sensi dell'articolo 1, comma 274, della leg-ge n. 234 del 2021 per €/mgl 12.233;
o medicina penitenziaria per €/mgl 3.302;
o finanziamento corso di formazione medicina generale per €/mgl 1.659;
o contributo per emersione stranieri per €/mgl 4.526;
o contributo per farmacia dei servizi per €/mgl 699;
o contributo per Superamento OPG per €/mgl 10.
8. Payback per €/mgl 45.640, riferito a Pay-back per superamento del tetto della spesa farmaceutica ospeda-liera per €/mgl 35.868 e ad ulteriore Pay-back per €/mgl 9.772.
Quanto sopra per un valore complessivo pari a €/mgl 2.434.888, al lordo dello sbilancio negativo di mobilità.

Si evidenzia, inoltre, che nell'ambito della voce "Quota FS regionale indistinto" risultano iscritti, oltre all'assegnazione indistinta, anche i seguenti finanziamenti indistinti finalizzati da Regione:
- la somma di €/mgl 199.350 , come da Delibera di Giunta Regionale n. 1009 del 22/07/2025 avente ad oggetto "Riparto delle risorse del Servizio Sanitario Regionale (S.S.R.) per l'esercizio 2024 e disposizioni finanziarie per l'esercizio 2025." con la quale é stato fissato, tra l'altro, il budget provvisorio per l'acquisto e la distribuzione dei farmaci PHT del 2025, servizio affidato all'ASL di Bari dal 1.1.2017, per un totale di 208,6 milioni annui, oltre al budget, tra gli altri progetti, per la copertura delle spese di funzionamento PHT, pari a €/mgl 300. Il ricavo per "Assegnazione per l'acquisto e la distribuzione dei farmaci PHT" rilevato nel bilancio 2025 quale Finanziamento indistinto finalizzato da Regione è pari a €/mgl 199.350 (ricavi per rimborso integrale del costo sostenuto nel 2025 per la funzione svolta dalla ASL BA);
- la somma di €/mgl 7.500, per il finanziamento dell'attività del Pronto Soccorso CBH presso Mater Dei, in linea con quello riportato nella in linea con quello riportato nella Delibera di Giunta Regionale n. 2243 del 21/12/2017 avente ad oggetto "Progetti obiettivo a valere sul Fondo Sanitario Regionale. Programmazione per il triennio 2017-2020.", e si può ritenere confermato dalla Delibera di Giunta Regionale n. 1009 del 22/07/2025 avente ad oggetto "Riparto delle risorse del Servizio Sanitario Regionale (S.S.R.) per l'esercizio 2024 e disposizioni finanziarie per l'esercizio 2025.", che stabilisce di "di autorizzare il Servizio Gestione Sanitaria Accentrata della Sezione Bilancio della Sanità e dello Sport ad effettuare i conguagli, sulla base delle assegnazioni definitive 2024, contributi e somministrazione diretta farmaci di cui all'allegato A della presente deliberazione sulla base delle disponibilità di cassa del perimetro sanitario regionale". Infatti, in forza di quest'ultima DGR 1009/2025, la Regione ha continuato ad erogare mensilmente, anche nel corso del 2025, un acconto di €/mgl 500 per finanziamento Pronto Soccorso Mater Dei, pari all'importo da riconoscere mensilmente, a titolo di acconto, alla società "CBH – Città di Bari Hospital SpA" (e che costituisce l'equivalente di € 7.500.000/12 mesi*80%). Tale importo, inoltre, é stato da ultimo comunicato con nota Regione Puglia – Dipartimento Promozione della Salute e del Benessere Animale, Sezione Bilancio della Sanità e dello Sport, prot. n. 171383/2026 del 30/03/2026 avente ad oggetto "Linee guida Bilancio di Esercizio 2025 ai sensi del comma 8 dell'art. 32 del D.lgs. n. 118/2011. Adempimenti e scadenze.".

Le disposizioni regionali sopra riportate hanno concesso tali ulteriori finanziamenti:
- ricavi per contributi, ancora da incassare al 31/12/2025, sono riferiti a Quota finalizzata da Regione pari a €/mgl 39.163 per l'anno 2025, come da nota Regione Puglia – Dipartimento Promozione della Salute e del Benessere Animale, prot. n. prot. n. 0171383/2026 del 30/03/2026 avente ad oggetto "Linee Guida Bilancio di esercizio 2025 ai sensi del comma 8 dell'art. 32 del D.Lgs. n. 118/2011. Adempimenti e scadenze.", Allegato 2;
- Contributi da Aziende sanitarie pubbliche della Regione o Prov. Aut. (extra fondo) vincolati pari a €/mgl 5.513 sono riferiti essenzialemente ai contributi riconosciuti con nota Regione Puglia – Dipartimento Promozione della Salute e del Benessere Animale, prot. n. 0171383/2026 del 30/03/2026 avente ad oggetto "Linee Guida Bilancio di esercizio 2025 ai sensi del comma 8 dell'art. 32 del D.Lgs. n. 118/2011. Adempimenti e scadenze.", Allegato 2, e successivamente parzialmente rettificate con comunicazione a mezzo mail della Sezione Bilancio della Sanità e dello Sport, avente ad oggetto "Assegnazioni definitive e richiesta di riclassifica_Bilancio 2025" ricevuta in data 10/04/2026, relative a:
• Finanziamento per il potenziamento dell'assistenza territoriale per complessivi €/mgl 2.946;

• Finanziamento per "Fondo di remunerazione regionale per l'acquisto di prestazioni da strutture accreditate dedicate per la Salute Mentale età adulta ed età evolutiva" per €/mgl 1.170;
• Fondi ex art. 50 DL 73/2021 per reclutamento personale presso SPESAL per €/mgl 774;
• Finanziamento per la cura di soggetti con disturbo dello spettro autistico per €/mgl 623.
- I Contributi da Aziende sanitarie pubbliche (extra fondo) altro pari a €/mgl 828 sono riferiti ai finanziamenti per il Gioco D'Azzardo Patologico.

Con riferimento alla Quota FSR - vincolato pari a €/mgl 61.553, si rilevano principalmente alle assegnazioni per altri programmi e progetti di interesse regionale, comunicate con Determinazione Dirigenziale UOR 005 n. 8 del 24 aprile 2026 ad oggetto "Assegnazioni delle risorse del Fondo Sanitario Regionale per il bilancio d'esercizio 2025, in favore degli Enti del Servizio Sanitario Regionale." relative a:
- finanziamento per obiettivi di piano per €/mgl 19.882;
- finanziamento per fondo innovativi per €/mgl 19.242;
- contributo per potenziamento assistenza territoriale per /mgl 12.233;
- assegnazioni per assistenza penitenziaria per /mgl 3.302;
- finanziamento per medici borsisti per €/mgl 1.659.

I Contributi da Regione o Prov. Aut. (extra fondo) vincolati comprendono essenzialmente:
- ricavi per Accordo integrativo MMG,PLS,118 da DIEF per €/mgl 12.332, come da Determinazione Dirigenziale UOR 005 n. 8 del 24 aprile 2026 ad oggetto "Assegnazioni delle risorse del Fondo Sanitario Regionale per il bilancio d'esercizio 2025, in favore degli Enti del Servizio Sanitario Regionale.";
-assegnazioni per Altri programmi e progetti non ricompresi nel FSR, pari a €/mgl 7.537 che si riferiscono essenzialmente a:
• finanziamento per "Progetto regionale GENOMA", pari ad €/mgl 5.919, come da Legge Regionale Puglia n. 3 del 2023;

Le altre voci di ricavo del valore della produzione sono riferite a:
A) Rettifica contributi c/esercizio per destinazione ad investimenti: € - 9.749.395,02 nel 2025 (€ 0,00 nel 2024), con una variazione in aumento di - 9.749.395,02. Tale voce comprende il valore degli acquisti di cespiti /manutenzioni straordinarie effettuate con fondi propri nel 2025 (trattasi di cespiti acquistati con fondi diversi da c/capitale, FESR, donazioni, finanziamenti ad hoc, ecc.) . Infatti, il D.lgs. 118/2011 dopo le modifiche apportate dalla legge di stabilità del 2013, stabilisce che: "a partire dall'esercizio 2016 i cespiti acquistati utilizzando contributi in conto esercizio, indipendentemente dal loro valore, devono essere interamente ammortizzati nell'esercizio di acquisizione".
La voce risulta in decremento, anche a seguito dell'assegnazione di un contributo in c/ capitale a copertura integrale degli investimenti sostenuto nel 2024 per €/mgl 14.921.973, come da nota Regione Puglia – Dipartimento Promozione della Salute e del Benessere Animale, prot. n. 0215688/2025 del 24/04/2025 avente ad oggetto "Bilancio d'esercizio 2024 – Assegnazioni del F.S.R. – Altre assegnazioni e altri trasferimenti da bilancio.".
B) Utilizzo fondi per quote inutilizzate contributi vincolati di esercizi precedenti: € 1.217.416,52 nel 2025 (€ 227.974,29 nel 2024), con una variazione di + € 989.442,23;
C) Ricavi per prestazioni sanitarie e sociosanitarie a rilevanza sanitaria: € 106.589.263,91 nel 2025 (€ 120.790.894,71 nel 2024), con una variazione di - € 14.201.630,8 pari a - 11,8%. Tale voce è riferita a ricavi per mobilità attiva per €/mgl 94.995, in diminuzione rispetto ai dati del 2024 per €/mgl 12.429, oltre a proventi per igiene e sanità pubblica per €/mgl 1.030 (in diminuzione rispetto al 2024 per - €/mgl 12), proventi per attivita intramuraria per €/mgl 6.521 (in aumento rispetto al 2024 per €/mgl 635) e altri proventi diversi per complessivi €/mgl 4.043 (complessivamente in diminuzione rispetto al 2024 per - €/mgl 2.395).
D) Concorsi, recuperi e rimborsi: € 50.881.618,4 nel 2025 (€ 42.973.482,38 nel 2024), con una variazione di + € 7.908.136,02 pari a +18,4%. Tale voce è costituita essenzialmente dai seguenti ricavi:
- €/mgl 45.640, relativi a ricavi per Pay-back per superamento del tetto della spesa farmaceutica ospedaliera per €/mgl 35.868 e ulteriore Pay-back per €/mgl 9.772, pari ai valori comunicati dapprima con nota Regione Puglia – Dipartimento Promozione della Salute e del Benessere Animale, prot. n. 0171383/2026 del 30/03/2026 avente ad oggetto "Linee Guida Bilancio di esercizio 2025 ai sensi del comma 8 dell'art. 32 del D.Lgs. n. 118/2011. Adempimenti e scadenze.", Allegato 2, e successivamente rivisti con comunicazione mail della Sezione Bilancio della Sanità e dello Sport del 10.04.2026 avente ad oggetto "Assegnazioni definitive e richiesta di riclassifica_Bilancio 2025";
- €/mgl 3.229, relativi principalmente al recupero quota del buono pasto dai dipendenti per l'anno 2025 per €/mgl 815 (€/mgl 601 per il personale del comparto e per €/mgl 214 per la dirigenza), oltre a somme da recuperare da assisititi (€/mgl 343), da privati per farmaci resi invendibili (€/mgl 268) ed ulteriori somme incassate in seguito a sentenze per giudizi vari, in favore dell'ASL BA.
E) Compartecipazione alla spesa per prestazioni sanitarie (Ticket): € 11.107.613,14 nel 2025(€ 10.070.075,57 nel 2024), con una variazione di + € 1.037.537,57 pari a 10,3%. Tale voce rileva essenzialmente ricavi per Compartecipazione alla spesa per prestazioni sanitarie - Ticket sulle prestazioni di specialistica ambulatoriale, e si rileva un incremento rispetto ai dati dell'anno 2024, soprattutto a seguito della ripresa dell'attività ambulatoriale.
F) Quota contributi in c/capitale imputata nell'esercizio: € 33.435.663,76 nel 2025 (€ 30.550.837,15 nel 2024), con una variazione di + € 2.884.826,61 pari al 9,4%. Rappresenta la quota di ricavo appostata per la sterilizzazione degli ammortamenti dei cespiti acquistati con i relativi contributi in conto capitale, che registra un incremento di tale voce di ricavi in linea con la correlata voce

degli ammortamenti (anche in aumento).
G) Altri ricavi e proventi: € 2.380.185,24 nel 2025 (€ 4.214.082,42 nel 2024), con una variazione negativa di - € 1.833.897,18 pari a -43,5%. La voce altri proventi diversi accoglie ricavi di natura residuale rispetto alle altre voci di ricavo.

Principio di competenza

Il Collegio, sulla base di un controllo a campione delle fatture e dei documenti di spesa, ha effettuato la verifica della corretta applicazione del principio di competenza con particolare attenzione a quei documenti pervenuti in Azienda in momenti successivi al 31 dicembre, ma riferiti a costi del periodo in oggetto.

Sul punto, si ribadisce la necessità di monitorare costantemente la corretta applicazione operativa del principio della competenza economica, strettamente collegato al criterio generale della correlazione ricavi/costi. In tal senso, un elemento di significativa importanza é l'analisi della cosiddetta "area straordinaria", zona del bilancio utile a fornire indicazioni sul tema qui trattato.

Attività amministrativo contabile

Il Collegio attesta che nel corso dell'anno sono state regolarmente eseguite le verifiche periodiche disposte dall'art. 2403 del

codice civile, durante le quali si è potuto verificare il controllo sulla corretta

tenuta della contabilità, del libro giornale, del libro inventari e dei registri previsti dalla normativa fiscale. Nel corso delle verifiche si è proceduto ad accertare il rispetto degli accordi contrattuali con l'Istituto tesoriere, al controllo dei valori di cassa economale, al controllo delle riscossioni tramite i servizi CUP, al controllo sulle altre gestioni di fondi ed degli altri valori posseduti dall'Azienda, come anche si è potuto verificare il

corretto e tempestivo adempimento dei versamenti delle ritenute e delle altre

somme dovute all'Erario, dei contributi dovuti ad Enti previdenziali e la corretta/avvenuta

presentazione di tutte le dichiarazioni fiscali.

Il Collegio ha riscontrato che nel corso dell'anno si è provveduto, alle scadenze stabilite, alla trasmissione dei modelli

(C.E./S.P/C.P./L.A.) Si è proceduto alle trasmissioni alle scadenze prestabilite

Sulla base dei controlli svolti è

sempre emersa una sostanziale corrispondenza tra le risultanze fisiche e la situazione contabile, né sono state riscontrate violazioni degli adempimenti civilistici, fiscali, previdenziali e delle norme regionali e nazionali in genere.
Il Collegio, sia nel corso dell'anno, in riferimento all'attività amministrativo contabile dell'Azienda, sia sul bilancio, inteso come espressione finale in termini di risultanze contabili dell'attività espletata, ha effettuato i controlli necessari per addivenire ad un giudizio finale.
Nel corso delle verifiche periodiche effettuate dal Collegio sono state formulate osservazioni i cui contenuti più significativi vengono qui di seguito riportati:

Categoria	Tipologia
Questioni contrattuali	Carenze e/o irregolarita' riscontrate nell'adozione dell'atto
Oss:	Si chiede relazione circa le modalità di scelta del contraente ed il rispetto del principio di rotazione.

Questioni contrattuali	Carenze e/o irregolarita' riscontrate nell'adozione dell'atto
Oss:	Si chiede relazione dove illustrare le motivazioni che trattasi di pagamento su prestazioni del 2024, nonché le ragioni del mancato aggancio bolla/fattura.

Personale	Carenze e/o irregolarita' riscontrate nell'adozione dell'atto
Oss:	Si chiede relazione illustrativa e circiostanziata circa le modalità di determinazione ed attribuzione degli incentivi in questione.

Personale	Carenze e/o irregolarita' riscontrate nell'adozione dell'atto
Oss:	Si chiede relazione in merito alla mancata indicazione dell'area specialistica relativa ai compensi erogati. Si chiede, altresì, di relazionare in merito al numero delle attività fornite in regime di servizio sanitario nazionale ed il rapporto esistente tra prestazioni e liste di attesa.

Questioni contrattuali	Carenze e/o irregolarita' riscontrate nell'adozione dell'atto
Oss:	Il Collegio chiede una relazione esplicativa delle motivazioni della non applicabilità del principio di rotazione, atteso che l'affidamento diretto supera i 5.000,00 euro.

Personale	Carenze e/o irregolarita' riscontrate nell'adozione dell'atto
Oss:	Il Collegio chiede relazione dettagliata sul contenzioso riferito alla casistica trattata anche al fine di monitorare i profili di rischio circa il mantenimento degli equilibri di bilancio. Inoltre si richiede di precisare le motivazioni che hanno comportato il ricorso in appello anche alla luce di eventuali precedenti giurisprudenziali.

Questioni contrattuali	Carenze e/o irregolarita' riscontrate nell'adozione dell'atto
Oss:	Il Collegio chiede di sapere sulla base di quale diposizione normativa o regolamentare è stato adottato l'atto di omologazione in esame, e quale valenza esso abbia.

Questioni contrattuali	Carenze e/o irregolarita' riscontrate nell'adozione dell'atto
Oss:	Il Collegio osserva preliminarmente che, in considerazione del suo contenuto, l'atto avrebbe dovuto essere adottato sotto forma di deliberazione del DG, piuttosto che di determinazione dirigenziale. Inoltre, alla luce di quanto in esso rappresentato, e richiamando quanto già notato nei propri verbali n. 71 del 7.10.2024 e n. 83 del 19.2.2025, il Collegio chiede quali provvedimenti l'ASL ha assunto o intenda assumere nei confronti dei funzionari responsabili della violazione del principio di rotazione in sede di affidamento degli interventi su chiamata presso i vari ambienti e strutture della ASL. Tanto, anche in considerazione del fatto che la rimozione del confronto concorrenziale, conseguenza della violazione del principio di rotazione, è suscettibile di avere comportato oneri non giustificati a carico del bilancio dell'ASL".

Questioni contrattuali	Tardiva adozione dell'atto
Oss:	Il Collegio, rilevato che le motivazioni riportate nella premessa della determina sono molto generiche, chiede relazione dettagliata da dove si evinca la volontà della impresa affidataria di rinunciare a parte dell'affidamento giusta determina 2250 del 22/03/2025.

Personale	Carenze e/o irregolarita' riscontrate nell'adozione dell'atto
Oss:	In merito all'atto di transazione, si chiede al management aziendale puntuale relazione sulle motivazioni per le quali il dipendente interessato non ha fruito delle ferie che hanno fatto sorgere il diritto alla richiesta dell'indennità sostitutiva.

Personale	Carenze e/o irregolarita' riscontrate nell'adozione dell'atto
Oss:	In merito alla sentenza di condanna del Tribunale di Bari alla corresponsione della somma di € 11.260,08 oltre interessi, si chiede al management aziendale puntuale relazione sulle motivazioni per le quali in dipendente interessato non ha fruito del riposo compensativo per la prestazione del servizio di pronta disponibilità in giornata festiva, come pure previsto all'art. 7, comma 6, del CCNL integrativo 20.9.2011 dei dipendenti del comparto Sanità, pervenendosi per tale via a provvedimento sfavorevole per l'Azienda.

Questioni contabili	Carenze e/o irregolarita' riscontrate nell'adozione dell'atto
Oss:	Il Collegio chiede motivata relazione dal quale si evinca come possa essere il credito certo ed esigibile in presenza di "liquidazione non costituisce acquiescenza perché è stata effettuata al sol fine di evitare ritardato pagamento con l'aggravio di ulteriori costi per questa azienda...".

Contenzioso legale

Contenzioso concernente al personale	€ 23.709.352,03
Contenzioso nei confronti delle strutture private accreditate	€ 18.679.389,58
Accreditate	
Altro contenzioso	€ 71.799.426,57

i cui riflessi sulla situazione patrimoniale e finanziaria e sul risultato economico possono

essere ragionevolmente stimati alla data odierna e in merito si rileva:

Nella tabella sopra riportata, la voce Altro contenzioso é riferito a:
- Fondo rischi per cause civili ed oneri processuali per € 14.906.714,71;
- Fondo rischi per copertura diretta dei rischi (autoassicurazione) per € 49.376.318,99;
- Fondo per interessi di mora per € 1.156.914,54
- Altri fondi rischi per € 6.359.478,33, riferito al Fondo rischi per tutela legale per € 2.703.940,12 e altri fondi rischi per € 3.655.538,21.

Nella tabella che precede sono stati riportati i valori corrispondenti ai fondi rischi accantonati per ogni tipologia di contenzioso legale.
La gestione complessiva dei percorsi valutativi dedicati al tema dei Fondi rischi e oneri consente di poter esprimere un giudizio di adeguatezza sia di ordine quantitativo, sia in termini di qualità delle informazioni presenti all'interno della nota integrativa.
Quanto detto é da riferirsi rispetto alle circostanze e ai fatti presenti alla data di redazione del bilancio così come descritti nei documenti economico-finanziari.

Il Collegio

- Informa di aver ricevuto eventuali denunce (*indicandole*) e di aver svolto in merito le opportune indagini, rilevando quanto segue:

- Informa che nel corso dell'anno l'Azienda non è stata oggetto di verifica amministrativo-contabile a cura di un dirigente dei Servizi Ispettivi di Finanza Pubblica.
- Visti i risultati delle verifiche eseguite e tenuto conto delle considerazioni e raccomandazioni esposte, attesta la corrispondenza del bilancio d'esercizio alle risultanze contabili e la conformità dei criteri di valutazione del Patrimonio a quelli previsti dal codice civile e dalle altre disposizioni di legge, fatto salvo quanto diversamente disposto dal D. lgs. 118/2011.

Il Collegio ritiene di esprimere un parere favorevole al documento contabile esaminato.

Osservazioni

Il Collegio ritiene utile evidenziare le seguenti raccomandazioni:
- Il Collegio, nell'esprimere il proprio parere di matrice tecnica sottolinea che si è insediato in data 18/11/2025.
E' utile specificare che la divergenza tra il dato del preconsuntivo comunicato in precedenza alla Regione e la redazione finale del Bilancio d'esercizio al 31/12/2025 è legato alla definizione del processo generale di assestamento.
Tale processo risulta molto complesso ed è finalizzato, in estrema sintesi, alla concreta applicazione dei principi generali di redazione (in particolar modo quello della prudenza estimativa e della competenza economica) e dei singoli principi e criteri applicativi; il tutto in ossequio alle disposizioni legislative ed ai connessi Principi Contabili Nazionale OIC (standard setter di riferimento nel contesto nazionale).
Si tratta di definire molte categorie di voci, come, solo a titolo esemplificativo, ratei e risconti, valorizzazione delle rimanenze, ammortamenti e sterilizzazioni, fatture da emettere e fatture da ricevere, iscrizione finale dei ricavi di competenza, rettifiche di

elementi attivi del capitale di funzionamento, miglior stima possibile dei fondi rischi ed oneri.
Conseguentemente, alla data di trasmissione dei flussi informativi alla Regione tale processo articolato non era stato compiuto definitivamente; pertanto, il dato finale non risultava assestato.
In particolar modo, nel caso di specie necessitava l'esatta identificazione dei fondi rischi ed oneri e posizioni debitorie in ossequio ai contenuti dei Principi Contabili Nazionali OIC 19 e 31. Tale attività è risultata tecnicamente alquanto complessa, dovendo entrare nel merito delle specifiche fenomenologie che alimentano le voci di bilancio in questione. Gli uffici preposti al tema hanno dovuto rivedere centinaia di singole posizioni, al fine di poter definire la migliore stima valutativa possibile con riferimento alle situazioni classificate dal menzionato principio OIC con il termine probabile. Sul punto, è utile specificare, a conferma della concreta attuazione del principio generale della prudenza valutativa, che l'ammontare complessivo dei fondi rischi al 31/12/2025 risulta essere pari ad € 114.188.168,18, con disclosure ed informativa sottostante dettagliate.
- Porre in essere tutte le necessarie misure organizzative, al fine di monitorare il processo di valorizzazione delle rimanenze; in particolar modo, svolgere periodicamente un'intensa attività di controllo nei magazzini di reparto.
- Con riferimento ai crediti regionali più datati, svolgere le necessarie attività, congiuntamente alla Regione, per addivenire alla definitiva riscossione/sistemazione delle varie partire al momento aperte.
- Proseguire ed intensificare l'attività di riscossione dei crediti verso comuni, verso privati e verso altri (categoria residuale).
- Proseguire ed intensificare l'attività di verifica e riscontro delle posizioni di debito/credito relative alle aziende sanitarie accreditate e convenzionate; stessa esigenza rispetto alle posizioni debitorie maggiormente vetuste.
- Proseguire nell'attenta gestione delle dinamiche valoriali attinenti ai fondi rischi ed oneri. Si segnala la necessità di svolgere eventuali rilasci solo in modo specifico e dettagliando la motivazione sottostante il rilascio stesso.
- Si segnala la necessità di seguire attentamente l'andamento complessivo dei costi, in particolar modo, di quelli della farmaceutica, dei servizi socio/sanitari, di manutenzione, di godimento dei beni di terzi.
- Circa il costo del personale si evidenzia l'assoluta necessità di monitoraggio delle varie componenti ai fini del rispetto dei vincoli di finanza pubblica.
- Attento monitoraggio dell'area straordinaria, strettamente legata alla concreta applicazione del principio della competenza economica.
- Porre in essere tutte le idonee misure organizzative circa le modalità di selezione e di affidamento all'operatore economico nelle decisioni di acquisto, attuando una corretta e tracciabile turnazione nella selezione degli stessi; quanto detto, in particolar modo, con riferimento alle voci di costo riconducibili alle manutenzioni. Sul punto, è opportuno predisporre un chiaro piano organico di previsione.
- Nelle decisioni di investimento seguire con attenzione il rispetto dei vincoli regionali precisati nelle relative disposizioni dedicate al tema in questione.

Presenza rilievi? no

Segnalazioni all'attenzione di IGF:

ELENCO FILE ALLEGATI AL DOCUMENTO

Nessun file allegato al documento.

FIRME DEI PRESENTI

FABIO CAPUTO _____

ROBERTO BROCCOLO _____

DOMENICO MARCELLO MAURIZIO LA SELVA _____

ASL BARI - REGISTRO GENERALE - Protocollo n° 65680/2026 del 18/05/2026

Azienda Sanitaria Locale della Provincia di Bari

Relazione della società di revisione indipendente

Bilancio d'esercizio al 31 dicembre 2025

ACMP/MPTR/adle -RC113292025BD1530

Tel: +39 080 5504076
www.bdo.it

Via Andrea da Bari 128
70121 Bari

Relazione della società di revisione indipendente

Al Direttore Generale dell'Azienda Sanitaria Locale della Provincia di Bari

Giudizio

Abbiamo svolto la revisione contabile del bilancio d'esercizio dell'Azienda Sanitaria Locale della Provincia di Bari ("l'Azienda") costituito dallo stato patrimoniale al 31 dicembre 2025, dal conto economico e dal rendiconto finanziario per l'esercizio chiuso a tale data e dalla nota integrativa.

A nostro giudizio, il bilancio d'esercizio fornisce una rappresentazione veritiera e corretta della situazione patrimoniale e finanziaria dell'Azienda al 31 dicembre 2025, del risultato economico e dei flussi di cassa per l'esercizio chiuso a tale data, in conformità alle disposizioni del D. Lgs. n. 118/2011 e alle norme civilistiche ivi richiamate.

Elementi alla base del giudizio

Abbiamo svolto la revisione contabile in conformità ai principi di revisione internazionali (ISA Italia). Le nostre responsabilità ai sensi di tali principi sono ulteriormente descritte nella sezione Responsabilità della società di revisione per la revisione contabile del bilancio d'esercizio della presente relazione. Siamo indipendenti rispetto all'Azienda in conformità alle norme e ai principi in materia di etica e di indipendenza applicabili nell'ordinamento italiano alla revisione contabile del bilancio. Riteniamo di aver acquisito elementi probativi sufficienti ed appropriati su cui basare il nostro giudizio.

Altri aspetti

La presente relazione non è emessa ai sensi di legge, stante il fatto che l'Azienda, nell'esercizio chiuso al 31 dicembre 2025, non era obbligata alla revisione legale ai sensi del D.Lgs. n. 39/2010.

Responsabilità del Direttore Generale e del Collegio Sindacale per il bilancio d'esercizio

Il Direttore Generale è responsabile per la redazione del bilancio d'esercizio che fornisca una rappresentazione veritiera e corretta in conformità alle disposizioni del D.Lgs. n. 118/2011 e alle norme civilistiche ivi richiamate nonché, nei termini previsti dalla legge, per quella parte del controllo interno dallo stesso ritenuta necessaria per consentire la redazione di un bilancio che non contenga errori significativi dovuti a frodi o a comportamenti o eventi non intenzionali.

Il Direttore Generale è responsabile per la valutazione della capacità dell'Azienda di continuare ad operare come un'entità in funzionamento e, nella redazione del bilancio d'esercizio, per l'appropriatezza dell'utilizzo del presupposto della continuità aziendale, nonché per una adeguata informativa in materia. Il Direttore Generale utilizza il presupposto della continuità aziendale nella redazione del bilancio d'esercizio a meno che abbia valutato che sussistono le condizioni per la liquidazione dell'Azienda o per l'interruzione dell'attività o non abbia alternative realistiche a tali scelte.

Il Collegio Sindacale ha la responsabilità della vigilanza, nei termini previsti dalle specifiche leggi applicabili al settore di riferimento, sul processo di predisposizione dell'informativa finanziaria dell'Azienda.

Responsabilità della società di revisione per la revisione contabile del bilancio d'esercizio

I nostri obiettivi sono l'acquisizione di una ragionevole sicurezza che il bilancio d'esercizio nel suo complesso non contenga errori significativi, dovuti a frodi o a comportamenti o eventi non intenzionali, e l'emissione di una relazione di revisione che includa il nostro giudizio. Per ragionevole sicurezza si intende un livello elevato di sicurezza che, tuttavia, non fornisce la garanzia che una revisione contabile svolta in conformità ai principi di revisione internazionali (ISA Italia) individui sempre un errore significativo, qualora esistente. Gli errori possono derivare da frodi o da comportamenti o eventi non intenzionali e sono considerati significativi qualora ci si possa ragionevolmente attendere che essi, singolarmente o nel loro insieme, siano in grado di influenzare le decisioni economiche prese dagli utilizzatori sulla base del bilancio d'esercizio.

Nell'ambito della revisione contabile svolta in conformità ai principi di revisione internazionali (ISA Italia) abbiamo esercitato il giudizio professionale e abbiamo mantenuto lo scetticismo professionale per tutta la durata della revisione contabile. Inoltre:

- abbiamo identificato e valutato i rischi di errori significativi nel bilancio d'esercizio, dovuti a frodi o a comportamenti o eventi non intenzionali; abbiamo definito e svolto procedure di revisione in risposta a tali rischi; abbiamo acquisito elementi probativi sufficienti ed appropriati su cui basare il nostro giudizio. Il rischio di non individuare un errore significativo dovuto a frodi è più elevato rispetto al rischio di non individuare un errore significativo derivante da comportamenti o eventi non intenzionali, poiché la frode può implicare l'esistenza di collusioni, falsificazioni, omissioni intenzionali, rappresentazioni fuorvianti o forzature del controllo interno;
- abbiamo acquisito una comprensione del controllo interno rilevante ai fini della revisione contabile allo scopo di definire procedure di revisione appropriate nelle circostanze e non per esprimere un giudizio sull'efficacia del controllo interno dell'Azienda;
- abbiamo valutato l'appropriatezza dei principi contabili utilizzati nonché la ragionevolezza delle stime contabili effettuate dal Direttore Generale, inclusa la relativa informativa;
- siamo giunti ad una conclusione sull'appropriatezza dell'utilizzo da parte del Direttore Generale del presupposto della continuità aziendale e, in base agli elementi probativi acquisiti, sull'eventuale esistenza di una incertezza significativa riguardo a eventi o circostanze che possono far sorgere dubbi significativi sulla capacità dell'Azienda di continuare ad operare come un'entità in funzionamento. In presenza di un'incertezza significativa, siamo tenuti a richiamare l'attenzione nella relazione di revisione sulla relativa informativa di bilancio, ovvero, qualora tale informativa sia inadeguata, a riflettere tale circostanza nella formulazione del nostro giudizio. Le nostre conclusioni sono basate sugli elementi probativi acquisiti fino alla data della presente relazione. Tuttavia, eventi o circostanze successivi possono comportare che l'Azienda cessi di operare come un'entità in funzionamento;
- abbiamo valutato la presentazione, la struttura e il contenuto del bilancio d'esercizio nel suo complesso, inclusa l'informativa, e se il bilancio d'esercizio rappresenti le operazioni e gli eventi sottostanti in modo da fornire una corretta rappresentazione.

Abbiamo comunicato ai responsabili delle attività di governance, identificati ad un livello appropriato come richiesto dagli ISA Italia, tra gli altri aspetti, la portata e la tempistica pianificate per la revisione contabile e i risultati significativi emersi, incluse le eventuali carenze significative nel controllo interno identificate nel corso della revisione contabile.

Bari, 15 maggio 2026

BDO Italia S.p.A.

Antonio Campanaro
Socio

PROFILI CONTABILI

☒ RILEVANTE, a valere su: ☐ NON rilevante

Conto Economico/Patrimoniale	Anno	Importo
20025000005 - Utile esercizio	2025	97.155,37

☐ CONTIENE liquidazione ☒ NON Contiene Liquidazione

ONERI DI PUBBLICAZIONE OBBLIGATORIA EX D. LGS. 33/2013:

☒ SOGGETTA a pubblicazione ☐ NON soggetta a pubblicazione

Sottosezione di Primo LIvello	Sottosezione di Secondo LIvello	Riferimento Normativo
Bilanci	Bilancio preventivo e consuntivo	Art. 29, c. 1-bis, d.lgs. n. 33/2013 e d.p.c.m. 29 aprile 2016

ONERI DI RISERVATEZZA:

☐ CONTIENE dati personali da NON pubblicare ☒ NON contiene dati personali

DESTINATARI NOTIFICA/TRASMISSIONE

Area Gestione Risorse Finanziarie	

PROPOSTA N.RO 20260001261 APPROVATA CON DELIBERAZIONE N.RO 20260001046 DEL 20/05/2026

Con la sottoscrizione in calce al presente provvedimento, i firmatari di cui sopra, ciascuno in relazione al proprio ruolo come indicato e per quanto di rispettiva competenza, attestano che il procedimento istruttorio è stato espletato nel rispetto della normativa regionale e nazionale applicabile e che il provvedimento predisposto è conforme alle risultanze istruttorie agli atti d'ufficio.

I medesimi soggetti dichiarano, inoltre, di non versare in alcuna situazione di conflitto di interesse, anche potenziale, ex art. 6-bis, l. 241/90, artt. 6, 7 e 13, c. 3, D.P.R. 62/2013, vigente codice di comportamento aziendale e art. 1, c. 9, lett. e), l. 190/2012 – quest'ultimo come recepito, a livello aziendale, della vigente sezione Anticorruzione e Trasparenza del PIAO – tale da pregiudicare l'esercizio imparziale di funzioni e compiti attribuiti, in relazione al procedimento indicato in oggetto, così come di non trovarsi in alcuna delle condizioni di incompatibilità di cui all'art. 35-bis, D.L.gs. 165/2001.

RUOLO	NOME E COGNOME	FIRMA
Dirigente PTA	Tripodo Gabriella	*Firmato digitalmente il 20/05/2026 11:03*
Direttore/Responsabile di Struttura	Lauria Angela	*Firmato digitalmente il 20/05/2026 11:19*