



AZIENDA SANITARIA LOCALE DELLA PROVINCIA DI BARI

DELIBERAZIONE DEL DIRETTORE GENERALE

N. 0666
Del 22 MAG, 2020

OGGETTO: RIPARTIZIONE PER L'ANNO 2020, DEL FONDO UNICO DA DESTINARE ALLA REMUNERAZIONE DELLE PRESTAZIONI SANITARIE EROGATE IN REGIME AMBULATORIALE, DALLE STRUTTURE ISTITUZIONALMENTE ACCREDITATE INSISTENTI NELL'AMBITO TERRITORIALE DELLA ASL BA, PER LA BRANCA DI **RADIODIAGNOSTICA PER IMMAGINI, MEDICINA NUCLEARE E RADIODIAGNOSTICA PER IMMAGINI PER LA CURA DEL DIABETE.**

IL DIRETTORE GENERALE

Vista la Deliberazione n. 1492 del 05/09/2018, con l'assistenza del Segretario, sulla base della istruttoria e della proposta formulata, dal Dirigente dell'Unità Operativa Gestione Rapporti Convenzionali (UOGR) che ne attesta la regolarità formale del procedimento ed il rispetto della legalità, considera e determina quanto segue.

PREMESSO CHE:


- con nota prot. AOO_183 n. 191 del 09/01/2018, la Regione Puglia ha notificato la DGR n. 2264 del 21/12/2017, con la quale ha introdotto modifiche in ordine ai criteri di attribuzione del fondo unico di remunerazione in favore delle strutture istituzionalmente accreditate per le attività svolte in regime ambulatoriale per la branca di *Radiodiagnostica per Immagini*. In particolare, a parziale modifica della DGR n. 1500/2010, è stato stabilito che:
 - ✓ il 50% del sub fondo totale – fondo A destinato alla *Radiodiagnostica per Immagini*, venga ripartito, in ragione del proprio fabbisogno, con gli stessi criteri di ripartizione della DGR n. 1500/2010;
 - ✓ il restante 50% del sub fondo totale – fondo B ex DGR n. 1500/2010, destinato alla *Radiodiagnostica per Immagini*, venga ripartito con la nuova *Griglia* specifica, la quale modifica e sostituisce integralmente quella approvata con DGR n. 2671/2009 e DGR n. 1500/2010;
- con nota prot. AOO_151 n. 3951 del 10/04/2017, la Regione Puglia ha trasmesso la DGR n. 481 del 28/03/2017 con cui si procedeva ex DGR n. 1494/2009 e DGR n. 1793/2014 alla modifica dello schema tipo di accordo contrattuale ex art. 8 quinquies del D.L.vo 502/1992 e ss.mm.ii. da stipularsi con le strutture istituzionalmente accreditate per l'acquisto di prestazioni erogate in regime ambulatoriale per la branca di *Radiodiagnostica per Immagini e Medicina Nucleare*.

CONSIDERATO CHE:

- con nota prot. n. 327136 del 13/12/2019, trasmessa a mezzo PEC, la ASL BA invitava le strutture istituzionalmente accreditate per la Branca di *Radiodiagnostica per Immagini*, a compilare e sottoscrivere a firma del legale rappresentante della struttura, ai sensi del DPR n. 445/2000, la *Griglia* ex DGR n. 2264/2017 per l'anno 2020.
- con Deliberazione/DG n. 649 del 20/05/2020, qui da intendersi integralmente richiamata e trascritta, al fine della ripartizione del Fondo Unico di remunerazione anno 2020, questa Azienda ha proceduto a determinare i sub fondi di remunerazione suddivisi per le varie discipline, assegnando alla Branca di *Radiodiagnostica per Immagini* € 12.401.088,03=, alla *Medicina Nucleare* € 348.913,91= e alla *Radiodiagnostica per Immagini per la Cura del Diabete* € 66.223,77=, per un importo complessivo di € 12.816.225,71=.

DATO ATTO CHE:

- per la determinazione del sub fondo A di cui all'Allegato A) della DGR n. 1500/2010, si è proceduto a determinare il fabbisogno di ogni distretto socio sanitario (DSS), quantificando la spesa sostenuta dai residenti in ogni DSS della ASL BA, per tipologia di prestazioni erogate da strutture pubbliche e private insistenti nell'intero territorio regionale, giusto punto 3 del verbale n. 1/2014 trasmesso dalla Regione Puglia con nota prot. AOO_151 n. 1731 del 24/02/2014. Tali dati, richiesti alla Unità Operativa di Statistica ed Epidemiologia (UOSE) ASL BA, sono stati elaborati su fonte SID Puglia Anno 2018 e suddivisi in più gruppi omogenei di prestazioni (Mammografie, Ecotomografie, Radiologia Generale, TAC, RMN escluso settoriali, RMN settoriali muscolo scheletriche, RMN settoriali cervicali e lombari) dando attuazione al dispositivo di cui alla DGR n. 321 del 13/03/2018 (Allegato 1A). Tale spesa, suddivisa per la popolazione residente nella provincia di Bari al 31/12/2018 (Fonte: <http://demo.istat.it> – Allegato 2), ha determinato la spesa procapite nella ASL BA (Allegato 1B). Il fabbisogno di ogni DSS è stato così determinato, moltiplicando la corrispondente popolazione (Fonte: *elaborazione su dati ISTAT ricavati da: http://demo.istat.it* – Allegato 2) per la spesa procapite (Allegato 1B). Si è così calcolata la prevalenza percentuale del fabbisogno di ogni DSS rispetto al fabbisogno dell'intera ASL BA (Allegato 1B). Quest'ultimo valore, calcolato sull'importo totale del sub fondo A di branca, depurato della quota relativa alle prestazioni rese in favore di cittadini residenti in altra Azienda territoriale nell'anno 2019, ha determinato la quota economica da attribuire a ciascun DSS. Successivamente è stata calcolata la quota da attribuire a ogni DSS per i predetti gruppi omogenei di prestazioni (Mammografie, Ecotomografie, Radiologia Generale, TAC, RMN escluso settoriali, RMN settoriali muscolo scheletriche, RMN settoriali cervicali e lombari) sulla base degli indici di consumo-specifici prodotti nell'anno 2018 per il fondo storico;
- il fondo totale di branca da ripartire fra le strutture insistenti nel territorio di ciascun DSS è stato depurato della quota relativa alle prestazioni rese in favore di cittadini residenti in altra Azienda territoriale nell'anno 2019, che è stata attribuita, in ottemperanza al punto 6) dell'allegato A) della DGR n. 1500/2010, alle strutture che le hanno erogate, quale mobilità extra aziendale. Effettuata tale decurtazione, si è proceduto a determinare la quota del sub fondo A e del sub fondo B ex DGR n. 1500/2010, giusto punto 3 del verbale n. 1/2014 trasmesso dalla Regione Puglia con nota prot. AOO_151 n. 1731 del 24/02/2014 (Allegato 3);
- il sub fondo A ex DGR n. 1500/2010, così determinato per DSS, è stato ripartito, sempre per i su citati gruppi omogenei di prestazioni, per singolo comune, sulla base della distribuzione percentuale della popolazione di ogni singolo comune sulla popolazione del DSS di riferimento (Allegato 4). Si è poi proceduto a indicare le strutture che dispongono di attrezzature che consentono l'erogazione di prestazioni per gruppi omogenei (Allegato 4);
- giusto punto 5 del verbale n. 1/2014 trasmesso dalla Regione Puglia con nota prot. AOO_151 n. 1731 del 24/02/2014:



- ✓ il sub fondo A ex DGR n. 1500/2010, così determinato per comune, è stato ripartito tra le strutture insistenti in ogni comune. Nel caso di comuni privi in assoluto di strutture o in cui non insistono strutture in grado di erogare la tipologia di prestazione, il fondo di riferimento è stato ripartito in parti uguali fra le strutture che insistono nel comune geograficamente più vicino, anche se di DSS diverso (Allegati da 4 DSS1 a 4 DSS 14);
- ✓ ai fini della determinazione della distanza fra i Comuni, si è fatto riferimento ai dati ricavati nell'anno 2020 dal sito web ACI, all'indirizzo <http://servizi.aci.it/distanze-chilometriche-web/>, impostando il percorso più breve;
 - si è proceduto a ripartire il secondo 50% di cui al Fondo B ex DGR n. 1500/2010 tra le strutture, dopo aver effettuato la valutazione di quanto dichiarato dagli erogatori nelle *Griglie* ex DGR n. 2264/2017, compilate sotto forma di autocertificazione (Allegato 5). L'accertamento di eventuali dichiarazioni infedeli costituirà presupposto di avvio delle procedure previste dalla L.R. n. 9/2017 e s.m.i.;
 - si è proceduto a sommare, per ogni singola struttura, le quote rivenienti dalla ripartizione del sub fondo A e del sub fondo B ex DGR n. 1500/2010, nonché la quota relativa alle prestazioni rese in favore di cittadini residenti in altra Azienda territoriale nell'anno 2019, determinando così il tetto di spesa per l'anno 2020 (Allegato 6);
 - si è proceduto, ove previsto, all'applicazione delle sanzioni previste dall'art. 2 lettera d) degli accordi contrattuali sottoscritti nell'anno 2019 dalle strutture, per l'importo complessivo di € 25.013,20=, determinando così, per ogni singola struttura, il tetto di spesa definitivo da contrattualizzare per l'anno 2020, per le prestazioni da erogarsi in favore di assistiti residenti nella regione Puglia (Allegato 6). Pertanto, l'importo da contrattualizzare per l'anno 2020, è complessivamente pari a € 12.376.074,83= (€ 12.401.088,03 - € 25.013,20);
 - giusta DGR n. 481/2017, in conformità all'art. 15 comma 14 primo periodo del D.L. n. 95/2012, convertito con modificazioni nella Legge n. 135/2012, si è proceduto a individuare un limite di spesa nei confronti dei pazienti non residenti nella regione Puglia, pari al volume finanziario prodotto e riconosciuto a ogni singola struttura nel corso dell'anno 2011, decurtato del 2% (Allegato 7). Al fine di evitare inutili disservizi agli utenti extraregionali, l'eventuale splafonamento del predetto limite di spesa sarà riconosciuto nell'ambito del tetto di spesa invalicabile contrattualizzato per le prestazioni da erogarsi in favore di assistiti residenti nella regione Puglia;
 - il fondo della *Medicina Nucleare*, pari a € 348.913,91= è stato interamente assegnato all'unica struttura di riferimento esistente (Allegato 6);
 - il fondo della *Radiodiagnostica per Immagini per la Cura del Diabete*, pari a € 66.223,77= è stato interamente assegnato all'unica struttura di riferimento esistente (Allegato 6).

VISTA la dichiarazione dell'OMS del 11/03/2020 con la quale l'epidemia da COVID-19 è stata valutata come pandemia in considerazione dei livelli di diffusione e gravità raggiunti.

PRESO ATTO degli effetti prodotti da tutte le disposizioni statali e regionali nel corso dell'anno 2020 in materia di emergenza sanitaria da COVID-19, con particolare riferimento a tutte le indicazioni di sorveglianza sanitaria fornite in ordine alle azioni da intraprendere per contrastare la diffusione dell'infezione, qui da intendersi tutte integralmente richiamate e riportate.

RISCONTRATO CHE:

- con nota prot. AOO_183 n. 4151 del 12/03/2020, la Regione Puglia ha disposto, a far data dal 13/03/2020 al 03/04/2020, la sospensione delle attività delle strutture private accreditate a qualsiasi titolo che erogano prestazioni ambulatoriali riconducibili alle discipline di *Medicina Fisica*

e Riabilitativa, Radiodiagnostica per Immagini e Medicina Nucleare, Medicina di Laboratorio e Branche a Visita, a eccezione delle prestazioni contrassegnate con classe di priorità "U" e "B";

- con nota prot. AOO_005 n. 282 del 03/04/2020, la Regione Puglia ha disposto la proroga, fino al 13/04/2020, della sospensione delle attività di cui alla nota prot. AOO_183 n. 4151 del 12/03/2020;

- con nota prot. AOO_005 n. 319 del 10/04/2020, la Regione Puglia ha disposto la proroga, fino a ulteriore e contraria disposizione, della sospensione delle attività di cui alle note prot. AOO_183 n. 4151 del 12/03/2020 e prot. AOO_005 n. 282 del 03/04/2020;

- con nota prot. AOO_005 n. 1035 del 02/05/2020, la Regione Puglia ha, tra l'altro, disposto per le strutture private accreditate per la specialistica ambulatoriale:

a) a far tempo dal 04/05/2020, la possibilità di riattivare le attività sospese con le disposizioni innanzi menzionate, nel rispetto dei protocolli sanitari di cui all'allegato A) della medesima nota prot. AOO_005 n. 1035 del 02/05/2020 e agli allegati n. 4, n. 5 e n. 6 del DPCM 26/04/2020;

b) che l'erogazione delle prestazioni debba avvenire nei limiti dei tetti di spesa assegnati nell'anno 2020, nel rispetto delle *Griglie* compilate e autocertificate dagli erogatori, mentre in favore di pazienti extraregionali, le prestazioni debbano essere erogate nel rispetto del volume finanziario prodotto e riconosciuto a ciascuna struttura nel corso dell'anno 2011, decurtato del 2%;

c) la possibilità di trasferire nell'esercizio 2021, la quota del tetto di spesa assegnato nel corso dell'anno 2020 e non fatturato, in ragione della sospensione dell'attività determinata dal periodo emergenziale;

d) che limitatamente all'anno 2020, l'erogazione delle prestazioni non è vincolata all'obbligo del rispetto del dodicesimo dei tetti mensili, come previsto dall'art. 1 dello schema tipo di accordo contrattuale, con la conseguenza che non si applicano le penalizzazioni previste all'art. 2 dello schema tipo di accordo contrattuale;

e) che i Direttori Generali delle AA.SS.LL. dovranno procedere alla sottoscrizione degli accordi contrattuali per l'anno 2020, apportando negli stessi le modifiche richiamate nella predetta disposizione prot. AOO_005 n. 1035 del 02/05/2020;

f) che le indicazioni formulate si riferiscono a un modello organizzativo dinamico che sarà oggetto di eventuali modificazioni e integrazioni, anche sulla base delle evidenze che dovessero emergere nella fase di applicazione pratica nonché dal confronto con le organizzazioni rappresentative di settore.

RITENUTO di dover procedere alla stipula degli accordi contrattuali, per l'anno 2020:

➤ giusta DGR n. 481/2017, con le strutture istituzionalmente accreditate che hanno superato con esito positivo la verifica dei requisiti di cui al RR n. 3/2005 come previsto dalla L.R. n. 9/2017 e s.m.i., con riferimento al processo di accreditamento previsto per legge, nonché al mantenimento dei requisiti previsti per l'accREDITAMENTO, verificati a seguito dei controlli ispettivi da parte del Dipartimento di Prevenzione della ASL. I contratti in questione non potranno essere sottoscritti con le strutture che hanno subito, in sede di verifica una valutazione negativa, fatto salvo eventuali adeguamenti intervenuti successivamente;

➤ giusta nota regionale prot. AOO_151 n. 1527 del 17/02/2016, ai fini della programmazione e determinazione del fabbisogno, con l'individuazione analitica delle prestazioni da acquistarsi e la conseguente aggregazione per gruppi omogenei, senza l'indicazione delle singole quantità, ma prevedendo, per ogni gruppo omogeneo, il valore economico complessivo dei sub budget che costituisce il limite inderogabile per l'erogatore con possibilità di oscillazione, nella misura massima del 10% all'interno dei sub budget assegnati. Tale impostazione appare in linea con la normativa nazionale e regionale di riferimento, e consente di superare le criticità segnalate, tra le


altre, anche dalla ASL BA nell'anno 2015, prima fase di applicazione delle prescrizioni contenute nelle deliberazioni con cui sono stati approvati i singoli contratti-tipo per la specialistica ambulatoriale;

➤ apportando allo schema tipo definito con DGR n. 481/2017, le modifiche disposte dalla Regione Puglia con nota prot. AOO_005 n. 1035 del 02/05/2020 e di cui al su menzionato punto d).

ACCERTATO che il fondo unico da assegnare per l'anno 2020, in relazione al proprio fabbisogno, nel rispetto delle potenzialità erogative delle singole Strutture, dei requisiti tecnologici, strumentali ed organizzativi, viene attribuito con le modalità di cui ai prospetti allegati, quali parte integrante e sostanziale del presente provvedimento.

IL DIRIGENTE STRUTTURA UOGRC

FRANCESCO SCHINO



DELIBERA

PER I MOTIVI ESPRESSI IN NARRATIVA CHE QUI SI INTENDONO INTEGRALMENTE RIPORTATI:

DI PRENDERE ATTO che con Deliberazione/DG n. 649 del 20/05/2020, qui da intendersi integralmente richiamata e trascritta, al fine della ripartizione del Fondo Unico di remunerazione anno 2020, questa Azienda ha proceduto a determinare i sub fondi di remunerazione suddivisi per le varie discipline, assegnando alla Branca di *Radiodiagnostica per Immagini* € 12.401.088,03=, alla *Medicina Nucleare* € 348.913,91= e alla *Radiodiagnostica per Immagini per la Cura del Diabete* € 66.223,77=, per un importo complessivo di € 12.816.225,71=.

DI PROCEDERE alla stipula degli accordi contrattuali, per l'anno 2020:

➤ giusta DGR n. 481/2017, con le strutture istituzionalmente accreditate che hanno superato con esito positivo la verifica dei requisiti di cui al RR n. 3/2005 come previsto dalla L.R. n. 9/2017 e s.m.i., con riferimento al processo di accreditamento previsto per legge, nonché al mantenimento dei requisiti previsti per l'accreditamento, verificati a seguito dei controlli ispettivi da parte del Dipartimento di Prevenzione della ASL. I contratti in questione non potranno essere sottoscritti con le strutture che hanno subito, in sede di verifica una valutazione negativa, fatto salvo eventuali adeguamenti intervenuti successivamente;

➤ giusta nota regionale prot. AOO_151 n. 1527 del 17/02/2016, ai fini della programmazione e determinazione del fabbisogno, con l'individuazione analitica delle prestazioni da acquistarsi e la conseguente aggregazione per gruppi omogenei, senza l'indicazione delle singole quantità, ma prevedendo, per ogni gruppo omogeneo, il valore economico complessivo dei sub budget che costituisce il limite inderogabile per l'erogatore con possibilità di oscillazione, nella misura massima del 10% all'interno dei sub budget assegnati. Tale impostazione appare in linea con la normativa nazionale e regionale di riferimento, e consente di superare le criticità segnalate, tra le altre, anche dalla ASL BA nell'anno 2015, prima fase di applicazione delle prescrizioni contenute nelle deliberazioni con cui sono stati approvati i singoli contratti-tipo per la specialistica ambulatoriale;

➤ apportando allo schema tipo definito con DGR n. 481/2017, le modifiche disposte dalla Regione Puglia con nota prot. AOO_005 n. 1035 del 02/05/2020 e di cui al su menzionato punto d).

DI PROCEDERE alla ripartizione del fondo per l'anno 2020, in relazione al proprio fabbisogno, nel rispetto delle potenzialità erogative delle singole Strutture, dei requisiti tecnologici, strumentali ed organizzativi, con le modalità di cui ai prospetti allegati, quali parte integrante e sostanziale del presente provvedimento.

DI PRECISARE che la voce di costo per € 12.816.225,71=, trova copertura finanziaria nel bilancio di previsione 2020 sul numero di conto 706.105.000.40 denominato "Prestazioni di diagnostica strumentale c/o strutture private".

DI NOTIFICARE, per il tramite della UOGRC, a mezzo PEC, il presente provvedimento:

- al Direttore del Dipartimento per la Promozione della Salute del Benessere Sociale e dello Sport e al Dirigente della Sezione Strategie e Governo dell'Offerta della Regione Puglia;
- ai Rappresentanti Legali delle Strutture private istituzionalmente accreditate insistenti nel territorio di competenza della ASL BA, per la erogazione di prestazioni di specialistica ambulatoriale per la Branca di *Radiodiagnostica per Immagini, Medicina Nucleare e Radiodiagnostica per Immagini per la Cura del Diabete.*

DI NOTIFICARE, per il tramite della UOGRC, il presente provvedimento, per gli adempimenti di rispettiva competenza:

- al Direttore del Dipartimento di Prevenzione della ASL BA;
- ai Direttori dei Distretti Socio Sanitari della ASL BA;
- al Responsabile della Struttura UVARP della ASL BA;
- al Direttore della UOSE della ASL BA;
- al Dirigente dell'U.O. URP della ASL BA;
- al Dirigente dell'U.O. Trasparenza e Anticorruzione della ASL BA.

Branca 74 - Radiodiagnostica

Fonte dati: SID Puglia Anno 2018

RMN - Escluso Settoriali												
	ba - 51	ba - 52	ba - 53	ba - 54	ba - 55	ba - 59	ba - 60	ba - 61	ba - 62	ba - 63	ba - 64	ba - 65
Azienda Sanitaria Erogante												
ao cons. policlinico - bari (160907)	76.250,95	40.567,94	43.617,02	48.690,48	36.236,65	64.611,00	84.952,31	60.764,62	48.121,07	45.479,95	35.279,77	485.554,21
ao ospedali riuniti - foggia (160910)		561,39	554,71	187,13	374,26	434,63	1.380,91	428,78	748,52	561,39		3.025,03
ba (160114)	246.125,56	226.901,65	282.683,11	370.113,02	278.987,37	198.710,87	316.840,58	205.392,85	283.361,55	249.753,07	312.533,67	1.152.158,01
br (160106)		554,71	247,50	1.264,38		846,38	282,38	247,5	4.488,09	247,50	4.138,55	3.108,89
bt (160113)	2.751,27	90.445,32	14.938,34	795,60	564,76	1.606,08	181,28	550,43	166,58	1.196,11	184,80	7.373,64
fg (160115)	10.351,73	21.287,67	17.932,80	8.464,07	5.987,92	4.530,68	7.713,71	4.895,05	5.462,10	4.683,13	5.414,11	23.451,70
irccs oncologico - bari (160901)	11.536,04	6.296,05	8.710,25	6.338,18	7.203,51	12.586,47	19.915,14	13.391,00	7.648,70	5.778,81	4.747,26	86.878,40
irccs s. de bellis - castellana (160902)	3.181,21	1.429,99	1.242,86	5.988,16	7.792,41	3.465,84	7.437,71	18.170,94	36.387,14	14.405,30	55.203,04	11.568,66
le (160116)	585,31	721,66	721,66	538,51	1.145,78	406,74	544,58	544,58	2.342,76	2.685,55	1.924,85	4.253,81
ta (160112)	369,60	1.423,66	1.348,81	5.742,89	3.786,79	1.354,66	1.629,34	748,52	3.258,13	7.204,40	37.357,43	8.692,78
TOTALE PUBBL. E PRIV.	351.151,67	390.190,04	371.997,06	448.122,42	340.933,67	289.292,39	440.740,10	305.134,27	391.984,64	331.995,21	456.783,48	1.786.065,13

RMN - Settoriali Muscoloscheletrica												
ao cons. policlinico - bari (160907)	4.619,31	2.998,16	3.482,20	941,42	3.215,64	6.476,77	8.234,79	4.335,83	3.161,69	3.028,41	1.003,83	50.962,61
ao ospedali riuniti - foggia (160910)			133,28				266,56	133,28			266,56	808,14
ba (160114)	90.753,26	119.127,62	83.184,64	161.287,89	90.807,33	82.962,66	107.380,41	72.543,87	80.510,86	67.787,38	87.113,65	458.746,02
br (160106)	119,95			266,56	119,95			119,95	6.778,98	719,70	6.783,85	2.616,50
bt (160113)	733,03	23.216,00	5.224,56	519,79		119,95						1.710,20
fg (160115)	1.074,70	3.623,94	2.469,91	674,86	266,56	1.207,98	799,68	470,71	337,43	470,71	577,33	4.477,57
irccs oncologico - bari (160901)	949,88	816,60	1.154,03	133,28	949,88	949,88	1.154,03	1.837,35	133,28	204,15	337,43	7.652,99
irccs s. de bellis - castellana (160902)			133,28		133,28			533,12	2.469,91	932,96	6.201,75	932,96
le (160116)		119,95					253,23	533,12	119,95		204,15	399,84
ta (160112)				990,50	266,56					2.518,99	5.668,59	1.052,91
TOTALE PUBBL. E PRIV.	98.250,13	149.902,27	95.915,18	164.814,30	95.759,20	91.717,24	118.088,70	80.507,23	93.512,10	75.662,30	108.157,14	529.359,74

RMN - Settoriali Cervicale e Lombare												
ao cons. policlinico - bari (160907)												104,22
ba (160114)	48.774,96	60.819,19	41.742,56	10.390,35	29.285,82	32.367,13	42.490,11	25.769,62	28.760,35	22.760,88	28.710,69	137.493,99
br (160106)							312,66	208,44	6.461,64	104,22	5.627,88	208,44
bt (160113)	416,88	7.041,67	625,32	104,22	104,22	104,22	104,22	104,22				625,32
le (160116)											208,44	
ta (160112)				104,22			208,44		104,22		521,10	104,22
TOTALE PUBBL. E PRIV.	49.191,84	67.860,86	42.367,88	10.598,79	29.390,04	32.471,35	43.115,43	26.082,28	35.326,21	22.865,10	35.068,11	138.536,19

TAC												
ao cons. policlinico - bari (160907)	109.734,75	32.099,40	41.896,44	29.821,77	56.555,10	117.339,84	101.275,38	80.064,36	30.312,18	44.511,03	17.361,09	933.251,13
ao ospedali riuniti - foggia (160910)	1.207,71	477,45	2.610,72	509,58	158,04	158,04	224,64				74,88	7.049,79
ba (160114)	451.474,47	653.432,40	550.401,75	836.685,00	519.022,89	346.737,87	591.944,76	449.223,75	742.561,92	493.591,50	568.248,30	1.736.613,27
br (160106)	103,68	232,92	1.195,74	299,52	382,77	1.138,68	1.916,46	1.358,10	18.027,99	1.073,88	9.843,57	9.164,97
bt (160113)	6.927,21	146.052,00	33.282,27	2.510,73	2.076,21	3.040,29	3.552,93	974,70	149,76	805,32	235,80	21.378,15
fg (160115)	14.141,25	23.289,75	18.957,96	13.132,98	8.252,64	8.958,33	17.081,01	12.501,90	5.926,59	15.708,42	12.517,20	45.457,38
irccs oncologico - bari (160901)	44.490,42	25.360,29	31.611,33	30.452,49	19.637,73	47.853,99	62.414,46	43.275,96	23.827,59	24.467,94	13.434,84	332.751,42
irccs s. de bellis - castellana (160902)	2.490,75	1.664,73	6.002,46	5.471,37	2.763,09	3.877,02	6.892,11	35.105,04	102.035,25	38.977,65	162.505,26	14.470,92
le (160116)	74,88	678,33	1.406,43	612,38	1.406,43	612,38	552,33	359,82	822,51	1.012,77	1.000,44	3.834,54
ta (160112)	800,64	158,04	1.552,68	9.277,11	3.446,19	970,11	2.663,37	1.764,99	6.568,83	12.375,99	65.605,77	6.985,17
TOTALE PUBBL. E PRIV.	631.445,76	882.766,98	688.189,68	929.566,98	613.256,04	530.706,96	788.517,45	624.628,62	930.232,62	632.524,50	850.827,15	3.110.956,74

Radiologia Generale												
ao cons. policlinico - bari (160907)	36.243,73	5.717,45	8.352,66	5.712,16	24.055,88	41.662,71	38.365,90	30.274,33	5.108,87	12.674,08	2.828,52	378.039,58
ao ospedali riuniti - foggia (160910)	14,20	114,14	231,38	104,33	128,59	17,82	33,57		29,69	68,43	131,96	862,47
ba (160114)	323.798,86	517.582,86	323.042,67	554.991,08	301.945,49	214.166,12	357.015,48	280.830,71	382.919,67	290.772,23	284.792,74	1.025.323,54
br (160106)	126,28	324,84	162,42	337,50	537,87	410,06	955,93	892,16	2.818,39	443,11	18.094,77	4.682,64
bt (160113)	877,18	17.129,01	5.755,04	878,22	186,17	256,15	362,01	173,27	56,03	126,00	155,46	2.540,81
fg (160115)	913,34	1.657,24	1.365,15	782,41	674,76	589,78	679,35	175,05	493,99	582,03	206,81	2.628,68
irccs oncologico - bari (160901)	2.423,14	509,13	933,83	917,56	1.281,40	2.954,25	5.352,06	2.701,33	1.227,40	632,56	1.020,94	26.415,80
irccs s. de bellis - castellana (160902)	15,49	37,44	369,02	396,62	169,91	655,62	4.554,67	11.146,49	2.411,94	44.825,95	1.050,41	
le (160116)	614,33	582,80	622,88	555,95	561,09	588,26	711,38	361,78	949,99	820,67	423,73	3.573,22
ta (160112)	343,68	161,89	181,02	3.039,09	1.043,41	579,94	1.057,96	731,04	779,84	2.494,20	24.178,06	3.707,37
TOTALE PUBBL. E PRIV.	365.370,23	543.816,80	340.647,05	567.687,32	330.811,28	261.395,00	405.189,26	320.694,34	405.530,36	311.025,25	376.658,94	1.448.824,52

Ecotomografia												
ao cons. policlinico - bari (160907)	62.465,27	36.771,25	28.411,17	29.210,51	34.215,81	63.062,21	78.006,70	43.986,73	24.062,76	28.081,56	9.983,12	471.180,02
ao ospedali riuniti - foggia (160910)	761,63	1.765,27		2.579,87	132,21	490,45	909,12	454,56				484,22
ba (160114)	421.562,71	537.458,20	366.665,68	792.471,08	359.822,94	285.319,36	391.386,48	303.139,56	393.824,62	319.658,28	332.820,59	1.440.395,70
br (160106)	200,65	136,35	253,60	124,73	149,27	156,75	640,19	698,27	3.780,61	213,83	4.340,69	2.266,06
bt (160113)	1.106,36	20.771,59	14.246,23	680,32	112,33	298,54	371,45	514,15	197,04	96,32	60,43	3.565,48
fg (160115)	2.469,01	5.545,40	4.006,28	1.672,10	1.066,82	1.556,34	1.863,41	1.046,32	930,13	1.629,74	1.444,03	6.299,58
irccs oncologico - bari (160901)	33.661,19	12.234,70	18.509,37	27.856,58	20.028,05	35.836,10	55.201,51	29.293,95	14.076,36	14.874,75	9.535,20	269.281,41
irccs s. de bellis - castellana (160902)	104,33	510,81	269,09	598,61	1.307,24	624,94	2.969,29	15.144,46	26.321,14	10.939,20	57.529,64	4.227,89
le (160116)	274,77	338,82	96,32	712,50	360,25	209,70	527,86	283,55	248,42	668,35	491,96	2.413,02
ta (160112)	124,73	60,43	1.209,62	854,29	164,76	288,96	386,08	569,19	2.107,83	29.110,27	1.859,11	
TOTALE PUBBL. E PRIV.	522.730,65	615.592,82	432.457,74	857.115,92	418.049,21	387.719,15	532.164,97	394.947,63	464.010,27	378.269,86	445.315,93	2.201.972,49

Mammografia												
ao cons. policlinico - bari (160907)	28.953,66	17.331,06	11.209,92	9.687,96	12.640,74	23.910,84	29.753,10	18.761,88	9.745,02	9.073,92	3.461,46	

TOTALE SPESA ASL 34.677.501,54
 TOTALE RESIDENTI 1.251.994
 Spesa per Residente 27,70

ALL 1 B

Indice di consumo	RMN - Escluso Settoriali	RMN - Settoriali Muscoloscelettrica	RMN - Settoriali Cervicale e Lombare	TAC	Radiologia Generale	Ecotomografia	Mammografia	Totali
	5.904.390,08	1.701.645,53	532.874,08	11.213.619,48	5.677.650,35	7.650.346,64	1.996.975,38	34.677.501,54
PERCENTUALE	17,03%	4,91%	1,54%	32,34%	16,37%	22,06%	5,76%	100,00%

Legenda:

BA - 51	DSS 03	BITONTO, PALO DEL COLLE
BA - 52	DSS 02	CORATO, RUVO DI PUGLIA, TERLIZZI
BA - 53	DSS 01	GIOVINAZZO, MOLFETTA
BA - 54	DSS 04	ALTAMURA, GRAVINA IN PUGLIA, POGGIORSINI, SANTERAMO IN COLLE
BA - 55	DSS 05	ACQUAVIVA DELLE FONTI, BINETTO, CASSANO DELLE MURGE, GRUMO APPULA, SANNICANDRO DI BARI, TORITTO
BA - 59	DSS 09	BITETTO, BITRITTO, MODUGNO
BA - 60	DSS 10	ADELFA, CAPURSO, CELLAMARE, TRIGGIANO, VALENZANO
BA - 61	DSS 11	MOLA DI BARI, NOICATTARO, RUTIGLIANO
BA - 62	DSS 12	CONVERSANO, MONOPOLI, POLIGNANO A MARE
BA - 63	DSS 13	CASAMASSIMA, GIOIA DEL COLLE, SAMMICHELE DI BARI, TURI
BA - 64	DSS 14	ALBEROBELLO, CASTELLANA GROTTE, LOCOROTONDO, NOCI, PUTIGNANO
BA - 65	DSS UNICO	BARI

Totale Fondo A depurato delle prestazioni altra azienda territoriale 5.271.999,43

	Popolazione residente Distrettuale	Spesa per Distretto	Prevalenza	Fondo A depurato delle prestazioni altra azienda territoriale per Distretto	PERCENTUALE							100,00%
					5,76%	22,06%	16,37%	32,34%	17,03%	4,91%	1,54%	
					Mammografia	Ecotomografia	Radiologia Generale	TAC	RMN - Escluso Settoriali	RMN - Settoriali Muscoloscelettrica	RMN - Settoriali Cervicale e Lombare	
Distretti Sanitari												
Distretto SS 1 - Molfetta	79.564	2.203.749,17	6,35%	335.034,64	19.293,66	73.913,37	54.854,29	108.339,73	57.044,92	16.440,35	5.148,33	
Distretto SS 2 - Corato	100.396	2.780.750,10	8,02%	422.755,74	24.345,26	93.265,89	69.216,62	136.705,99	71.980,81	20.744,87	6.496,30	
Distretto SS 3 - Bitonto	75.924	2.102.929,11	6,06%	319.707,03	18.410,99	70.531,89	52.344,74	103.383,26	54.435,15	15.688,21	4.912,80	
Distretto SS 4 - Altamura	142.394	3.944.003,05	11,37%	599.604,38	34.529,45	132.281,20	98.171,55	193.893,30	102.092,08	29.422,94	9.213,86	
Distretto SS 5 - Grumo Appula	68.256	1.890.542,24	5,45%	287.417,99	16.551,56	63.408,47	47.058,14	92.941,99	48.937,43	14.103,77	4.416,63	
Distretto UNICO - Bari	320.862	8.887.177,17	25,63%	1.351.112,13	77.806,58	298.074,42	221.213,81	436.907,41	230.048,09	66.299,87	20.761,95	
Distretto SS 9 - Modugno	61.456	1.702.197,08	4,91%	258.783,99	14.902,61	57.091,40	42.369,98	83.682,65	44.062,04	12.698,68	3.976,62	
Distretto SS 10 - Triggiano	83.244	2.305.677,13	6,65%	350.530,69	20.186,03	77.332,02	57.391,41	113.350,66	59.683,36	17.200,75	5.386,45	
Distretto SS 11 - Mola di Bari	70.165	1.943.417,38	5,60%	295.456,56	17.014,47	65.181,89	48.374,28	95.541,41	50.306,13	14.498,23	4.540,15	
Distretto SS 12 - Conversano	92.922	2.573.736,61	7,42%	391.283,61	22.532,87	86.322,69	64.063,77	126.528,88	66.622,19	19.200,52	6.012,68	
Distretto SS 13 - Gioia del Colle	66.756	1.848.995,52	5,33%	281.101,66	16.187,82	62.015,00	46.023,99	90.899,49	47.861,98	13.793,82	4.319,57	
Distretto SS 14 - Putignano	90.055	2.494.326,97	7,19%	379.211,01	21.837,65	83.659,30	62.087,16	122.624,98	64.566,64	18.608,11	5.827,17	
Totali	1.251.994	34.677.501,54	100,00%	5.271.999,43	303.598,95	1.163.077,54	863.169,72	1.704.799,74	897.640,83	258.700,13	81.012,52	5.271.999,43

IL DIRIGENTE AMMINISTRATIVO
 Dott. Francesco SCHINO
Francesco Schino

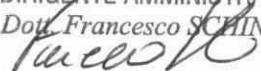
Popolazione residente nella provincia di Bari al 31/12/2018.

Fonte: <http://demo.istat.it>

DSS	Codice Comune	Nome Comune	Popolazione	Totale DSS
01	72022	Giovinazzo	20.273	79.564
01	72029	Molfetta	59.291	
02	72020	Corato	48.233	100.396
02	72038	Ruvo di Puglia	25.280	
02	72043	Terlizzi	26.883	
03	72011	Bitonto	54.626	75.924
03	72033	Palo del Colle	21.298	
04	72004	Altamura	70.667	142.394
04	72023	Gravina in Puglia	43.816	
04	72034	Poggiorsini	1.472	
04	72041	Santeramo in Colle	26.439	
05	72001	Acquaviva delle Fonti	20.523	68.256
05	72008	Binetto	2.226	
05	72016	Cassano delle Murge	14.760	
05	72024	Grumo Appula	12.638	
05	72040	Sannicandro di Bari	9.883	
05	72044	Toritto	8.226	
DSS UNICO BARI	72006	Bari	320.862	320.862
09	72010	Bitetto	11.975	61.456
09	72012	Bitritto	11.278	
09	72027	Modugno	38.203	
10	72002	Adelfia	16.822	83.244
10	72014	Capurso	15.598	
10	72018	Cellamare	5.826	
10	72046	Triggiano	27.175	
10	72048	Valenzano	17.823	
11	72028	Mola di Bari	25.311	70.165
11	72032	Noicattaro	26.322	
11	72037	Rutigliano	18.532	
12	72019	Conversano	26.175	92.922
12	72030	Monopoli	48.822	
12	72035	Polignano a Mare	17.925	
13	72015	Casamassima	19.809	66.756
13	72021	Gioia del Colle	27.573	
13	72039	Sammichele di Bari	6.336	
13	72047	Turi	13.038	
14	72003	Alberobello	10.654	90.055
14	72017	Castellana Grotte	19.570	
14	72025	Locorotondo	14.186	
14	72031	Noci	19.045	
14	72036	Putignano	26.600	
TOTALE PROVINCIA			1.251.994	1.251.994

IL DIRIGENTE AMMINISTRATIVO

Dot. Francesco SCHINO



RADIODIAGNOSTICA DENOMINAZIONE STRUTTURE	RICONOSCIUTO SISR - ASL	RICONOSCIUTO SISR - ALTRA AZIENDA REGIONALE	TOTALE SISR - ASL+ ALTRA AZIENDA REGIONALE	LIQUIDATO NEL TETTO	TOTALE EXTRATETTO E/O DECURTAZIONI	% REGRESSIONE	LIQUIDATO ASL DETRATTA LA % DI REGRESSIONE	LIQUIDATO ALTRA AZIENDA REGIONALE DETRATTA LA % DI REGRESSIONE	FONDO ANNO 2020	FONDO DA RIPARTIRE - (DETRATTA LA QUOTA ALTRA AZIENDA REGIONALE)
RICERCHE RADIOLOGICHE S.R.L.	954.022,22	348.590,95	1.302.613,17	1.302.613,17	-	0,00%	954.022,22	348.590,95		
CENTRO RADIOLOGICO PUGLIESE	526.260,66	550.363,41	1.076.624,07	1.076.611,84	12,23	0,001%	526.254,68	550.357,16		
STUDIO RADIOLOGICO E FISIOTERAPICO TIRELLI S.R.L.	356.850,89	4.151,39	361.002,28	361.002,28	-	0,00%	356.850,89	4.151,39		
CASA DI CURA S. MARIA	770.913,13	43.021,38	813.934,51	813.934,51	-	0,00%	770.913,13	43.021,38		
CENTRO DE MARZIO S.R.L.	323.163,13	11.197,36	334.360,49	314.807,28	19.553,21	5,85%	304.264,74	10.542,54		
STATIC-CENTRO CHIROTHERAPEUTICO S.R.L.	407.700,77	3.162,42	410.863,19	410.863,19	-	0,00%	407.700,77	3.162,42		
CENTRO DI RADIODIAGNOSTICA ED ECOGRAFIA MARTINO S.R.L.	383.833,71	6.585,35	390.419,06	390.047,44	371,62	0,10%	383.468,36	6.579,08		
STUDIO RADIOLOGICO VITERBO S.R.L.	825.252,03	714.142,78	1.539.394,81	1.539.394,81	-	0,00%	825.252,03	714.142,78		
RICERCHE DIAGNOSTICHE S.R.L.	508.302,91	10.436,45	518.739,36	511.584,23	7.155,13	1,38%	501.291,73	10.292,50		
RAGGI X POLIAMB. RADIOLOGICO E FISIOTERAPICO S.R.L.	498.329,81	4.877,71	503.207,52	503.207,52	-	0,00%	498.329,81	4.877,71		
STUDIO LOVERO S.R.L.	345.752,02	20.540,96	366.292,98	363.820,33	2.472,65	0,68%	343.418,03	20.402,30		
CENTRO DIAGNOSTICO CORATINO S.R.L.	376.131,06	39.010,25	415.141,31	415.141,31	-	0,00%	376.131,06	39.010,25		
X RAY ULTRASOUND S.R.L.	482.718,13	3.108,22	485.826,35	481.854,80	3.971,55	0,82%	478.771,99	3.082,81		
MATER DEI - CBH S.P.A.	624.402,79	21.543,85	645.946,64	645.946,64	-	0,00%	624.402,79	21.543,85		
RM 2000 S.R.L.	735.841,80	21.293,66	757.135,46	755.125,55	2.009,91	0,27%	733.888,42	21.237,13		
PREVENZIONE E DIAGNOSTICA PER IMMAGINE S.R.L.	246.974,80	3.768,29	250.743,09	250.743,09	-	0,00%	246.974,80	3.768,29		
STUDIO RADIOLOGICO LAERTINO S.R.L.	313.425,00	3.680,75	317.105,75	317.105,75	-	0,00%	313.425,00	3.680,75		
SETTE ERRE S.R.L.	598.041,08	3.657,38	601.698,46	595.948,48	5.749,98	0,96%	592.326,05	3.622,43		
CENTRO GIOVANNI PAOLO II - KENTRON S.R.L.	459.145,39	32.207,84	491.353,23	491.353,23	-	0,00%	459.145,39	32.207,84		
FISIO ESTETIC CENTER S.R.L.	491.535,43	9.881,12	501.416,55	499.082,08	2.334,47	0,47%	489.246,96	9.835,12		
RADIOLOGIA DIAGNOSTICA MEDITERRANEA S.R.L.	182.107,71	2.980,50	185.088,21	185.088,21	-	0,00%	182.107,71	2.980,50		
TOTALI	10.410.704,47	1.858.202,02	12.268.906,49	12.225.275,74	43.630,75		10.368.186,56	1.857.089,18	11.676.151,03	9.819.061,85
Incremento Fondo Anno 2020									724.937,00	
Totale Fondo A depurato delle prestazioni altra azienda territoriale										5.271.999,43
Totale Fondo Radiodiagnostica Anno 2020									12.401.088,03	

		FONDO ANNO 2020
CENTRO DIAGNOSTICO DI MEDICINA NUCLEARE S.R.L.	Branca Medicina Nucleare	248.913,91
	Incremento Fondo Anno 2020	100.000,00
	Totale Fondo Medicina Nucleare Anno 2020	348.913,91
CENTRO SPECIALISTICO PER LA CURA DEL DIABETE S.R.L.	Branca Radiodiagnostica per la cura del diabete	66.223,77
	TOTALE CAPITOLO R.X.	12.816.225,71

RESPONSABILE AMMINISTRATIVO
Dott. Francesco SCHINO
Francesco Schino

Distretti Sanitari	Comuni Afferenti	Popolazione Residente Distrettuale	Popolazione Residente Comunale	Strutture presenti nel distretto - Comune	Quote Mammografia	Quote Ecotomografia	Quote Radiologia Generale	Quote TAC	Quote RMN Escluso Settoriali	RMN - Settoriali Muscoloscheletrica	RMN - Settoriali Cervicale e Lombare	Totale DSS Totale Comune
Distretto SS 1 - Molfetta	GIOVINAZZO, MOLFETTA	79.564		2	19.293,66	73.913,37	54.854,29	108.339,73	57.044,92	16.440,35	5.148,33	335.034,64
	GIOVINAZZO		20.273	0	4.916,05	18.833,21	13.976,94	27.605,09	14.535,11	4.189,02	1.311,80	85.367,22
	MOLFETTA		59.291	2	14.377,61	55.080,16	40.877,35	80.734,64	42.509,81	12.251,33	3.836,53	249.667,42

					Quota Proprio Dss Mammografia	Quota Ridistribuito Altro Dss Mammografia	Quota Proprio Dss Ecotomografia	Quota Ridistribuito Altro Dss Ecotomografia	Quota Proprio Dss Radiologia Generale	Quota Ridistribuito Altro Dss Radiologia Generale	Quota Proprio Dss Tac	Quota Tac Ridistribuito Altro Dss	Quota Proprio Dss RMN Escluso Settoriali	Quota RMN escluso Settoriali Ridistribuito Altro Dss	Quota Proprio Dss RMN Settoriali Muscoloscheletrica	Quota RMN Settoriali Muscoloscheletrica Ridistribuito Altro Dss	Quota Proprio Dss RMN Settoriali Cervicale e Lombare	Quota RMN Settoriali Cervicale e Lombare Ridistribuito Altro Dss	Totale Quote
	STUDIO LOVERO S.R.L.	MOLFETTA			9.646,83	3.259,46	36.956,69	12.486,89	27.427,14	9.267,05	-	-	-	-	8.220,17	2.777,42	2.574,17	869,76	113.485,58
	RICERCHE RADIOLOGICHE S.R.L.	MOLFETTA			9.646,83	3.259,46	36.956,69	12.486,89	27.427,14	9.267,05	108.339,73	136.705,99	57.044,92	111.145,96	8.220,17	2.777,42	2.574,17	869,76	526.722,17
						25.812,58		98.887,15		73.388,39		245.045,71		168.190,88		21.995,20		6.887,84	640.207,75

Quote Assegnate al Comune più Vicino (In Entrata)									
DSS	COMUNE+VICINO		Mammografia	Ecotomografia	Radiologia Generale	Tac	RMN Escluso Settoriali	RMN Settoriali Muscoloscheletrica	RMN Settoriali Cervicale e Lombare
1	GIOVINAZZO	MOLFETTA	4.916,05	18.833,21	13.976,94	27.605,09	14.535,11	4.189,02	1.311,80
1	MOLFETTA	MOLFETTA	14.377,61	55.080,16	40.877,35	80.734,64	42.509,81	12.251,33	3.836,53
2	CORATO	MOLFETTA	-	-	-	65.677,32	34.581,56	-	-
2	RUVO DI PUGLIA	MOLFETTA	-	-	-	34.422,96	18.124,98	-	-
2	TERLIZZI	MOLFETTA	6.518,92	24.973,77	18.534,11	36.605,71	19.274,28	5.554,85	1.739,51
3	BITONTO	MOLFETTA	-	-	-	-	39.165,15	-	-
	Totale		25.812,58	98.887,15	73.388,39	245.045,71	168.190,88	21.995,20	6.887,84

Riepilogo			
	da Distretto	diverso Distretto	Totale
Entrata	335.034,64	305.173,11	640.207,75
Uscita	-	-	-
Totale	335.034,64	305.173,11	

DATI RICAVATI (AGGIORNATI AL 2020) DAL SITO "http://servizi.aci.it/distanze-chilometriche-web/" IMPOSTANDO IL PERCORSO PIU' BREVE										
COMUNE DISTRETTUALE IN CUI NON ESISTE LA STRUTTURA ACCREDITATA O EROGAZIONE DELLA TIPOLOGIA DI PRESTAZIONE	COMUNI PIU' VICINI CON STRUTTURE ACCREDITATE E EROGANTI LA TIPOLOGIA DI PRESTAZIONE	Mammografia	Ecotomografia	Radiologia Generale	Tac	RMN Escluso Settoriali	RMN - Settoriali Muscoloscheletrica	RMN - Settoriali Cervicale e Lombare		
GIOVINAZZO	MOLFETTA	KM 7	Si	Si	Si	Si	Si	Si		
	BITONTO	KM 10	No	No	No	Si	No	No		
	MODUGNO	KM 18	Si	Si	Si	Si	No	Si		

IL DIRIGENTE AMMINISTRATIVO
 Dott. Francesco SCHINO


Distretti Sanitari	Comuni Afferenti	Popolazione Residente Distrettuale	Popolazione Residente Comunale	Strutture presenti nel distretto - Comune	Quote Mammografia	Quote Ecotomografia	Quote Radiologia Generale	Quote TAC	Quote RMN Escluso Settoriali	RMN - Settoriali Muscoloscheletrica	RMN - Settoriali Cervicale e Lombare	Totale DSS Totale Comune
Distretto SS 2 - Corato	CORATO, RUVO DI PUGLIA, TERLIZZI	100.396		1	24.345,26	93.265,89	69.216,62	136.705,99	71.980,81	20.744,87	6.496,30	422.755,74
	CORATO		48.233	1	11.696,13	44.807,50	33.253,57	65.677,32	34.581,56	9.966,41	3.121,00	203.103,49
	RUVO DI PUGLIA		25.280	0	6.130,21	23.484,62	17.428,94	34.422,96	18.124,98	5.223,62	1.635,79	106.451,11
	TERLIZZI		26.883	0	6.518,92	24.973,77	18.534,11	36.605,71	19.274,28	5.554,85	1.739,51	113.201,15

					Quota Proprio Dss Mammografia	Quota Ridistribuito Altro Dss Mammografia	Quota Proprio Dss Ecotomografia	Quota Ridistribuito Altro Dss Ecotomografia	Quota Proprio Dss Radiologia Generale	Quota Ridistribuito Altro Dss Radiologia Generale	Quota Proprio Dss Tac	Quota Tac Ridistribuito Altro Dss	Quota Proprio Dss RMN Escluso Settoriali	Quota RMN escluso Settoriali Ridistribuito Altro Dss	Quota Proprio Dss RMN Settoriali Muscoloscheletrica	Quota RMN Settoriali MuscoloSclerica Ridistribuito Altro Dss	Quota Proprio Dss RMN Settoriali Cervicale e Lombare	Quota RMN Settoriali Cervicale e Lombare Ridistribuito Altro Dss	Totale Quote
	CENTRO DIAGNOSTICO CORATINO S.R.L.	CORATO			17.826,34	-	68.292,12	-	50.682,51	-	-	-	-	-	15.190,03	-	4.756,79	-	156.747,78
					17.826,34	-	68.292,12	-	50.682,51	-	-	-	-	-	15.190,03	-	4.756,79	-	156.747,78

Quote Assegnate al Comune più Vicino (In Entrata)									
DSS	COMUNE+VICINO		Mammografia	Ecotomografia	Radiologia Generale	Tac	RMN Escluso Settoriali	RMN Settoriali MuscoloSclerica	RMN Settoriali Cervicale e Lombare
2	CORATO	CORATO	11.696,13	44.807,50	33.253,57	-	-	9.966,41	3.121,00
2	RUVO DI PUGLIA	CORATO	6.130,21	23.484,62	17.428,94	-	-	5.223,62	1.635,79
	Totale		17.826,34	68.292,12	50.682,51	-	-	15.190,03	4.756,79
Quote Assegnate Comune + Vicino (In Uscita)									
DSS	COMUNE+VICINO		Mammografia	Ecotomografia	Radiologia Generale	Tac	RMN Escluso Settoriali	RMN Settoriali MuscoloSclerica	RMN Settoriali Cervicale e Lombare
1	CORATO	MOLFETTA	-	-	-	65.677,32	34.581,56	-	-
1	RUVO DI PUGLIA	MOLFETTA	-	-	-	34.422,96	18.124,98	-	-
1	TERLIZZI	MOLFETTA	6.518,92	24.973,77	18.534,11	36.605,71	19.274,28	5.554,85	1.739,51
	Totale		6.518,92	24.973,77	18.534,11	136.705,99	71.980,81	5.554,85	1.739,51

Riepilogo			
	da Distretto	diverso Distretto	Totale
Entrata	156.747,78	-	156.747,78
Uscita	266.007,96	-	266.007,96
Totale	422.755,74	-	

DATI RICAVATI (AGGIORNATI AL 2020) DAL SITO "http://servizi.aci.it/distanze-chilometriche-web/" IMPOSTANDO IL PERCORSO PIU' BREVE										
COMUNE DISTRETTUALE IN CUI NON ESISTE LA STRUTTURA ACCREDITATA O EROGAZIONE DELLA TIPOLOGIA DI PRESTAZIONE	COMUNI PIU' VICINI CON STUTTURE ACCREDITATE E EROGANTI LA TIPOLOGIA DI PRESTAZIONE			Mammografia	Ecotomografia	Radiologia Generale	Tac	RMN Escluso Settoriali	RMN Settoriali MuscoloSclerica	RMN Settoriali Cervicale e Lombare
CORATO	MOLFETTA	KM 23	Si	Si	Si	Si	Si	Si	Si	Si
	BITONTO	KM 26	No	No	No	Si	Si	No	No	No
	MODUGNO	KM 36	Si	Si	Si	Si	No	Si	Si	Si
RUVO DI PUGLIA	CORATO	KM 8	Si	Si	Si	No	No	Si	Si	Si
	MOLFETTA	KM 15	Si	Si	Si	Si	Si	Si	Si	Si
	BITONTO	KM 18	No	No	No	Si	No	No	No	No
TERLIZZI	MOLFETTA	KM 10	Si	Si	Si	Si	Si	Si	Si	Si
	CORATO	KM 13	Si	Si	Si	No	No	Si	Si	Si
	BITONTO	KM 14	No	No	No	Si	No	No	No	No

IL DIRIGENTE AMMINISTRATIVO
Dott. Francesco SCHINO

Distretti Sanitari	Comuni Afferenti	Popolazione Residente Distrettuale	Popolazione Residente Comunale	Strutture presenti nel distretto - Comune	Quote Mammografia	Quote Ecotomografia	Quote Radiologia Generale	Quote TAC	Quote RMN Escluso Settoriali	RMN - Settoriali Muscoloscletrica	RMN - Settoriali Cervicale e Lombare	Totale DSS Totale Comune
Distretto SS 3 - Bitonto	BITONTO, PALO DEL COLLE	75.924		2	18.410,99	70.531,89	52.344,74	103.383,26	54.435,15	15.688,21	4.912,80	319.707,03
	BITONTO		54.626	1	13.246,39	50.746,47	37.661,13	74.382,46	39.165,15	11.287,40	3.534,67	230.023,66
	PALO DEL COLLE		21.298	1	5.164,60	19.785,42	14.683,61	29.000,80	15.270,00	4.400,82	1.378,13	89.683,37

					Quota Proprio Dss Mammografia	Quota Ridistribuito Altro Dss Mammografia	Quota Proprio Dss Ecotomografia	Quota Ridistribuito Altro Dss Ecotomografia	Quota Proprio Dss Radiologia Generale	Quota Ridistribuito Altro Dss Radiologia Generale	Quota Proprio Dss Tac	Quota Tac Ridistribuito Altro Dss	Quota Proprio Dss RMN Escluso Settoriali	Quota RMN escluso Settoriali Ridistribuito Altro Dss	Quota Proprio Dss RMN Settoriali MuscoloSclerica	Quota RMN Settoriali MuscoloSclerica Ridistribuito Altro Dss	Quota Proprio Dss RMN Settoriali Cervicale e Lombare	Quota RMN Settoriali Cervicale e Lombare Ridistribuito Altro Dss	Totale Quote
	X RAY ULTRASOUND S.R.L.	PALO DEL COLLE			18.410,99	8.502,99	70.531,89	32.574,69	52.344,74	24.175,07	-	-	-	-	15.688,21	7.245,50	4.912,80	2.268,94	236.655,82
	RADIOLOGIA DIAGNOSTICA MEDITERRANEA S.R.L.	BITONTO			-	-	-	-	-	-	103.383,26	5.600,54	-	-	-	-	-	-	108.983,79
					26.913,98		103.106,57		76.519,81			108.983,79				22.933,71		7.181,74	345.639,62

Quote Assegnate al Comune più Vicino (In Entrata)									
DSS	COMUNE+VICINO		Mammografia	Ecotomografia	Radiologia Generale	Tac	RMN Escluso Settoriali	RMN Settoriali MuscoloSclerica	RMN Settoriali Cervicale e Lombare
3	BITONTO	PALO DEL COLLE	13.246,39	50.746,47	37.661,13	-	-	11.287,40	3.534,67
3	PALO DEL COLLE	PALO DEL COLLE	5.164,60	19.785,42	14.683,61	-	-	4.400,82	1.378,13
3	BITONTO	BITONTO	-	-	-	74.382,46	-	-	-
3	PALO DEL COLLE	BITONTO	-	-	-	29.000,80	-	-	-
5	BINETTO	PALO DEL COLLE	539,79	2.067,91	1.534,68	-	-	459,96	144,04
5	GRUMO APPULA	PALO DEL COLLE	3.064,62	11.740,45	8.713,09	-	-	2.611,40	817,76
5	TORITTO	PALO DEL COLLE	1.994,74	7.641,79	5.671,30	-	-	1.699,74	532,28
5	TORITTO	BITONTO	-	-	-	5.600,54	-	-	-
9	BITETTO	PALO DEL COLLE	2.903,85	11.124,54	8.256,00	-	-	2.474,40	774,86
	Totale		26.913,98	103.106,57	76.519,81	108.983,79	-	22.933,71	7.181,74

Quote Assegnate Comune + Vicino (In Uscita)									
DSS	COMUNE+VICINO		Mammografia	Ecotomografia	Radiologia Generale	Tac	RMN Escluso Settoriali	RMN Settoriali MuscoloSclerica	RMN Settoriali Cervicale e Lombare
1	BITONTO	MOLFETTA	-	-	-	-	39.165,15	-	-
UNICO	PALO DEL COLLE	BARI	-	-	-	-	15.270,00	-	-
	Totale		-	-	-	-	54.435,15	-	-

Riepilogo			
	da Distretto	diverso Distretto	Totale
Entrata	265.271,88	80.367,74	345.639,62
Uscita	54.435,15	-	54.435,15
Totale	319.707,03	80.367,74	

DATI RICAVATI (AGGIORNATI AL 2020) DAL SITO "http://servizi.aci.it/distanze-chilometriche-web/" IMPOSTANDO IL PERCORSO PIU' BREVE										
COMUNE DISTRETTUALE IN CUI NON ESISTE LA STRUTTURA ACCREDITATA O EROGAZIONE DELLA TIPOLOGIA DI PRESTAZIONE	COMUNI PIU' VICINI CON STUTTURE ACCREDITATE E EROGANTI LA TIPOLOGIA DI PRESTAZIONE			Mammografia	Ecotomografia	Radiologia Generale	Tac	RMN Escluso Settoriali	RMN Settoriali MuscoloSclerica	RMN Settoriali Cervicale e Lombare
BITONTO	PALO DEL COLLE		KM 7	Si	Si	Si	No	No	Si	Si
	MODUGNO		KM 10	Si	Si	Si	Si	No	Si	Si
	MOLFETTA		KM 16	Si	Si	Si	Si	Si	Si	Si
PALO DEL COLLE	BITONTO		KM 7	No	No	No	Si	No	No	No
	MODUGNO		KM 8	Si	Si	Si	Si	No	Si	Si
	BARI		KM 17	Si	Si	Si	Si	Si	Si	Si

IL DIRIGENTE AMMINISTRATIVO
 Dott. Francesco SCHINO

Distretti Sanitari	Comuni Afferenti	Popolazione Residente Distrettuale	Popolazione Residente Comunale	Strutture presenti nel distretto - Comune	Quote Mammografia	Quote Ecotomografia	Quote Radiologia Generale	Quote TAC	Quote RMN Escluso Settoriali	RMN - Settoriali Muscoloscelettrica	RMN - Settoriali Cervicale e Lombare	Totale DSS Totale Comune
Distretto SS 4 - Altamura	ALTAMURA, GRAVINA IN PUGLIA, POGGIORSINI, SANTERAMO IN COLLE	142.394		3	34.529,45	132.281,20	98.171,55	193.893,30	102.092,08	29.422,94	9.213,86	599.604,38
	ALTAMURA	70.667		1	17.136,21	65.648,24	48.720,37	96.224,97	50.666,04	14.601,96	4.572,64	297.570,42
	GRAVINA IN PUGLIA	43.816		2	10.625,04	40.704,19	30.208,33	59.662,83	31.414,71	9.053,72	2.835,19	184.504,02
	POGGIORSINI	1.472		0	356,95	1.367,46	1.014,85	2.004,37	1.055,38	304,16	95,25	6.198,42
	SANTERAMO IN COLLE	26.439		0	6.411,25	24.561,31	18.228,00	36.001,13	18.955,94	5.463,10	1.710,78	111.331,52

					Quota Proprio Dss Mammografia	Quota Ridistribuito Altro Dss Mammografia	Quota Proprio Dss Ecotomografia	Quota Ridistribuito Altro Dss Ecotomografia	Quota Proprio Dss Radiologia Generale	Quota Ridistribuito Altro Dss Radiologia Generale	Quota Proprio Dss Tac	Quota Tac Ridistribuito Altro Dss	Quota Proprio Dss RMN Escluso Settoriali	Quota RMN escluso Settoriali Ridistribuito Altro Dss	Quota Proprio Dss RMN Settoriali MuscoloSclerica	Quota RMN Settoriali MuscoloSclerica Ridistribuito Altro Dss	Quota Proprio Dss RMN Settoriali Cervicale e Lombare	Quota RMN Settoriali Cervicale e Lombare Ridistribuito Altro Dss	Totale Quote
	CENTRO RADIOLOGICO PUGLIESE	GRAVINA IN PUGLIA			5.491,00	-	21.035,83	-	15.611,59		96.946,65	-	102.092,08	-	4.678,94	-	4.606,93	-	250.463,01
	CENTRO DE MARZIO S.R.L.	GRAVINA IN PUGLIA			5.491,00	-	21.035,83	-	15.611,59		96.946,65	-	-	-	4.678,94	-	4.606,93	-	148.370,93
	STUDIO RADIOLOGICO E FISIOTERAPICO TIRELLI S.R.L.	ALTAMURA			23.547,46	-	90.209,54	-	66.948,37		-	-	-	-	20.065,06	-	-	-	200.770,44
					34.529,45		132.281,20		98.171,55		193.893,30		102.092,08		29.422,94		9.213,86		599.604,38

Quote Assegnate al Comune più Vicino (In Entrata)									
DSS	COMUNE+VICINO		Mammografia	Ecotomografia	Radiologia Generale	Tac	RMN Escluso Settoriali	RMN Settoriali MuscoloSclerica	RMN Settoriali Cervicale e Lombare
4	ALTAMURA	ALTAMURA	17.136,21	65.648,24	48.720,37	-	-	14.601,96	-
4	ALTAMURA	GRAVINA IN PUGLIA	-	-	-	96.224,97	50.666,04	-	4.572,64
4	GRAVINA IN PUGLIA	GRAVINA IN PUGLIA	10.625,04	40.704,19	30.208,33	59.662,83	31.414,71	9.053,72	2.835,19
4	POGGIORSINI	GRAVINA IN PUGLIA	356,95	1.367,46	1.014,85	2.004,37	1.055,38	304,16	95,25
4	SANTERAMO IN COLLE	ALTAMURA	6.411,25	24.561,31	18.228,00	-	-	5.463,10	-
4	SANTERAMO IN COLLE	GRAVINA IN PUGLIA	-	-	-	36.001,13	18.955,94	-	1.710,78
	Totale		34.529,45	132.281,20	98.171,55	193.893,30	102.092,08	29.422,94	9.213,86

Riepilogo			
	da Distretto	diverso Distretto	Totale
Entrata	599.604,38	-	599.604,38
Uscita	-	-	-
Totale	599.604,38	-	599.604,38

DATI RICAVATI (AGGIORNATI AL 2020) DAL SITO "http://servizi.aci.it/distanze-chilometriche-web/" IMPOSTANDO IL PERCORSO PIU' BREVE									
COMUNE DISTRETTUALE IN CUI NON ESISTE LA STRUTTURA ACCREDITATA O EROGAZIONE DELLA TIPOLOGIA DI PRESTAZIONE	COMUNI PIU' VICINI CON STUTTURE ACCREDITATE E EROGANTI LA TIPOLOGIA DI PRESTAZIONE		Mammografia	Ecotomografia	Radiologia Generale	Tac	RMN Escluso Settoriali	RMN Settoriali MuscoloSclerica	RMN Settoriali Cervicale e Lombare
ALTAMURA	GRAVINA IN PUGLIA	KM 12	Si	Si	Si	Si	Si	Si	Si
	PALO DEL COLLE	KM 30	Si	Si	Si	No	No	Si	No
	BITONTO	KM 36	No	No	No	Si	No	No	No
POGGIORSINI	GRAVINA IN PUGLIA	KM 19	Si	Si	Si	Si	Si	Si	Si
	ALTAMURA	KM 31	Si	Si	Si	No	No	Si	No
	CORATO	KM 34	Si	Si	Si	No	No	Si	Si
SANTERAMO IN COLLE	ALTAMURA	KM 18	Si	Si	Si	No	No	Si	No
	ADELFA	KM 28	Si	Si	Si	No	No	Si	Si
	GRAVINA IN PUGLIA	KM 31	Si	Si	Si	Si	Si	Si	Si

IL DIRIGENTE AMMINISTRATIVO
 Dott. Francesco SCHINO


Distretti Sanitari	Comuni Afferenti	Popolazione Residente Distrettuale	Popolazione Residente Comunale	Strutture presenti nel distretto - Comune	Quote Mammografia	Quote Ecotomografia	Quote Radiologia Generale	Quote TAC	Quote RMN Escluso Settoriali	RMN - Settoriali Muscolosclerotica	RMN - Settoriali Cervicale e Lombare	Totale DSS Totale Comune
Distretto SS 5 - Grumo Appula	ACQUAVIVA DELLE FONTI, BINETTO, CASSANO DELLE MURGE, GRUMO APPULA, SANNICANDRO DI BARI, TORITTO	68.256		0	16.551,56	63.408,47	47.058,14	92.941,99	48.937,43	14.103,77	4.416,63	287.417,99
	ACQUAVIVA DELLE FONTI		20.523	0	4.976,67	19.065,46	14.149,29	27.945,51	14.714,35	4.240,68	1.327,98	86.419,94
	BINETTO		2.226	0	539,79	2.067,91	1.534,68	3.031,07	1.595,97	459,96	144,04	9.373,42
	CASSANO DELLE MURGE		14.760	0	3.579,19	13.711,75	10.176,08	20.098,21	10.582,46	3.049,87	955,07	62.152,62
	GRUMO APPULA		12.638	0	3.064,62	11.740,45	8.713,09	17.208,76	9.061,05	2.611,40	817,76	53.217,13
	SANNICANDRO DI BARI		9.883	0	2.396,55	9.181,11	6.813,70	13.457,36	7.085,80	2.042,13	639,50	41.616,15
	TORITTO		8.226	0	1.994,74	7.641,79	5.671,30	11.201,08	5.897,79	1.699,74	532,28	34.638,72

Quote Proprio Dss Mammografia	Quota Ridistribuito Altro Dss Mammografia	Quota Proprio Dss Ecotomografia	Quota Ridistribuito Altro Dss Ecotomografia	Quota Proprio Dss Radiologia Generale	Quota Ridistribuito Altro Dss Radiologia Generale	Quota Proprio Dss Tac	Quota Tac Ridistribuito Altro Dss	Quota Proprio Dss RMN Escluso Settoriali	Quota RMN escluso Settoriali Ridistribuito Altro Dss	Quota Proprio Dss RMN Settoriali MuscoloSclerotica	Quota RMN Settoriali MuscoloSclerotica Ridistribuito Altro Dss	Quota Proprio Dss RMN Settoriali Cervicale e Lombare	Quota RMN Settoriali Cervicale e Lombare Ridistribuito Altro Dss	Totale Quote
-	-	-	-	-	-	-	-	-	-	-	-	-	-	-

DSS	COMUNE+VICINO	Mammografia	Ecotomografia	Radiologia Generale	Tac	RMN Escluso Settoriali	RMN Settoriali MuscoloSclerotica	RMN Settoriali Cervicale e Lombare
10	ACQUAVIVA ADELFA	4.976,67	19.065,46	14.149,29	-	-	4.240,68	1.327,98
9	ACQUAVIVA MODUGNO	-	-	-	27.945,51	-	-	-
14	ACQUAVIVA PUTIGNANO	-	-	-	-	14.714,35	-	-
3	BINETTO PALO DEL COLLE	539,79	2.067,91	1.534,68	-	-	459,96	144,04
9	BINETTO MODUGNO	-	-	-	3.031,07	-	-	-
UNICO	BINETTO BARI	-	-	-	-	1.595,97	-	-
10	CASSANO ADELFA	3.579,19	13.711,75	10.176,08	-	-	3.049,87	955,07
9	CASSANO MODUGNO	-	-	-	20.098,21	-	-	-
UNICO	CASSANO BARI	-	-	-	-	10.582,46	-	-
3	GRUMO PALO DEL COLLE	3.064,62	11.740,45	8.713,09	-	-	2.611,40	817,76
9	GRUMO MODUGNO	-	-	-	17.208,76	-	-	-
UNICO	GRUMO BARI	-	-	-	-	9.061,05	-	-
10	SANNICANDRO ADELFA	2.396,55	9.181,11	6.813,70	-	-	2.042,13	639,50
9	SANNICANDRO MODUGNO	-	-	-	13.457,36	-	-	-
UNICO	SANNICANDRO BARI	-	-	-	-	7.085,80	-	-
3	TORITTO PALO DEL COLLE	1.994,74	7.641,79	5.671,30	-	-	1.699,74	532,28
9	TORITTO MODUGNO	-	-	-	5.600,54	-	-	-
3	TORITTO BITONTO	-	-	-	5.600,54	-	-	-
UNICO	TORITTO BARI	-	-	-	-	5.897,79	-	-
	Totale	16.551,56	63.408,47	47.058,14	92.941,99	48.937,43	14.103,77	4.416,63

	da Distretto	diverso Distretto	Totale
Entrata	-	-	-
Uscita	287.417,99	-	287.417,99
Totale	287.417,99	-	-

COMUNE DISTRETTUALE IN CUI NON ESISTE LA STRUTTURA ACCREDITATA O EROGAZIONE DELLA TIPOLOGIA DI PRESTAZIONE	COMUNI PIU' VICINI CON STUTTURE ACCREDITATE E EROGANTE LA TIPOLOGIA DI PRESTAZIONE	Mammografia	Ecotomografia	Radiologia Generale	Tac	RMN Escluso Settoriali	RMN Settoriali MuscoloSclerotica	RMN Settoriali Cervicale e Lombare
ACQUAVIVA DELLE FONTI	ADELFA KM 12	Si	Si	Si	No	No	Si	Si
	MODUGNO KM 25	Si	Si	Si	Si	No	Si	Si
	PUTIGNANO KM 26	Si	Si	Si	Si	Si	Si	Si
BINETTO	PALO DEL COLLE KM 4	Si	Si	Si	No	No	Si	Si
	MODUGNO KM 9	Si	Si	Si	Si	No	Si	Si
	BARI KM 19	Si	Si	Si	Si	Si	Si	Si
CASSANO DELLE MURGE	ADELFA KM 16	Si	Si	Si	No	No	Si	Si
	MODUGNO KM 24	Si	Si	Si	No	No	Si	Si
	BARI KM 30	Si	Si	Si	Si	Si	Si	Si
GRUMO APPULA	PALO DEL COLLE KM 6	Si	Si	Si	No	No	Si	Si
	MODUGNO KM 11	Si	Si	Si	Si	No	Si	Si
	BARI KM 21	Si	Si	Si	Si	Si	Si	Si
SANNICANDRO DI BARI	ADELFA KM 6	Si	Si	Si	No	No	Si	Si
	MODUGNO KM 11	Si	Si	Si	Si	No	Si	Si
	BARI KM 18	Si	Si	Si	Si	Si	Si	Si
TORITTO	PALO DEL COLLE KM 8	Si	Si	Si	No	No	Si	Si
	MODUGNO KM 14	Si	Si	Si	Si	No	Si	Si
	BITONTO KM 14	No	No	No	Si	No	No	No
	BARI KM 24	Si	Si	Si	Si	Si	Si	Si

IL DIRIGENTE AMMINISTRATIVO
 Dott. Francesco SCHINO
Francesco Schino

Distretti Sanitari	Comuni Afferenti	Popolazione Residente Distrettuale	Popolazione e Residente Comunale	Strutture presenti nel distretto - Comune	Quote Mammografia	Quote Ecotomografia	Quote Radiologia Generale	Quote TAC	Quote RMN Escluso Settoriali	RMN - Settoriali Muscoloscelettrica	RMN - Settoriali Cervicale e Lombare	Totale DSS Totale Comune
DSS UNICO BARI	BARI		320.862	8	77.806,58	298.074,42	221.213,81	436.907,41	230.048,09	66.299,87	20.761,95	1.351.112,13

					Quota Proprio Dss Mammografia	Quota Ridistribuito Altro Dss Mammografia	Quota Proprio Dss Ecotomografia	Quota Ridistribuito Altro Dss Ecotomografia	Quota Proprio Dss Radiologia Generale	Quota Ridistribuito Altro Dss Radiologia Generale	Quota Proprio Dss Tac	Quota Tac Ridistribuito Altro Dss	Quota Proprio Dss RMN Escluso Settoriali	Quota RMN escluso Settoriali Ridistribuito Altro Dss	Quota Proprio Dss RMN Settoriali MuscoloSclerica	Quota RMN Settoriali MuscoloSclerica Ridistribuito Altro Dss	Quota Proprio Dss RMN Settoriali Cervicale e Lombare	Quota RMN Settoriali Cervicale e Lombare Ridistribuito Altro Dss	Totale Quote
	STATIC-CENTRO CHIROTERAPEUTICO S.R.L.	BARI			9.725,82	823,72	37.259,30	3.155,63	27.651,73	2.341,93		-	-	-	9.471,41	802,17	-	-	91.231,70
	PREVENZIONE E DIAGNOSTICA PER IMMAGINE S.R.L.	BARI			9.725,82	823,72	37.259,30	3.155,63	27.651,73	2.341,93		-	-	-	-	-	-	-	80.958,12
	RM 2000 S.R.L.	BARI			9.725,82	823,72	37.259,30	3.155,63	27.651,73	2.341,93	109.226,85	53.239,84	76.682,70	72.582,35	9.471,41	802,17	3.460,33	293,07	406.716,84
	MATER DEI - CBH S.P.A.	BARI			9.725,82	823,72	37.259,30	3.155,63	27.651,73	2.341,93	109.226,85	53.239,84	76.682,70	72.582,35	9.471,41	802,17	3.460,33	293,07	406.716,84
	CASA DI CURA S. MARIA	BARI			9.725,82	823,72	37.259,30	3.155,63	27.651,73	2.341,93	109.226,85	53.239,84	76.682,70	72.582,35	9.471,41	802,17	3.460,33	293,07	406.716,84
	RICERCHE DIAGNOSTICHE S.R.L.	BARI			9.725,82	823,72	37.259,30	3.155,63	27.651,73	2.341,93	109.226,85	53.239,84	-	-	9.471,41	802,17	3.460,33	293,07	257.451,79
	CENTRO DI RADIODIAGNOSTICA ED ECOGRAFIA MARTINO S.R.L.	BARI			9.725,82	823,72	37.259,30	3.155,63	27.651,73	2.341,93		-	-	-	9.471,41	802,17	3.460,33	293,07	94.985,10
	STUDIO RADIOLOGICO LAERTINO S.R.L.	BARI			9.725,82	823,72	37.259,30	3.155,63	27.651,73	2.341,93		-	-	-	9.471,41	802,17	3.460,33	293,07	94.985,10
					84.396,31		323.319,45		239.949,23			649.866,78		447.795,15		71.915,06		22.520,36	1.839.762,34

Quote Assegnate al Comune più Vicino (In Entrata)									
DSS	COMUNE+VICINO		Mammografia	Ecotomografia	Radiologia Generale	Tac	RMN Escluso Settoriali	RMN Settoriali MuscoloSclerica	RMN Settoriali Cervicale e Lombare
UNICO	BARI	BARI	77.806,58	298.074,42	221.213,81	436.907,41	230.048,09	66.299,87	20.761,95
3	PALO DEL COLLE	BARI	-	-	-	-	15.270,00	-	-
5	BINETTO	BARI	-	-	-	-	1.595,97	-	-
5	CASSANO DELLE MURGE	BARI	-	-	-	-	10.582,46	-	-
5	GRUMO APPULA	BARI	-	-	-	-	9.061,05	-	-
5	SANNICANDRO DI BARI	BARI	-	-	-	-	7.085,80	-	-
5	TORITTO	BARI	-	-	-	-	5.897,79	-	-
9	BITETTO	BARI	-	-	-	-	8.585,70	-	-
9	BITRITTO	BARI	-	-	-	-	8.085,98	-	-
9	MODUGNO	BARI	-	-	-	-	27.390,36	-	-
10	CAPURSO	BARI	-	-	-	21.239,29	11.183,28	-	-
10	CELLAMARE	BARI	-	-	-	7.933,08	4.177,06	-	-
10	TRIGGIANO	BARI	6.589,73	25.245,03	18.735,42	37.003,32	19.483,63	5.615,18	1.758,41
10	VALENZANO	BARI	-	-	-	24.269,00	12.778,54	-	-
10	ADELFA	BARI	-	-	-	-	12.060,85	-	-
11	MOLA DI BARI	BARI	-	-	-	34.465,17	18.147,20	-	-
11	NOICATTARO	BARI	-	-	-	35.841,82	18.872,06	-	-
11	RUTTIGLIANO	BARI	-	-	-	25.234,43	13.286,87	-	-
13	CASAMASSIMA	BARI	-	-	-	26.973,27	14.202,44	-	-
	Totale		84.396,31	323.319,45	239.949,23	649.866,78	447.795,15	71.915,06	22.520,36

Riepilogo			
	da Distretto	diverso Distretto	Totale
Entrata	1.351.112,13	488.650,21	1.839.762,34
Uscita			
Totale	1.351.112,13	488.650,21	

IL DIRIGENTE AMMINISTRATIVO
 Dott. Francesco SCHINO


Distretti Sanitari	Comuni Afferenti	Popolazione Residente Distrettuale	Popolazione Residente Comunale	Strutture presenti nel distretto - Comune	Quote Mammografia	Quote Ecotomografia	Quote Radiologia Generale	Quote TAC	Quote RMN Escluso Settoriali	RMN - Settoriali Muscoloscheletrica	RMN - Settoriali Cervicale e Lombare	Totale DSS Totale Comune
Distretto SS 9 - Modugno	BITETTO, BITRITTO, MODUGNO	61.456		1	14.902,61	57.091,40	42.369,98	83.682,65	44.062,04	12.698,68	3.976,62	258.783,99
	BITETTO		11.975	0	2.903,85	11.124,54	8.256,00	16.305,97	8.585,70	2.474,40	774,86	50.425,32
	BITRITTO		11.278	0	2.734,83	10.477,04	7.775,46	15.356,89	8.085,98	2.330,38	729,76	47.490,33
	MODUGNO		38.203	1	9.263,93	35.489,83	26.338,52	52.019,79	27.390,36	7.893,90	2.471,99	160.868,34

					Quota Proprio Dss Mammografia	Quota Ridistribuito Altro Dss Mammografia	Quota Proprio Dss Ecotomografia	Quota Ridistribuito Altro Dss Ecotomografia	Quota Proprio Dss Radiologia Generale	Quota Ridistribuito Altro Dss Radiologia Generale	Quota Proprio Dss Tac	Quota Tac Ridistribuito Altro Dss	Quota Proprio Dss RMN Escluso Settoriali	Quota RMN escluso Settoriali Ridistribuito Altro Dss	Quota Proprio Dss RMN Settoriali Muscoloscheletrica	Quota RMN Settoriali Muscoloscheletrica a Ridistribuito Altro Dss	Quota Proprio Dss RMN Cervicale e Lombare	Quota RMN Cervicale e Lombare Ridistribuito Altro Dss	Totale Quote
	RAGGI X POLIAMB. RADIOLOGICO E FISIOTERAPICO S.R.L.	MODUGNO			9.263,93	-	35.489,83	-	26.338,52	-	83.682,65	110.247,42	-	-	7.893,90	-	2.471,99	-	275.388,25
					9.263,93	9.263,93	35.489,83	35.489,83	26.338,52	26.338,52	83.682,65	193.930,07	-	-	7.893,90	7.893,90	2.471,99	2.471,99	275.388,25

Quote Assegnate al Comune più Vicino (In Entrata)									
DSS	COMUNE+VICINO		Mammografia	Ecotomografia	Radiologia Generale	Tac	RMN Escluso Settoriali	RMN Settoriali Muscoloscheletrica	RMN Settoriali Cervicale e Lombare
9	BITETTO	MODUGNO	-	-	-	16.305,97	-	-	-
9	BITRITTO	MODUGNO	-	-	-	15.356,89	-	-	-
9	MODUGNO	MODUGNO	9.263,93	35.489,83	26.338,52	52.019,79	-	7.893,90	2.471,99
5	ACQUAVIVA	MODUGNO	-	-	-	27.945,51	-	-	-
5	BINETTO	MODUGNO	-	-	-	3.031,07	-	-	-
5	CASSANO	MODUGNO	-	-	-	20.098,21	-	-	-
5	GRUMO	MODUGNO	-	-	-	17.208,76	-	-	-
5	SANNICANDRO	MODUGNO	-	-	-	13.457,36	-	-	-
5	TORITTO	MODUGNO	-	-	-	5.600,54	-	-	-
10	ADELFA	MODUGNO	-	-	-	22.905,97	-	-	-
	Totale		9.263,93	35.489,83	26.338,52	193.930,07	-	7.893,90	2.471,99
Quote Assegnate Comune + Vicino (In Uscita)									
DSS	COMUNE+VICINO		Mammografia	Ecotomografia	Radiologia Generale	Tac	RMN Escluso Settoriali	RMN Settoriali Muscoloscheletrica	RMN Settoriali Cervicale e Lombare
3	BITETTO	PALO DEL COLLE	2.903,85	11.124,54	8.256,00	-	-	2.474,40	774,86
UNICO	BITETTO	BARI	-	-	-	-	8.585,70	-	-
10	BITRITTO	ADELFA	2.734,83	10.477,04	7.775,46	-	-	2.330,38	729,76
UNICO	BITRITTO	BARI	-	-	-	-	8.085,98	-	-
UNICO	MODUGNO	BARI	-	-	-	-	27.390,36	-	-
	Totale		5.638,67	21.601,57	16.031,46	-	44.062,04	4.804,78	1.504,63

Riepilogo			
	da Distretto	diverso Distretto	Totale
Entrata	165.140,83	110.247,42	275.388,25
Uscita	93.643,15	-	93.643,15
Totale	258.783,99	110.247,42	

DATI RICAVALI (AGGIORNATI AL 2020) DAL SITO "http://servizi.aci.it/distanze-chilometriche-web/" IMPOSTANDO IL PERCORSO PIU' BREVE									
COMUNE DISTRETTUALE IN CUI NON ESISTE LA STRUTTURA ACCREDITATA O EROGAZIONE DELLA TIPOLOGIA DI PRESTAZIONE	COMUNI PIU' VICINI CON STUTTURE ACCREDITATE E EROGANTI LA TIPOLOGIA DI PRESTAZIONE		Mammografia	Ecotomografia	Radiologia Generale	Tac	RMN Escluso Settoriali	RMN Settoriali Muscoloscheletrica	RMN Settoriali Cervicale e Lombare
BITETTO	PALO DEL COLLE	KM 5	Si	Si	Si	No	No	Si	Si
	MODUGNO	KM 6	Si	Si	Si	Si	No	Si	Si
	BARI	KM 15	Si	Si	Si	Si	Si	Si	Si
BITRITTO	ADELFA	KM 6	Si	Si	Si	No	No	Si	Si
	MODUGNO	KM 7	Si	Si	Si	Si	No	Si	Si
	BARI	KM 12	Si	Si	Si	Si	Si	Si	Si
MODUGNO	BARI	KM 10	Si	Si	Si	Si	Si	Si	Si
	MOLFETTA	KM 25	Si	Si	Si	Si	Si	Si	Si
	CASTELLANA GROTTE	KM 45	Si	Si	Si	Si	Si	Si	Si

IL DIRIGENTE AMMINISTRATIVO
 Dott. Francesco SCHINO


Distretti Sanitari	Comuni Afferenti	Popolazione Residente Distrettuale	Popolazione Residente Comunale	Strutture presenti nel distretto - Comune	Quote Mammografia	Quote Ecotomografia	Quote Radiologia Generale	Quote TAC	Quote RMN Escluso Settoriali	RMN - Settoriali Muscolosceletrica	RMN - Settoriali Cervicale e Lombare	Totale DSS Totale Comune
Distretto SS 10 - Triggiano	ADELFA, CAPURSO, CELLAMARE, TRIGGIANO, VALENZANO	83.244		1	20.186,03	77.332,02	57.391,41	113.350,66	59.683,36	17.200,75	5.386,45	350.530,69
	ADELFA		16.822	1	4.079,21	15.627,30	11.597,69	22.905,97	12.060,85	3.475,94	1.088,50	70.835,46
	CAPURSO		15.598	0	3.782,40	14.490,23	10.753,82	21.239,29	11.183,28	3.223,02	1.009,30	65.681,34
	CELLAMARE		5.826	0	1.412,76	5.412,24	4.016,65	7.933,08	4.177,06	1.203,83	376,98	24.532,60
	TRIGGIANO		27.175	0	6.589,73	25.245,03	18.735,42	37.003,32	19.483,63	5.615,18	1.758,41	114.430,73
	VALENZANO		17.823	0	4.321,94	16.557,21	12.287,82	24.269,00	12.778,54	3.682,78	1.153,27	75.050,56

Comune	Sette Erre S.R.L.	Adelfia	Quota Proprio Dss Mammografia	Quota Ridistribuito Altro Dss Mammografia	Quota Proprio Dss Ecotomografia	Quota Ridistribuito Altro Dss Ecotomografia	Quota Proprio Dss Radiologia Generale	Quota Ridistribuito Altro Dss Radiologia Generale	Quota Proprio Dss Tac	Quota Tac Ridistribuito Altro Dss	Quota Proprio Dss RMN Escluso Settoriali	Quota RMN escluso Settoriali Ridistribuito Altro Dss	Quota Proprio Dss RMN Settoriali Muscolosceletrica	Quota RMN Settoriali Muscolosceletrica Ridistribuito Altro Dss	Quota Proprio Dss RMN Cervicale e Lombare	Quota RMN Settoriali Cervicale e Lombare Ridistribuito Altro Dss	Totale Quote
SETTE ERRE S.R.L.	ADELFA		13.596,30	34.247,07	52.086,99	131.199,40	38.655,99	97.368,70	-	-	-	-	11.585,56	25.679,00	3.628,05	8.041,44	416.088,50
			47.843,37		183.286,38		136.024,69						37.264,57		11.669,48		416.088,50

Quote Assegnate al Comune più Vicino (In Entrata)									
DSS	COMUNE+VICINO		Mammografia	Ecotomografia	Radiologia Generale	Tac	RMN Escluso Settoriali	RMN Settoriali Muscolosceletrica	RMN Settoriali Cervicale e Lombare
10	ADELFA	ADELFA	4.079,21	15.627,30	11.597,69	-	-	3.475,94	1.088,50
10	CAPURSO	ADELFA	3.782,40	14.490,23	10.753,82	-	-	3.223,02	1.009,30
10	CELLAMARE	ADELFA	1.412,76	5.412,24	4.016,65	-	-	1.203,83	376,98
10	VALENZANO	ADELFA	4.321,94	16.557,21	12.287,82	-	-	3.682,78	1.153,27
5	ACQUAVIVA	ADELFA	4.976,67	19.065,46	14.149,29	-	-	4.240,68	1.327,98
5	CASSANO	ADELFA	3.579,19	13.711,75	10.176,08	-	-	3.049,87	955,07
5	SANNICANDRO	ADELFA	2.396,55	9.181,11	6.813,70	-	-	2.042,13	639,50
9	BITTRITTO	ADELFA	2.734,83	10.477,04	7.775,46	-	-	2.330,38	729,76
11	NOICATTARO	ADELFA	6.382,88	24.452,61	18.147,33	-	-	5.438,93	1.703,21
11	RUTIGLIANO	ADELFA	4.493,87	17.215,86	12.776,63	-	-	3.829,28	1.199,15
13	CASAMASSIMA	ADELFA	4.803,53	18.402,17	13.657,04	-	-	4.093,14	1.281,78
13	GIOIA	ADELFA	3.343,12	12.807,38	9.504,91	-	-	-	-
13	SAMMICHELE	ADELFA	1.536,43	5.886,02	4.368,27	-	-	654,61	204,99
	Totale		47.843,37	183.286,38	136.024,69	-	-	37.264,57	11.669,48

Quote Assegnate Comune + Vicino (In Uscita)									
DSS	COMUNE+VICINO		Mammografia	Ecotomografia	Radiologia Generale	Tac	RMN Escluso Settoriali	RMN Settoriali Muscolosceletrica	RMN Settoriali Cervicale e Lombare
9	ADELFA	MODUGNO	-	-	-	22.905,97	-	-	-
UNICO	ADELFA	BARI	-	-	-	-	12.060,85	-	-
UNICO	CAPURSO	BARI	-	-	-	21.239,29	11.183,28	-	-
UNICO	CELLAMARE	BARI	-	-	-	7.933,08	4.177,06	-	-
UNICO	TRIGGIANO	BARI	6.589,73	25.245,03	18.735,42	37.003,32	19.483,63	5.615,18	1.758,41
UNICO	VALENZANO	BARI	-	-	-	24.269,00	12.778,54	-	-
	Totale		6.589,73	25.245,03	18.735,42	113.350,66	59.683,36	5.615,18	1.758,41

Riepilogo			
	da Distretto	diverso Distretto	Totale
Entrata	119.552,89	296.535,61	416.088,50
Uscita	230.977,80	-	230.977,80
Totale	350.530,69	296.535,61	

DATI RICAIVATI (AGGIORNATI AL 2020) DAL SITO "http://servizi.aci.it/distanze-chilometriche-web/" IMPOSTANDO IL PERCORSO PIU' BREVE										
COMUNE DISTRETTUALE IN CUI NON ESISTE LA STRUTTURA ACCREDITATA O EROGAZIONE DELLA TIPOLOGIA DI PRESTAZIONE	COMUNI PIU' VICINI CON STUTTURE ACCREDITATE E EROGANTI LA TIPOLOGIA DI PRESTAZIONE			Mammografia	Ecotomografia	Radiologia Generale	Tac	RMN Escluso Settoriali	RMN Settoriali Muscolosceletrica	RMN Settoriali Cervicale e Lombare
ADELFIA	MODUGNO	KM 14	Si	Si	Si	Si	No	No	Si	Si
	BARI	KM 15	Si	Si	Si	Si	Si	Si	Si	Si
	PALO DEL COLLE	KM 18	Si	Si	Si	No	No	Si	Si	Si
CAPURSO	ADELFA	KM 8	Si	Si	Si	No	No	Si	Si	Si
	BARI	KM 10	Si	Si	Si	Si	Si	Si	Si	Si
	MODUGNO	KM 15	Si	Si	Si	Si	No	Si	Si	Si
CELLAMARE	ADELFA	KM 7	Si	Si	Si	No	No	Si	Si	Si
	BARI	KM 14	Si	Si	Si	Si	Si	Si	Si	Si
	MODUGNO	KM 19	Si	Si	Si	No	No	Si	Si	Si
TRIGGIANO	BARI	KM 9	Si	Si	Si	Si	Si	Si	Si	Si
	ADELFA	KM 11	Si	Si	Si	No	No	Si	Si	Si
	MODUGNO	KM 15	Si	Si	Si	Si	No	Si	Si	Si
VALENZANO	ADELFA	KM 5	Si	Si	Si	No	No	Si	Si	Si
	BARI	KM 10	Si	Si	Si	Si	Si	Si	Si	Si
	MODUGNO	KM 12	Si	Si	Si	Si	No	Si	Si	Si

IL DIRIGENTE AMMINISTRATIVO
 Dott. Francesco SCHINO


Distretti Sanitari	Comuni Afferenti	Popolazione Residente Distrettuale	Popolazione Residente Comunale	Strutture presenti nel distretto - Comune	Quote Mammografia	Quote Ecotomografia	Quote Radiologia Generale	Quote TAC	Quote RMN Escluso Settoriali	RMN - Settoriali Muscolosclerotica	RMN - Settoriali Cervicale e Lombare	Totale DSS Totale Comune
Distretto SS 11 - Mola di Bari	MOLA DI BARI, NOICATTARO, RUTIGLIANO	70.165		0	17.014,47	65.181,89	48.374,28	95.541,41	50.306,13	14.498,23	4.540,15	295.456,56
	MOLA DI BARI		25.311	0	6.137,72	23.513,42	17.450,31	34.465,17	18.147,20	5.230,02	1.637,79	106.581,64
	NOICATTARO		26.322	0	6.382,88	24.452,61	18.147,33	35.841,82	18.872,06	5.438,93	1.703,21	110.838,84
	RUTIGLIANO		18.532	0	4.493,87	17.215,86	12.776,63	25.234,43	13.286,87	3.829,28	1.199,15	78.036,07

Quota Proprio Dss Mammografia	Quota Ridistribuito Altro Dss Mammografia	Quota Proprio Dss Ecotomografia	Quota Ridistribuito Altro Dss Ecotomografia	Quota Proprio Dss Radiologia Generale	Quota Ridistribuito Altro Dss Radiologia Generale	Quota Proprio Dss Tac	Quota Tac Ridistribuito Altro Dss	Quota Proprio Dss RMN Escluso Settoriali	Quota RMN escluso Settoriali Ridistribuito Altro Dss	Quota Proprio Dss RMN MuscoloSclerotica	Quota RMN Settoriali MuscoloSclerotica Ridistribuito Altro Dss	Quota Proprio Dss RMN Cervicale e Lombare	Quota RMN Settoriali Cervicale e Lombare Ridistribuito Altro Dss	Totale Quote
-	-	-	-	-	-	-	-	-	-	-	-	-	-	-

DSS	COMUNE+VICINO	Mammografia	Ecotomografia	Radiologia Generale	Tac	RMN Escluso Settoriali	RMN Settoriali MuscoloSclerotica	RMN Settoriali Cervicale e Lombare
12	MOLA DI BARI POLIGNANO A MARE	6.137,72	23.513,42	17.450,31	-	-	5.230,02	1.637,79
UNICO	MOLA DI BARI BARI	-	-	-	34.465,17	18.147,20	-	-
UNICO	NOICATTARO BARI	-	-	-	35.841,82	18.872,06	-	-
10	NOICATTARO ADELFA	6.382,88	24.452,61	18.147,33	-	-	5.438,93	1.703,21
10	RUTIGLIANO ADELFA	4.493,87	17.215,86	12.776,63	-	-	3.829,28	1.199,15
UNICO	RUTIGLIANO BARI	-	-	-	25.234,43	13.286,87	-	-
	Totale	17.014,47	65.181,89	48.374,28	95.541,41	50.306,13	14.498,23	4.540,15

	da Distretto	diverso Distretto	Totale
Entrata	-	-	-
Uscita	295.456,56	-	295.456,56
Totale	295.456,56	-	-

COMUNE DISTRETTUALE IN CUI NON ESISTE LA STRUTTURA ACCREDITATA O EROGAZIONE DELLA TIPOLOGIA DI PRESTAZIONE	COMUNI PIU' VICINI CON STUTTURE ACCREDITATE E EROGANTI LA TIPOLOGIA DI PRESTAZIONE	Mammografia	Ecotomografia	Radiologia Generale	Tac	RMN Escluso Settoriali	RMN Settoriali MuscoloSclerotica	RMN Settoriali Cervicale e Lombare
MOLA DI BARI	POLIGNANO A MARE	KM 15	Si	Si	Si	No	Si	Si
	BARI	KM 20	Si	Si	Si	Si	Si	Si
	ADELFA	KM 22	Si	Si	Si	No	Si	Si
NOICATTARO	ADELFA	KM 13	Si	Si	Si	No	Si	Si
	BARI	KM 16	Si	Si	Si	Si	Si	Si
	POLIGNANO A MARE	KM 23	Si	Si	Si	No	Si	Si
RUTIGLIANO	ADELFA	KM 13	Si	Si	Si	No	Si	Si
	BARI	KM 19	Si	Si	Si	Si	Si	Si
	POLIGNANO A MARE	KM 20	Si	Si	Si	No	Si	Si

IL DIRIGENTE AMMINISTRATIVO
 Dott. Francesco SCHINO
(Firma)

Distretti Sanitari	Comuni Afferenti	Popolazione Residente Distrettuale	Popolazione Residente Comunale	Strutture presenti nel distretto - Comune	Quote Mammografia	Quote Ecotomografia	Quote Radiologia Generale	Quote TAC	Quote RMN Escluso Settoriali	RMN - Settoriali Muscoloscelettrica	RMN - Settoriali Cervicale e Lombare	Totale DSS Totale Comune
Distretto SS 12 - Conversano	CONVERSANO, MONOPOLI, POLIGNANO A MARE	92.922		1	22.532,87	86.322,69	64.063,77	126.528,88	66.622,19	19.200,52	6.012,68	391.283,61
	CONVERSANO	26.175		0	6.347,24	24.316,05	18.045,99	35.641,65	18.766,66	5.408,55	1.693,70	110.219,85
	MONOPOLI	48.822		0	11.838,96	45.354,67	33.659,64	66.479,34	35.003,86	10.088,11	3.159,12	205.583,70
	POLIGNANO A MARE	17.925		1	4.346,68	16.651,97	12.358,14	24.407,89	12.851,67	3.703,85	1.159,87	75.480,07

		Quota Proprio Dss Mammografia	Quota Ridistribuito Altro Dss Mammografia	Quota Proprio Dss Ecotomografia	Quota Ridistribuito Altro Dss Ecotomografia	Quota Proprio Dss Radiologia Generale	Quota Ridistribuito Altro Dss Radiologia Generale	Quota Proprio Dss Tac	Quota Tac Ridistribuito Altro Dss	Quota Proprio Dss RMN Escluso Settoriali	Quota RMN escluso Settoriali Ridistribuito Altro Dss	Quota Proprio Dss RMN Settoriali MuscoloSclerica	Quota RMN Settoriali MuscoloSclerica Ridistribuito Altro Dss	Quota Proprio Dss RMN Settoriali Cervicale e Lombare	Quota RMN Settoriali Cervicale e Lombare Ridistribuito Altro Dss	Totale Quote
FISIO ESTETIC CENTER S.R.L.	POLIGNANO A MARE	22.532,87	6.137,72	86.322,69	23.513,42	64.063,77	17.450,31	-	-	-	-	19.200,52	5.230,02	6.012,68	1.637,79	252.101,81
		28.670,60		109.836,11		81.514,09						24.430,54		7.650,48		252.101,81

DSS	COMUNE+VICINO	Mammografia	Ecotomografia	Radiologia Generale	Tac	RMN Escluso Settoriali	RMN Settoriali MuscoloSclerica	RMN Settoriali Cervicale e Lombare
12	CONVERSANO POLIGNANO	6.347,24	24.316,05	18.045,99	-	-	5.408,55	1.693,70
12	MONOPOLI POLIGNANO	11.838,96	45.354,67	33.659,64	-	-	10.088,11	3.159,12
12	POLIGNANO POLIGNANO	4.346,68	16.651,97	12.358,14	-	-	3.703,85	1.159,87
11	MOLA DI BARI POLIGNANO	6.137,72	23.513,42	17.450,31	-	-	5.230,02	1.637,79
	Totale	28.670,60	109.836,11	81.514,09	-	-	24.430,54	7.650,48

	da Distretto	diverso Distretto	Totale
Entrata	198.132,54	53.969,27	252.101,81
Uscita	193.151,07	-	193.151,07
Totale	391.283,61	53.969,27	

DSS	COMUNE+VICINO	Mammografia	Ecotomografia	Radiologia Generale	Tac	RMN Escluso Settoriali	RMN Settoriali MuscoloSclerica	RMN Settoriali Cervicale e Lombare
14	CONVERSANO CASTELLANA GROTTA	-	-	-	35.641,65	18.766,66	-	-
14	MONOPOLI CASTELLANA GROTTA	-	-	-	66.479,34	35.003,86	-	-
14	POLIGNANO A MARE CASTELLANA GROTTA	-	-	-	24.407,89	12.851,67	-	-
	Totale	-	-	-	126.528,88	66.622,19	-	-

COMUNE DISTRETTUALE IN CUI NON ESISTE LA STRUTTURA ACCREDITATA O EROGAZIONE DELLA TIPOLOGIA DI PRESTAZIONE	COMUNI PIU' VICINI CON STRUTTURE ACCREDITATE E EROGANTI LA TIPOLOGIA DI PRESTAZIONE	Mammografia	Ecotomografia	Radiologia Generale	Tac	RMN Escluso Settoriali	RMN Settoriali MuscoloSclerica	RMN Settoriali Cervicale e Lombare
CONVERSANO	POLIGNANO A MARE	KM 10	Si	Si	Si	No	No	Si
	CASTELLANA GROTTA	KM 11	Si	Si	Si	Si	Si	Si
	PUTIGNANO	KM 14	No	No	No	Si	Si	Si
MONOPOLI	POLIGNANO A MARE	KM 9	Si	Si	Si	No	No	Si
	CASTELLANA GROTTA	KM 16	Si	Si	Si	Si	Si	Si
	PUTIGNANO	KM 21	No	No	No	Si	Si	Si
POLIGNANO A MARE	CASTELLANA GROTTA	KM 15	Si	Si	Si	Si	Si	Si
	PUTIGNANO	KM 20	No	No	No	Si	Si	Si
	BARI	KM 34	Si	Si	Si	Si	Si	Si

IL DIRIGENTE AMMINISTRATIVO
 Dott. Francesco SCHINO


Distretti Sanitari	Comuni Afferenti	Popolazione Residente Distrettuale	Popolazione Residente Comunale	Strutture presenti nel distretto - Comune	Quote Mammografia	Quote Ecotomografia	Quote Radiologia Generale	Quote TAC	Quote RMN Escluso Settoriali	RMN - Settoriali Muscolosceletrica	RMN - Settoriali Cervicale e Lombare	Totale DSS Totale Comune
Distretto SS 13 - Gioia del Colle	CASAMASSIMA, GIOIA DEL COLLE, SAMMICHELE DI BARI, TURI	66.756		0	16.187,82	62.015,00	46.023,99	90.899,49	47.861,98	13.793,82	4.319,57	281.101,66
	CASAMASSIMA		19.809	0	4.803,53	18.402,17	13.657,04	26.973,27	14.202,44	4.093,14	1.281,78	83.413,37
	GIOIA DEL COLLE	27.573		0	6.686,24	25.614,77	19.009,82	37.545,26	19.768,98	5.697,42	1.784,16	116.106,66
	SAMMICHELE DI BARI	6.336		0	1.536,43	5.886,02	4.368,27	8.627,53	4.542,72	1.309,21	409,98	26.680,15
	TURI	13.038		0	3.161,62	12.112,04	8.988,87	17.753,42	9.347,84	2.694,05	843,65	54.901,48

Quota Proprio Dss Mammografia	Quota Ridistribuito Altro Dss Mammografia	Quota Proprio Dss Ecotomografia	Quota Ridistribuito Altro Dss Ecotomografia	Quota Proprio Dss Radiologia Generale	Quota Ridistribuito Altro Dss Radiologia Generale	Quota Proprio Dss Tac	Quota Tac Ridistribuito Altro Dss	Quota Proprio Dss RMN Escluso Settoriali	Quota RMN escluso Settoriali Ridistribuito Altro Dss	Quota Proprio Dss RMN Settoriali MuscoloSclerica	Quota RMN Settoriali MuscoloSclerica Ridistribuito Altro Dss	Quota Proprio Dss RMN Settoriali Cervicale e Lombare	Quota RMN Settoriali Cervicale e Lombare Ridistribuito Altro Dss	Totale Quote
-	-	-	-	-	-	-	-	-	-	-	-	-	-	-

Quote Assegnate Comune + Vicino (In Uscita)									
DSS	COMUNE+VICINO		Mammografia	Ecotomografia	Radiologia Generale	Tac	RMN Escluso Settoriali	RMN Settoriali MuscoloSclerica	RMN Settoriali Cervicale e Lombare
10	CASAMASSIMA	ADELFA	4.803,53	18.402,17	13.657,04	-	-	4.093,14	1.281,78
UNICO	CASAMASSIMA	BARI	-	-	-	26.973,27	14.202,44	-	-
14	GIOIA DEL COLLE	PUTIGNANO	-	-	-	37.545,26	19.768,98	5.697,42	1.784,16
10	GIOIA DEL COLLE	ADELFA	3.343,12	12.807,38	9.504,91	-	-	-	-
14	GIOIA DEL COLLE	CASTELLANA GROTTA	3.343,12	12.807,38	9.504,91	-	-	-	-
10	SAMMICHELE DI BARI	ADELFA	1.536,43	5.886,02	4.368,27	-	-	654,61	204,99
14	SAMMICHELE DI BARI	PUTIGNANO	-	-	-	8.627,53	4.542,72	654,61	204,99
14	TURI	PUTIGNANO	-	-	-	17.753,42	9.347,84	2.694,05	843,65
14	TURI	CASTELLANA GROTTA	3.161,62	12.112,04	8.988,87	-	-	-	-
	Totale		16.187,82	62.015,00	46.023,99	90.899,49	47.861,98	13.793,82	4.319,57

Riepilogo			
	da Distretto	diverso Distretto	Totale
Entrata	-	-	-
Uscita	281.101,66	-	281.101,66
Totale	281.101,66	-	-

DATI RICAVATI (AGGIORNATI AL 2020) DAL SITO "http://servizi.aci.it/distanze-chilometriche-web/" IMPOSTANDO IL PERCORSO PIU' BREVE									
COMUNE DISTRETTUALE IN CUI NON ESISTE LA STRUTTURA ACCREDITATA O EROGAZIONE DELLA TIPOLOGIA DI PRESTAZIONE	COMUNI PIU' VICINI CON STRUTTURE ACCREDITATE E EROGANTI LA TIPOLOGIA DI PRESTAZIONE	Mammografia	Ecotomografia	Radiologia Generale	Tac	RMN Escluso Settoriali	RMN Settoriali MuscoloSclerica	Cervicale e Lombare	
CASAMASSIMA	ADELFA	KM 8	Si	Si	No	No	Si	Si	
	BARI	KM 20	Si	Si	Si	Si	Si	Si	
	MODUGNO	KM 21	Si	Si	Si	No	Si	Si	
GIOIA DEL COLLE	PUTIGNANO	KM 19	No	No	Si	Si	Si	Si	
	ADELFA	KM 25	Si	Si	No	No	Si	Si	
	CASTELLANA GROTTA	KM 25	Si	Si	Si	Si	Si	Si	
SAMMICHELE DI BARI	ADELFA	KM 16	Si	Si	No	No	Si	Si	
	PUTIGNANO	KM 16	No	No	No	Si	Si	Si	
	CASTELLANA GROTTA	KM 21	Si	Si	Si	Si	Si	Si	
TURI	PUTIGNANO	KM 12	No	No	Si	Si	Si	Si	
	CASTELLANA GROTTA	KM 14	Si	Si	Si	Si	Si	Si	
	ADELFA	KM 17	Si	Si	Si	No	Si	Si	

IL DIRIGENTE AMMINISTRATIVO
 Dott. Francesco SCHINO

Distretti Sanitari	Comuni Afferenti	Popolazione Residente Distrettuale	Popolazione Residente Comunale	Strutture presenti nel distretto - Comune	Quote Mammografia	Quote Ecotomografia	Quote Radiologia Generale	Quote TAC	Quote RMN Escluso Settoriali	RMN - Settoriali Muscoloscheletrica	RMN - Settoriali Cervicale e Lombare	Totale DSS Totale Comune
Distretto SS 14 - Putignano	ALBEROBELLO, CASTELLANA GROTTTE, LOCOROTONDO, NOCI, PUTIGNANO	90.055		2	21.837,65	83.659,30	62.087,16	122.624,98	64.566,64	18.608,11	5.827,17	379.211,01
	ALBEROBELLO		10.654	0	2.583,51	9.897,35	7.345,25	14.507,21	7.638,59	2.201,44	689,39	44.862,74
	CASTELLANA GROTTTE		19.570	1	4.745,58	18.180,14	13.492,26	26.647,84	14.031,08	4.043,76	1.266,31	82.406,97
	LOCOROTONDO		14.186	0	3.440,00	13.178,51	9.780,34	19.316,62	10.170,92	2.931,26	917,93	59.735,58
	NOCI		19.045	0	4.618,27	17.692,43	13.130,31	25.932,96	13.654,67	3.935,28	1.232,34	80.196,25
	PUTIGNANO		26.600	1	6.450,30	24.710,87	18.339,00	36.220,36	19.071,37	5.496,37	1.721,20	112.009,47

					Quota Proprio Dss Mammografia	Quota Ridistribuito Altro Dss Mammografia	Quota Proprio Dss Ecotomografia	Quota Ridistribuito Altro Dss Ecotomografia	Quota Proprio Dss Radiologia Generale	Quota Ridistribuito Altro Dss Radiologia Generale	Quota Proprio Dss Tac	Quota Tac Ridistribuito Altro Dss	Quota Proprio Dss RMN Escluso Settoriali	Quota RMN escluso Settoriali Ridistribuito Altro Dss	Quota Proprio Dss RMN Settoriali MuscoloSclerica	Quota RMN Settoriali MuscoloSclerica Ridistribuito Altro Dss	Quota Proprio Dss RMN Cervicale e Lombare	Quota RMN Settoriali Cervicale e Lombare Ridistribuito Altro Dss	Totale Quote
	STUDIO RADIOLOGICO VITERBO S.R.L.	CASTELLANA GROTTTE			21.837,65	6.504,74	83.659,30	24.919,43	62.087,16	18.493,78	43.559,75	126.528,88	22.935,84	66.622,19	6.610,11	-	2.069,97	-	485.828,78
	CENTRO GIOVANNI PAOLO II - KENTRON S.R.L.	PUTIGNANO			-	-	-	-	-	-	79.065,23	63.926,21	41.630,80	48.373,90	11.998,00	9.046,08	3.757,20	2.832,80	260.630,22
					28.342,38			108.578,73				313.080,07		179.562,72		27.654,18		8.659,97	746.459,00

Quote Assegnate al Comune più Vicino (In Entrata)									
DSS	COMUNE+VICINO		Mammografia	Ecotomografia	Radiologia Generale	Tac	RMN Escluso Settoriali	RMN Settoriali MuscoloSclerica	RMN Settoriali Cervicale e Lombare
14	ALBEROBELLO	PUTIGNANO	-	-	-	7.253,60	3.819,29	1.100,72	344,69
14	ALBEROBELLO	CASTELLANA GROTTTE	2.583,51	9.897,35	7.345,25	7.253,60	3.819,29	1.100,72	344,69
14	CASTELLANA GROTTTE	CASTELLANA GROTTTE	4.745,58	18.180,14	13.492,26	26.647,84	14.031,08	4.043,76	1.266,31
14	LOCOROTONDO	CASTELLANA GROTTTE	3.440,00	13.178,51	9.780,34	9.658,31	5.085,46	1.465,63	458,97
14	LOCOROTONDO	PUTIGNANO	-	-	-	9.658,31	5.085,46	1.465,63	458,97
14	NOCI	PUTIGNANO	-	-	-	25.932,96	13.654,67	3.935,28	1.232,34
14	NOCI	CASTELLANA GROTTTE	4.618,27	17.692,43	13.130,31	-	-	-	-
14	PUTIGNANO	PUTIGNANO	-	-	-	36.220,36	19.071,37	5.496,37	1.721,20
14	PUTIGNANO	CASTELLANA GROTTTE	6.450,30	24.710,87	18.339,00	-	-	-	-
5	ACQUAVIVA DELLE FONTI	PUTIGNANO	-	-	-	14.714,35	-	-	-
12	CONVERSANO	CASTELLANA GROTTTE	-	-	-	35.641,65	18.766,66	-	-
12	MONOPOLI	CASTELLANA GROTTTE	-	-	-	66.479,34	35.003,86	-	-
12	POLIGNANO A MARE	CASTELLANA GROTTTE	-	-	-	24.407,89	12.851,67	-	-
13	GIOIA DEL COLLE	PUTIGNANO	-	-	-	37.545,26	19.768,98	5.697,42	1.784,16
13	GIOIA DEL COLLE	CASTELLANA GROTTTE	3.343,12	12.807,38	9.504,91	-	-	-	-
13	SAMMICHELE DI BARI	PUTIGNANO	-	-	-	8.627,53	4.542,72	654,61	204,99
13	TURI	PUTIGNANO	-	-	-	17.753,42	9.347,84	2.694,05	843,65
13	TURI	CASTELLANA GROTTTE	3.161,62	12.112,04	8.988,87	-	-	-	-
	Totale		28.342,38	108.578,73	80.580,93	313.080,07	179.562,72	27.654,18	8.659,97

Riepilogo			
	da Distretto	diverso Distretto	Totale
Entrata	379.211,01	367.247,99	746.459,00
Uscita	-	-	-
Totale	379.211,01	367.247,99	

142.991,44 90.004,70

IL DIRIGENTE AMMINISTRATIVO
Dott. Francesco BIGHINO

DATI RICAVATI (AGGIORNATI AL 2020) DAL SITO "http://servizi.aci.it/distanze-chilometriche-web/" IMPOSTANDO IL PERCORSO PIU' BREVE									
COMUNE DISTRETTUALE IN CUI NON ESISTE LA STRUTTURA ACCREDITATA O EROGAZIONE DELLA TIPOLOGIA DI PRESTAZIONE		COMUNI PIU' VICINI CON STRUTTURE ACCREDITATE E EROGANTI LA TIPOLOGIA DI PRESTAZIONE		Mammografia	Ecotomografia	Radiologia Generale	Tac	RMN Escluso Settoriali	RMN Settoriali
ALBEROBELLO	PUTIGNANO	KM 14	No	No	No	Si	Si	Si	Si
	CASTELLANA GROTTTE	KM 14	Si	Si	Si	Si	Si	Si	Si
	POLIGNANO A MARE	KM 28	Si	Si	Si	No	No	Si	Si
LOCOROTONDO	CASTELLANA GROTTTE	KM 22	Si	Si	Si	Si	Si	Si	Si
	PUTIGNANO	KM 22	No	No	No	Si	Si	Si	Si
	POLIGNANO A MARE	KM 33	Si	Si	Si	No	No	Si	Si
NOCI	PUTIGNANO	KM 7	No	No	No	Si	Si	Si	Si
	CASTELLANA GROTTTE	KM 13	Si	Si	Si	Si	Si	Si	Si
	POLIGNANO A MARE	KM 27	Si	Si	Si	No	No	Si	Si
PUTIGNANO	CASTELLANA GROTTTE	KM 6	No	No	No	Si	Si	Si	Si
	POLIGNANO A MARE	KM 21	Si	Si	Si	No	No	Si	Si
	ADELFFIA	KM 29	Si	Si	Si	No	No	Si	Si

Distretti Sanitari	Struttura	Comune Afferente	Punteggio Assegnato alla Griglia																						
			a1	a2	a3	a4	a5	a6	a7	a8	a9	a10	a11	a12	a13	b1	b2	b3	b4	b5	b6	b7	c1	c2	c3
Dss01	STUDIO LOVERO S.R.L.	MOLFETTA	6,00	0,00	0,00	3,00	2,00	3,00	3,00	10,00	0,00	0,00	4,00	0,00	0,00	13,33	0,00	12,22	0,00	4,00	0,00	8,89	16,23	2,00	2,00
Dss01	RICERCHE RADIOLOGICHE S.R.L.	MOLFETTA	6,00	0,00	0,00	3,00	2,00	3,00	3,00	4,00	0,00	8,00	0,00	0,00	20,00	34,22	0,00	19,16	4,63	6,68	0,00	18,33	20,00	3,00	2,00
Dss02	CENTRO DIAGNOSTICO CORATINO S.R.L.	CORATO	4,00	3,00	2,00	3,00	4,00	3,00	3,00	8,00	0,00	0,00	4,00	0,00	0,00	12,89	2,00	18,06	0,00	2,22	0,00	5,78	10,40	3,00	2,00
Dss03	X RAY ULTRASOUND S.R.L.	PALO DEL COLLE	0,00	12,00	0,00	3,00	0,00	3,00	3,00	10,00	0,00	0,00	4,00	0,00	0,00	10,67	1,11	8,72	3,03	4,00	0,00	12,22	13,07	2,00	2,00
Dss03	RADIOLOGIA DIAGNOSTICA MEDITERRANEA S.R.L.	BITONTO	0,00	0,00	0,00	0,00	0,00	0,00	0,00	0,00	4,00	0,00	0,00	0,00	4,00	0,00	5,56	0,67	4,44	0,00	7,81	6,00	0,00	2,00	
Dss04	CENTRO RADIOLOGICO PUGLIESE	PUGLIA	6,00	6,00	0,00	3,00	2,00	3,00	3,00	10,00	0,00	8,00	4,00	0,00	10,00	22,22	0,00	14,69	0,00	2,22	0,00	26,67	20,00	3,00	2,00
Dss04	CENTRO DE MARZIO S.R.L.	PUGLIA	2,00	3,00	0,00	3,00	2,00	3,00	3,00	2,00	4,00	0,00	4,00	0,00	0,00	6,67	2,00	17,44	0,00	2,78	0,00	7,11	8,24	2,00	2,00
Dss04	STUDIO RADIOLOGICO E FISIOTERAPICO TIRELLI S.R.L.	ALTAMURA	0,00	12,00	2,00	0,00	2,00	3,00	0,00	2,00	0,00	0,00	0,00	0,00	0,00	3,00	0,00	6,67	0,00	0,00	1,33	10,44	9,12	1,50	2,00
DSS UNICO BARI	STATIC-CENTRO CHIROTERAPEUTICO S.R.L.	BARI	4,00	3,00	4,00	3,00	4,00	9,00	3,00	10,00	0,00	0,00	0,00	0,00	31,11	0,00	8,70	0,00	0,00	0,00	26,22	20,00	3,00	2,00	
DSS UNICO BARI	PREVENZIONE E DIAGNOSTICA PER IMMAGINE S.R.L.	BARI	2,00	0,00	0,00	3,00	2,00	3,00	3,00	6,00	0,00	0,00	0,00	0,00	8,44	1,00	13,41	0,00	1,67	2,78	4,44	8,39	2,50	0,00	
DSS UNICO BARI	RM 2000 S.R.L.	BARI	2,00	0,00	0,00	3,00	2,00	3,00	6,00	6,00	4,00	0,00	0,00	0,00	10,00	24,00	0,00	12,07	1,33	1,33	0,00	24,00	20,00	3,00	2,00
DSS UNICO BARI	MATER DEI CBH S.R.L.	BARI	0,00	6,00	0,00	3,00	0,00	0,00	0,00	10,00	4,00	8,00	0,00	6,00	0,00	35,56	0,00	24,56	4,00	8,89	0,00	12,00	20,00	1,50	2,00
DSS UNICO BARI	CASA DI CURA S. MARIA	BARI	10,00	6,00	0,00	3,00	2,00	0,00	0,00	8,00	0,00	8,00	0,00	0,00	10,00	24,00	6,00	19,88	35,56	2,00	2,00	26,67	20,00	3,00	2,00
DSS UNICO BARI	RICERCHE DIAGNOSTICHE S.R.L.	BARI	4,00	0,00	2,00	0,00	2,00	3,00	3,00	6,00	4,00	0,00	4,00	0,00	0,00	8,89	0,00	11,11	5,29	4,44	0,00	8,89	20,00	2,50	2,00
DSS UNICO BARI	CENTRO DI RADIODIAGNOSTICA ED ECOGRAFIA MARTINO S.R.L.	BARI	0,00	3,00	0,00	3,00	0,00	3,00	3,00	8,00	0,00	0,00	4,00	0,00	0,00	14,89	0,00	9,86	0,00	4,00	0,00	22,67	19,88	2,00	2,00
DSS UNICO BARI	STUDIO RADIOLOGICO LAERTINO S.R.L.	BARI	4,00	0,00	2,00	0,00	2,00	3,00	0,00	10,00	0,00	0,00	4,00	0,00	0,00	17,78	0,00	20,56	0,00	0,00	2,07	8,44	4,16	3,00	2,00
Dss09	RAGGI X POLIAMB. RADIOLOGICO E FISIOTERAPICO S.R.L.	MODUGNO	0,00	3,00	0,00	3,00	2,00	3,00	3,00	6,00	0,00	8,00	4,00	0,00	0,00	8,33	0,00	9,79	2,42	0,00	2,00	13,11	12,68	3,00	2,00
Dss10	SETTE ERRE S.R.L.	ADELFA	2,00	0,00	2,00	0,00	2,00	3,00	3,00	8,00	0,00	0,00	4,00	0,00	0,00	7,81	0,00	4,60	0,00	0,00	0,00	16,67	7,80	1,00	0,00
Dss11	FISIO ESTETIC CENTER S.R.L.	POLIGNANO A MARE	4,00	3,00	4,00	0,00	4,00	6,00	3,00	8,00	0,00	0,00	4,00	0,00	0,00	8,00	0,00	4,94	0,00	0,00	1,00	15,56	20,00	1,00	2,00
Dss14	STUDIO RADIOLOGICO VITERBO S.R.L.	CASTELLANA GROTTA	4,00	0,00	0,00	3,00	4,00	3,00	3,00	6,00	0,00	8,00	4,00	0,00	10,00	35,56	0,00	20,56	4,00	4,44	2,22	14,44	20,00	3,00	0,00
Dss14	CENTRO GIOVANNI PAOLO II - KENTRON S.R.L.	PUTIGNANO	0,00	0,00	0,00	0,00	0,00	0,00	0,00	0,00	4,00	0,00	0,00	6,00	0,00	16,79	0,00	7,45	1,56	0,00	0,78	25,33	20,00	2,00	2,00

Distretti Sanitari	Struttura	Comune Afferente	Punteggio Totale Assegnato alla Griglia					Riduzione 20% Struttura Facente capo a Case di Cura	TOTALE PUNTEGGIO ASSEGNATO	Totale Secondo 50% (Valore Punto Moltiplicato i Punti Assegnati)
			Riquadr o a	Riquadr o b	Riquadr o c					
Dss01	STUDIO LOVERO S.R.L.	MOLFETTA	31,00	38,44	20,23			89,67	228.819,51	
Dss01	RICERCHE RADIOLOGICHE S.R.L.	MOLFETTA	49,00	83,02	25,00			157,02	400.682,94	
Dss02	CENTRO DIAGNOSTICO CORATINO S.R.L.	CORATO	34,00	40,95	15,40			90,35	230.554,73	
Dss03	X RAY ULTRASOUND S.R.L.	PALO DEL COLLE	35,00	39,75	17,07			91,82	234.305,87	
Dss03	RADIOLOGIA DIAGNOSTICA MEDITERRANEA S.R.L.	BITONTO	4,00	22,48	8,00			34,48	87.985,91	
Dss04	CENTRO RADIOLOGICO PUGLIESE	GRAVINA IN PUGLIA	55,00	65,80	25,00			145,80	372.051,79	
Dss04	CENTRO DE MARZIO S.R.L.	GRAVINA IN PUGLIA	26,00	36,00	12,24			74,24	189.445,30	
Dss04	STUDIO RADIOLOGICO E FISIOTERAPICO TIRELLI S.R.L.	ALTAMURA	21,00	21,44	12,62			55,06	140.501,86	
DSS UNICO BARI	STATIC-CENTRO CHIROTERAPEUTICO S.R.L.	BARI	40,00	66,03	25,00			131,03	334.361,77	
DSS UNICO BARI	PREVENZIONE E DIAGNOSTICA PER IMMAGINE S.R.L.	BARI	19,00	31,74	10,89			61,63	157.267,16	
DSS UNICO BARI	RM 2000 S.R.L.	BARI	36,00	62,73	25,00			123,73	315.733,66	
DSS UNICO BARI	MATER DEI - CBH S.P.A.	BARI	37,00	85,01	23,50	-29,10		116,41	297.049,42	
DSS UNICO BARI	CASA DI CURA S. MARIA	BARI	47,00	116,11	25,00	-37,62		150,49	384.014,61	
DSS UNICO BARI	RICERCHE DIAGNOSTICHE S.R.L.	BARI	28,00	38,62	24,50			91,12	232.519,61	
DSS UNICO BARI	CENTRO DI RADIODIAGNOSTICA ED ECOGRAFIA MARTINO S.R.L.	BARI	24,00	51,42	23,88			99,30	253.393,30	
DSS UNICO BARI	STUDIO RADIOLOGICO LAERTINO S.R.L.	BARI	25,00	48,85	9,16			83,01	211.824,55	
Dss09	RAGGI X POLIAMB. RADIOLOGICO E FISIOTERAPICO S.R.L.	MODUGNO	32,00	35,65	17,68			85,33	217.744,72	
Dss10	SETTE ERRE S.R.L. ADELFA	ADELFA	24,00	29,08	8,80			61,88	157.905,11	
Dss11	FISIO ESTETIC CENTER S.R.L.	POLIGNANO	36,00	29,50	23,00			88,50	225.833,91	
Dss14	STUDIO RADIOLOGICO VITERBO S.R.L.	CASTELLANA GROTTA	45,00	81,22	23,00			149,22	380.778,93	
Dss14	CENTRO GIOVANNI PAOLO II - KENTRON S.R.L.	PUTIGNANO	10,00	51,91	24,00			85,91	219.224,76	
	TOTALI		658,00	1075,75	398,97	-66,72		2.066,00	5.271.999,42	

FONDO B:	
SECONDO-50%	VALORE PUNTO
5.271.999,43	2.551,80

IL DIRIGENTE AMMINISTRATIVO
Dott. Francesco SCHINO

RADIODIAGNOSTICA BUDGET UTENTI REGIONE PUGLIA								
Distretti Sanitari	Struttura	Comune Afferente	1° -50% del Budget	2° -50% del Budget	ALTRA AZIENDA REGIONALE	Totale Budget (DGR 1500/10)	Sanzione Contrattuale	Budget 2020 da Contrattualizzare
Dss01	STUDIO LOVERO S.R.L.	MOLFETTA	113.485,58	228.819,51	20.402,30	362.707,39	-	362.707,39
Dss01	RICERCHE RADIOLOGICHE S.R.L.	MOLFETTA	526.722,17	400.682,94	348.590,95	1.275.996,06	-	1.275.996,06
Dss02	CENTRO DIAGNOSTICO CORATINO S.R.L.	CORATO	156.747,78	230.554,73	39.010,25	426.312,76	-	426.312,76
Dss03	X RAY ULTRASOUND S.R.L.	PALO DEL COLLE	236.655,82	234.305,87	3.082,81	474.044,50	-	474.044,50
Dss03	RADIOLOGIA DIAGNOSTICA MEDITERRANEA S.R.L.	BITONTO	108.983,79	87.985,91	2.980,50	199.950,20	-	199.950,20
Dss04	CENTRO RADIOLOGICO PUGLIESE	GRAVINA IN PUGLIA	250.463,01	372.051,79	550.357,16	1.172.871,96	-	1.172.871,96
Dss04	CENTRO DE MARZIO S.R.L.	GRAVINA IN PUGLIA	148.370,93	189.445,30	10.542,54	348.358,77	-	348.358,77
Dss04	STUDIO RADIOLOGICO E FISIOTERAPICO TIRELLI S.R.L.	ALTAMURA	200.770,44	140.501,86	4.151,39	345.423,69	-	345.423,69
DSS UNICO BARI	STATIC-CENTRO CHIROTERAPEUTICO S.R.L.	BARI	91.231,70	334.361,77	3.162,42	428.755,89	-	428.755,89
DSS UNICO BARI	PREVENZIONE E DIAGNOSTICA PER IMMAGINE S.R.L.	BARI	80.958,12	157.267,16	3.768,29	241.993,57	-	241.993,57
DSS UNICO BARI	RM 2000 S.R.L.	BARI	406.716,84	315.733,66	21.237,13	743.687,63	-	743.687,63
DSS UNICO BARI	MATER DEI - CBH S.P.A.	BARI	406.716,84	297.049,42	21.543,85	725.310,11	-	725.310,11
DSS UNICO BARI	CASA DI CURA S. MARIA	BARI	406.716,84	384.014,61	43.021,38	833.752,83	-	833.752,83
DSS UNICO BARI	RICERCHE DIAGNOSTICHE S.R.L.	BARI	257.451,79	232.519,61	10.292,50	500.263,90	5%	475.250,71
DSS UNICO BARI	CENTRO DI RADIODIAGNOSTICA ED ECOGRAFIA MARTINO S.R.L.	BARI	94.985,10	253.393,30	6.579,08	354.957,48	-	354.957,48
DSS UNICO BARI	STUDIO RADIOLOGICO LAERTINO S.R.L.	BARI	94.985,10	211.824,55	3.680,75	310.490,40	-	310.490,40
Dss09	RAGGI X POLIAMB. RADIOLOGICO E FISIOTERAPICO S.R.L.	MODUGNO	275.388,25	217.744,72	4.877,71	498.010,68	-	498.010,68
Dss10	SETTE ERRE S.R.L.	ADELFA	416.088,50	157.905,11	3.622,43	577.616,04	-	577.616,04
Dss12	FISIO ESTETIC CENTER S.R.L.	POLIGNANO A MARE	252.101,81	225.833,91	9.835,12	487.770,84	-	487.770,84
Dss14	STUDIO RADIOLOGICO VITERBO S.R.L.	CASTELLANA GROTTE	485.828,78	380.778,93	714.142,78	1.580.750,49	-	1.580.750,49
Dss14	CENTRO GIOVANNI PAOLO II - KENTRON S.R.L.	PUTIGNANO	260.630,22	219.224,76	32.207,84	512.062,82	-	512.062,82
	Totale		5.271.999,43	5.271.999,42	1.857.089,18	12.401.088,03		12.376.074,83

MEDICINA NUCLEARE BUDGET UTENTI REGIONE PUGLIA								
Distretti Sanitari	Struttura	Comune Afferente				Totale Budget (DGR 1500/10)	Sanzione Contrattuale	Budget 2020 da Contrattualizzare
DSS UNICO BARI	CENTRO DIAGNOSTICO DI MEDICINA NUCLEARE S.R.L.	BARI				348.913,91	-	348.913,91

RADIODIAGNOSTICA - PER LA CURA DEL DIABETE BUDGET UTENTI REGIONE PUGLIA								
Distretti Sanitari	Struttura	Comune Afferente				Totale Budget (DGR 1500/10)	Sanzione Contrattuale	Budget 2020 da Contrattualizzare
DSS UNICO BARI	CENTRO SPECIALISTICO PER LA CURA DEL DIABETE S.R.L.	BARI				66.223,77	-	66.223,77

TOTALE GENERALE SANZIONI	25.013,20
---------------------------------	------------------

IL DIRIGENTE AMMINISTRATIVO
Dot. Francesco SCHINO
Francesco Schino

RADIODIAGNOSTICA BUDGET UTENTI EXTRA REGIONE PUGLIA					
Distretti Sanitari	Struttura	Comune Afferente	Volume Finanziario Extra Regione Anno 2011	2%	Budget 2020 da Contrattualizzare Extra Regionale
Dss01	STUDIO LOVERO S.R.L.	MOLFETTA	173,80	3,48	170,32
Dss01	RICERCHE RADIOLOGICHE S.R.L.	MOLFETTA	8.232,11	164,64	8.067,47
Dss02	CENTRO DIAGNOSTICO CORATINO S.R.L.	CORATO	57,78	1,16	56,62
Dss03	X RAY ULTRASOUND S.R.L.	PALO DEL COLLE	330,78	6,62	324,16
Dss03	RADIOLOGIA DIAGNOSTICA MEDITERRANEA S.R.L.	BITONTO	-	-	-
Dss04	CENTRO RADIOLOGICO PUGLIESE	GRAVINA IN PUGLIA	997.419,82	19.948,40	977.471,42
Dss04	CENTRO DE MARZIO S.R.L.	GRAVINA IN PUGLIA	86,04	1,72	84,32
Dss04	STUDIO RADIOLOGICO E FISIOTERAPICO TIRELLI S.R.L.	ALTAMURA	265,51	5,31	260,20
DSS UNICO BARI	STATIC-CENTRO CHIROTERAPEUTICO S.R.L.	BARI	94,42	1,89	92,53
DSS UNICO BARI	PREVENZIONE E DIAGNOSTICA PER IMMAGINE S.R.L.	BARI	1.052,23	21,04	1.031,19
DSS UNICO BARI	RM 2000 S.R.L.	BARI	3.346,25	66,93	3.279,33
DSS UNICO BARI	MATER DEI - CBH S.P.A.	BARI	6.305,69	126,11	6.179,58
DSS UNICO BARI	CASA DI CURA S. MARIA	BARI	29.854,43	597,09	29.257,34
DSS UNICO BARI	RICERCHE DIAGNOSTICHE S.R.L.	BARI	50,90	1,02	49,88
DSS UNICO BARI	CENTRO DI RADIODIAGNOSTICA ED ECOGRAFIA MARTINO S.R.L.	BARI	1.037,97	20,76	1.017,21
DSS UNICO BARI	STUDIO RADIOLOGICO LAERTINO S.R.L.	BARI	776,91	15,54	761,37
Dss09	RAGGI X POLIAMB. RADIOLOGICO E FISIOTERAPICO S.R.L.	MODUGNO	555,24	11,10	544,14
Dss10	SETTE ERRE S.R.L.	ADELFA	863,91	17,28	846,63
Dss12	FISIO ESTETIC CENTER S.R.L.	POLIGNANO A MARE	43,02	0,86	42,16
Dss14	STUDIO RADIOLOGICO VITERBO S.R.L.	CASTELLANA GROTTA	5.613,17	112,26	5.500,91
Dss14	CENTRO GIOVANNI PAOLO II - KENTRON S.R.L.	PUTIGNANO	2.555,87	51,12	2.504,75
	Totale		1.058.715,85	21.174,32	1.037.541,53

MEDICINA NUCLEARE BUDGET UTENTI EXTRA REGIONE PUGLIA					
Distretti Sanitari	Struttura	Comune Afferente	Volume Finanziario Extra Regione Anno 2011	2%	Budget 2020 da Contrattualizzare Extra Regionale
DSS UNICO BARI	CENTRO DIAGNOSTICO DI MEDICINA NUCLEARE S.R.L.	BARI	1.719,56	34,39	1.685,17

RADIODIAGNOSTICA - PER LA CURA DEL DIABETE BUDGET UTENTI EXTRA REGIONE PUGLIA					
Distretti Sanitari	Struttura	Comune Afferente	Volume Finanziario Extra Regione Anno 2011	2%	Budget 2020 da Contrattualizzare Extra Regionale
DSS UNICO BARI	CENTRO DIAGNOSTICO DI MEDICINA NUCLEARE S.R.L.	BARI	-	-	-

IL DIRIGENTE AMMINISTRATIVO
Dot. Francesco SCHINO
Francesco Schino

Parere del Direttore Amministrativo


Gianluca CAPOCHIANI

Parere del Direttore Sanitario

Silvana FORNELLI


Il Segretario



Il Direttore Generale

Antonio SANGUEDOLCE


**Area Gestione Risorse Finanziarie
Esercizio 2020**

La spesa relativa al presente provvedimento è stata registrata sui seguenti conti:

Conto economico n. 706.105.000.40 per € 12.816.225,71=

.....
(rigo da utilizzare per indicare finanziamenti a destinazione vincolata)

Il Funzionario


Il Dirigente dell'Area

SERVIZIO ALBO PRETORIO

Publicazione n. **0059**.....

Si attesta che la presente deliberazione è stata pubblicata sul sito Web di questa ASL BA in data **25 MAG. 2020**

Bari, li **25 MAG. 2020**


L'Addetto all'Albo Pretorio on line

Ai sensi della vigente normativa, la presente deliberazione - con nota n.....del.....è stata/non è stata trasmessa alla Regione Puglia per gli adempimenti di competenza.