

AZIENDA SANITARIA LOCALE DELLA PROVINCIA DI BARI

DELIBERAZIONE DEL DIRETTORE GENERALE

N. <u>0667</u>
Del <u>22 MAG, 2020</u>

OGGETTO: RIPARTIZIONE PER L'ANNO 2020, DEL FONDO UNICO DA DESTINARE ALLA REMUNERAZIONE DELLE PRESTAZIONI SANITARIE EROGATE IN REGIME AMBULATORIALE, DALLE STRUTTURE ISTITUZIONALMENTE ACCREDITATE INSISTENTI NELL'AMBITO TERRITORIALE DELLA ASL BA, PER LA BRANCA DI MEDICINA FISICA E RIABILITATIVA.

IL DIRETTORE GENERALE

Vista la Deliberazione n. 1492 del 05/09/2018, con l'assistenza del Segretario, sulla base della istruttoria e della proposta formulata, dal Dirigente dell'Unità Operativa Gestione Rapporti Convenzionali (UOGRC) che ne attesta la regolarità formale del procedimento ed il rispetto della legalità, considera e determina quanto segue.

PREMESSO CHE:

- con nota prot. AOO_151 n. 23234 del 10/12/2015, la Regione Puglia ha notificato la Deliberazione di Giunta Regionale (DGR) n. 2089 del 30/11/2015, con cui è stata approvata la nuova *Griglia* per la branca di *Medicina Fisica e Riabilitativa*, la quale modifica e integra quella approvata con DD.GG.RR. n. 2671/2009 e n. 1500/2010;
- con nota prot. AOO_151 n. 3951 del 10/04/2017, la Regione Puglia ha trasmesso la DGR n. 483 del 28/03/2017 con cui si procedeva ex DGR n. 1494/2009 e DGR n. 1794/2014 alla modifica dello schema tipo di accordo contrattuale ex art. 8 quinquies del D.L.vo 502/1992 e ss.mm.ii. da stipularsi con le strutture istituzionalmente accreditate per l'acquisto di prestazioni erogate in regime ambulatoriale per la branca di *Medicina Fisica e Riabilitativa*.

CONSIDERATO CHE:

- con nota prot. n. 326941 del 13/12/2019, trasmessa a mezzo PEC, la ASL BA invitava le strutture istituzionalmente accreditate per la Branca di *Medicina Fisica e Riabilitativa*, a compilare e sottoscrivere a firma del legale rappresentante della struttura, ai sensi del DPR n. 445/2000, la *Griglia* di branca ex DGR n. 2089/2015 per l'anno 2020.
- con Deliberazione del Direttore Generale (DG) n. 649 del 20/05/2020, qui da intendersi integralmente richiamata e trascritta, al fine della ripartizione del Fondo Unico di remunerazione

anno 2020, questa Azienda ha proceduto a determinare i sub fondi di remunerazione suddivisi per le varie discipline, assegnando alla Branca di *Medicina Fisica e Riabilitativa* € 5.838.822,69=;

- in riferimento agli accordi contrattuali per l'anno 2018 per la specialistica privata accreditata, con nota prot. AOO_183 n. 8590 del 21/12/2017, la Regione Puglia comunicava che per la branca di *Medicina Fisica e Riabilitativa*, continuano ad applicarsi le regole del sub fondo già in vigore, secondo il dettato della DGR n. 1494/2009 e della DGR n. 1500/2010;
- in riferimento agli accordi contrattuali per l'anno 2020, alcuna diversa disposizione è stata impartita dalla Regione Puglia rispetto a quelle di cui alla predetta nota prot. AOO_183 n. 8590 del 21/12/2017.

DATO ATTO CHE:

- per la determinazione del sub fondo A di cui all'Allegato A) della DGR n. 1500/2010, si è proceduto a determinare il fabbisogno di ogni distretto socio sanitario (DSS), quantificando la spesa sostenuta dai residenti in ogni DSS della ASL BA, per tipologia di prestazioni erogate da strutture pubbliche e private insistenti nell'intero territorio regionale, giusto punto 3 del verbale n. 1/2014 trasmesso dalla Regione Puglia con nota prot. AOO_151 n. 1731 del 24/02/2014. Tali dati, richiesti alla Unità Operativa di Statistica ed Epidemiologia (UOSE) ASL BA, sono stati elaborati su fonte SID Puglia Anno 2018 (Allegato 1). Tale spesa, suddivisa per la popolazione residente nella provincia di Bari al 31/12/2018 (Fonte: <http://demo.istat.it> – Allegato 2), ha determinato la spesa procapite nella ASL BA (Allegato 1). Il fabbisogno di ogni DSS è stato così determinato moltiplicando la corrispondente popolazione (Fonte: *elaborazione su dati ISTAT ricavati da: http://demo.istat.it* – Allegato 2) per la spesa procapite (Allegato 1). Si è così calcolata la prevalenza percentuale del fabbisogno di ogni DSS rispetto al fabbisogno dell'intera ASL BA (Allegato 1). Quest'ultimo valore, calcolato sull'importo totale del sub fondo A di branca, depurato della quota relativa alle prestazioni rese in favore di cittadini residenti in altra Azienda territoriale nell'anno 2019, ha determinato la quota economica da attribuire a ciascun DSS. Successivamente, è stata calcolata la quota da attribuire a ogni DSS sulla base degli indici di consumo specifici prodotti nell'anno 2018 (Allegato 1);
- il fondo totale di branca da ripartire fra le strutture insistenti nel territorio di ciascun DSS è stato depurato della quota relativa alle prestazioni rese in favore di cittadini residenti in altra Azienda territoriale nell'anno 2019, che è stata attribuita, in ottemperanza al punto 6) dell'allegato A) della DGR n. 1500/2010 alle strutture che le hanno erogate, quale mobilità extra aziendale. Effettuata tale decurtazione, si è proceduto a determinare la quota del sub fondo A e del sub fondo B ex DGR n. 1500/2010, giusto punto 3 del verbale n. 1/2014 trasmesso dalla Regione Puglia con nota prot. AOO_151 n. 1731 del 24/02/2014 (Allegato 3);
- il sub fondo A ex DGR n. 1500/2010, così determinato per DSS, è stato ripartito per singolo comune, sulla base della distribuzione percentuale della popolazione di ogni singolo comune sulla popolazione del DSS di riferimento (Allegato 4);
- giusto punto 5 del verbale n. 1/2014 trasmesso dalla Regione Puglia con nota prot. AOO_151 n. 1731 del 24/02/2014:
 - ✓ il sub fondo A ex DGR n. 1500/2010, così determinato per comune, è stato ripartito tra le strutture insistenti in ogni comune. Nel caso di comuni privi di strutture, il fondo di riferimento è stato ripartito in parti uguali fra le strutture che insistono nel comune geograficamente più vicino, anche se di DSS diverso (Allegati da 4 DSS1 a 4 DSS 14);
 - ✓ ai fini della determinazione della distanza fra i Comuni, si è fatto riferimento ai dati ricavati nell'anno 2020 dal sito web ACI, all'indirizzo <http://servizi.aci.it/distanze-chilometriche-web/>, impostando il percorso più breve;

- si è proceduto a ripartire il secondo 50% di cui al sub fondo B) ex DGR n. 1500/2010, tra le strutture dopo aver effettuato la valutazione di quanto dichiarato dagli erogatori nelle *Griglie* compilate sotto forma di autocertificazione (Allegato 5). L'accertamento di eventuali dichiarazioni infedeli costituirà presupposto di avvio delle procedure previste dalla L.R. n. 9/2017 e s.m.i.;
- si è proceduto a sommare, per ogni singola struttura, le quote rivenienti dalla ripartizione del sub fondo A e sub fondo B ex DGR n. 1500/2010, nonché la quota relativa alle prestazioni rese in favore di cittadini residenti in altra Azienda territoriale nell'anno 2019, determinando così il tetto di spesa per l'anno 2020 (Allegato 6);
- si è proceduto, ove previsto, all'applicazione delle sanzioni previste dall'art. 2 lettera d) degli accordi contrattuali sottoscritti nell'anno 2019 dalle strutture, per l'importo complessivo di € 0,00=, determinando così, per ogni singola struttura, il tetto di spesa definitivo da contrattualizzare per l'anno 2020, per le prestazioni da erogarsi in favore di assistiti residenti nel territorio di competenza della regione Puglia (Allegato 6). Pertanto, l'importo da contrattualizzare per l'anno 2020, per effetto della predetta decurtazione di € 0,00=, è complessivamente pari a € 5.838.822,69= (€ 5.838.822,69 - € 0,00);
- giusta DGR n. 483/2017, in conformità all'art. 15 comma 14 primo periodo del D.L. n. 95/2012, convertito con modificazioni nella Legge n. 135/2012, si è proceduto a individuare un limite di spesa nei confronti dei pazienti non residenti nella regione Puglia, pari al volume finanziario prodotto e riconosciuto a ogni singola struttura nel corso dell'anno 2011, decurtato del 2% (Allegato 7). Al fine di evitare inutili disservizi agli utenti extraregionali, l'eventuale splafonamento del predetto limite di spesa sarà riconosciuto nell'ambito del tetto di spesa invalicabile contrattualizzato per le prestazioni da erogarsi in favore di assistiti residenti nella regione Puglia.

VISTA la dichiarazione dell'OMS del 11/03/2020 con la quale l'epidemia da COVID-19 è stata valutata come pandemia in considerazione dei livelli di diffusione e gravità raggiunti.

PRESO ATTO degli effetti prodotti da tutte le disposizioni statali e regionali nel corso dell'anno 2020 in materia di emergenza sanitaria da COVID-19, con particolare riferimento a tutte le indicazioni di sorveglianza sanitaria fornite in ordine alle azioni da intraprendere per contrastare la diffusione dell'infezione, qui da intendersi tutte integralmente richiamate e riportate.

RISCONTRATO CHE:


- con nota prot. AOO_183 n. 4151 del 12/03/2020, la Regione Puglia ha disposto, a far data dal 13/03/2020 al 03/04/2020, la sospensione delle attività delle strutture private accreditate a qualsiasi titolo che erogano prestazioni ambulatoriali riconducibili alle discipline di *Medicina Fisica e Riabilitativa, Radiodiagnostica per Immagini e Medicina Nucleare, Medicina di Laboratorio e Branche a Visita*, a eccezione delle prestazioni contrassegnate con classe di priorità "U" e "B";
- con nota prot. AOO_005 n. 282 del 03/04/2020, la Regione Puglia ha disposto la proroga, fino al 13/04/2020, della sospensione delle attività di cui alla nota prot. AOO_183 n. 4151 del 12/03/2020;
- con nota prot. AOO_005 n. 319 del 10/04/2020, la Regione Puglia ha disposto la proroga, fino a ulteriore e contraria disposizione, della sospensione delle attività di cui alle note prot. AOO_183 n. 4151 del 12/03/2020 e prot. AOO_005 n. 282 del 03/04/2020;
- con nota prot. AOO_005 n. 1035 del 02/05/2020, la Regione Puglia ha, tra l'altro, disposto per le strutture private accreditate per la specialistica ambulatoriale:

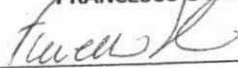
- a) a far tempo dal 04/05/2020, la possibilità di riattivare le attività sospese con le disposizioni innanzi menzionate, nel rispetto dei protocolli sanitari di cui all'allegato A) della medesima nota prot. AOO_005 n. 1035 del 02/05/2020 e agli allegati n. 4, n. 5 e n. 6 del DPCM 26/04/2020;
- b) che l'erogazione delle prestazioni debba avvenire nei limiti dei tetti di spesa assegnati nell'anno 2020, nel rispetto delle *Griglie* compilate e autocertificate dagli erogatori, mentre in favore di pazienti extraregionali, le prestazioni debbano essere erogate nel rispetto del volume finanziario prodotto e riconosciuto a ciascuna struttura nel corso dell'anno 2011, decurtato del 2%;
- c) la possibilità di trasferire nell'esercizio 2021, la quota del tetto di spesa assegnato nel corso dell'anno 2020 e non fatturato, in ragione della sospensione dell'attività determinata dal periodo emergenziale;
- d) che limitatamente all'anno 2020, l'erogazione delle prestazioni non è vincolata all'obbligo del rispetto del dodicesimo dei tetti mensili, come previsto dall'art. 1 dello schema tipo di accordo contrattuale, con la conseguenza che non si applicano le penalizzazioni previste all'art. 2 dello schema tipo di accordo contrattuale;
- e) che i Direttori Generali delle AA.SS.LL. dovranno procedere alla sottoscrizione degli accordi contrattuali per l'anno 2020, apportando negli stessi le modifiche richiamate nella predetta disposizione prot. AOO_005 n. 1035 del 02/05/2020;
- f) che le indicazioni formulate si riferiscono a un modello organizzativo dinamico che sarà oggetto di eventuali modificazioni e integrazioni, anche sulla base delle evidenze che dovessero emergere nella fase di applicazione pratica nonché dal confronto con le organizzazioni rappresentative di settore.

RITENUTO di dover procedere alla stipula degli accordi contrattuali, per l'anno 2020:

- giusta DGR n. 483/2017, con le strutture istituzionalmente accreditate che hanno superato con esito positivo la verifica dei requisiti di cui al RR n. 3/2005 come previsto dalla L.R. 9/2017 e s.m.i., con riferimento al processo di accreditamento previsto per legge, nonché al mantenimento dei requisiti previsti per l'accreditamento, verificati a seguito dei controlli ispettivi da parte del Dipartimento di Prevenzione della ASL. I contratti in questione non potranno essere sottoscritti con le strutture che hanno subito, in sede di verifica, una valutazione negativa, fatto salvo eventuali adeguamenti intervenuti successivamente;
- giusta nota regionale prot. AOO_151 n. 1527 del 17/02/2016, ai fini della programmazione e determinazione del fabbisogno, con l'individuazione analitica delle prestazioni da acquistarsi e la conseguente aggregazione per gruppi omogenei, senza l'indicazione delle singole quantità, ma prevedendo, per ogni gruppo omogeneo, il valore economico complessivo dei sub budget che costituisce il limite inderogabile per l'erogatore con possibilità di oscillazione, nella misura massima del 10% all'interno dei sub budget assegnati. Tale impostazione appare in linea con la normativa nazionale e regionale di riferimento, e consente di superare le criticità segnalate, tra le altre, anche dalla ASL BA nell'anno 2015, prima fase di applicazione delle prescrizioni contenute nelle deliberazioni con cui sono stati approvati i singoli contratti-tipo per la specialistica ambulatoriale;
- apportando allo schema tipo definito con DGR n. 483/2017, le modifiche disposte dalla Regione Puglia con nota prot. AOO_005 n. 1035 del 02/05/2020 e di cui al su menzionato punto d).

ACCERTATO che il fondo unico da assegnare per l'anno 2020, in relazione al proprio fabbisogno, nel rispetto delle potenzialità erogative delle singole Strutture, dei requisiti tecnologici, strumentali ed organizzativi, viene attribuito con le modalità di cui ai prospetti allegati, quali parte integrante e sostanziale del presente provvedimento.





ASSUNTO IL PARERE FAVOREVOLE DEL DIRETTORE AMMINISTRATIVO E DEL DIRETTORE SANITARIO

DELIBERA

PER I MOTIVI ESPRESSI IN NARRATIVA CHE QUI SI INTENDONO INTEGRALMENTE RIPORTATI:

DI PRENDERE ATTO che con Deliberazione/DG n. 649 del 20/05/2020, al fine della ripartizione del Fondo Unico di remunerazione anno 2020, questa Azienda ha proceduto a determinare i fondi unici di remunerazione suddivisi per le varie discipline, assegnando alla Branca di *Medicina Fisica e Riabilitativa* € 5.838.822,69=.

DI PROCEDERE alla stipula degli accordi contrattuali, per l'anno 2020:

- giusta DGR n. 483/2017, con le strutture istituzionalmente accreditate che hanno superato con esito positivo la verifica dei requisiti di cui al RR n. 3/2005 come previsto dalla L.R. 9/2017 e s.m.i., con riferimento al processo di accreditamento previsto per legge, nonché al mantenimento dei requisiti previsti per l'accreditamento, verificati a seguito dei controlli ispettivi da parte del Dipartimento di Prevenzione della ASL. I contratti in questione non potranno essere sottoscritti con le strutture che hanno subito, in sede di verifica, una valutazione negativa, fatto salvo eventuali adeguamenti intervenuti successivamente;
- giusta nota regionale prot. AOO_151 n. 1527 del 17/02/2016, ai fini della programmazione e determinazione del fabbisogno, con l'individuazione analitica delle prestazioni da acquistarsi e la conseguente aggregazione per gruppi omogenei, senza l'indicazione delle singole quantità, ma prevedendo, per ogni gruppo omogeneo, il valore economico complessivo dei sub budget che costituisce il limite inderogabile per l'erogatore con possibilità di oscillazione, nella misura massima del 10% all'interno dei sub budget assegnati. Tale impostazione appare in linea con la normativa nazionale e regionale di riferimento, e consente di superare le criticità segnalate, tra le altre, anche dalla ASL BA nell'anno 2015, prima fase di applicazione delle prescrizioni contenute nelle deliberazioni con cui sono stati approvati i singoli contratti-tipo per la specialistica ambulatoriale;
- apportando allo schema tipo definito con DGR n. 483/2017, le modifiche disposte dalla Regione Puglia con nota prot. AOO_005 n. 1035 del 02/05/2020 e di cui al su menzionato punto d).

DI PROCEDERE alla ripartizione del fondo per l'anno 2020, in relazione al proprio fabbisogno, nel rispetto delle potenzialità erogative delle singole Strutture, dei requisiti tecnologici, strumentali ed

organizzativi, con le modalità di cui ai prospetti allegati, quali parte integrante e sostanziale del presente provvedimento.

DI PRECISARE che la voce di costo per € 5.838.822,69=, trova copertura finanziaria nel bilancio di previsione 2020 sul numero di conto 706.105.000.80 denominato "Fisiokinesiterapia in convenzionamento esterno".

DI NOTIFICARE, per il tramite della UOGRC, a mezzo PEC, il presente provvedimento:

- al Direttore del Dipartimento per la Promozione della Salute del Benessere Sociale e dello Sport e al Dirigente della Sezione Strategie e Governo dell'Offerta della Regione Puglia;
- ai Rappresentanti Legali delle Strutture private istituzionalmente accreditate insistenti nel territorio di competenza della ASL BA, per la erogazione di prestazioni di specialistica ambulatoriale per la Branchia di *Medicina Fisica e Riabilitativa*.

DI NOTIFICARE, per il tramite della UOGRC, il presente provvedimento, per gli adempimenti di rispettiva competenza:

- al Direttore del Dipartimento di Prevenzione della ASL BA;
- ai Direttori dei Distretti Socio Sanitari della ASL BA;
- al Responsabile della Struttura UVARP della ASL BA;
- al Direttore della UOSE della ASL BA;
- al Dirigente dell'U.O. URP della ASL BA;
- al Dirigente dell'U.O. Trasparenza e Anticorruzione della ASL BA.

Branca 71 - MEDICINA FISICA E RIABILITATIVA												
Fonte dati: SID Puglia Anno 2018												
Azienda Sanitaria Erogante	ba - 51	ba - 52	ba - 53	ba - 54	ba - 55	ba - 59	ba - 60	ba - 61	ba - 62	ba - 63	ba - 64	ba - 65
ao cons. policlinico - bari (160907)	17.290,59	5.951,62	11.742,69	7.670,56	11.721,67	20.217,87	35.360,93	5.440,37	6.291,19	8.408,63	4.724,66	254.365,24
ao ospedali riuniti - foggia (160910)	38,73	136,24	20,66	183,33		25,82	121,37	67,14				80,05
ba (160114)	221.439,15	981.771,34	79.958,26	204.073,80	643.009,99	610.094,40	618.721,00	580.674,20	524.019,59	375.670,84	297.306,33	2.955.364,27
br (160106)	28,67			619,86	61,98	191,16	280,02	20,66	47.144,87	150,80	6.565,38	1.644,67
bt (160113)	3.636,70	320.053,66	200.206,27	756,68	345,62	142,28	8.060,40	223,00	110,32	895,66	467,76	52.001,97
fg (160115)	56,80	532,87	433,29	109,99	202,98	83,15	56,80	113,60	11,36	43,38	586,26	392,54
le (160116)		105,88	20,66	409,12	7,75	103,30	211,82	252,06	20,66		181,86	2.382,98
ta (160112)	33,57		20,66	1.203,76	358,31	77,48	852,64	61,98	2.790,48	123,96	12.276,74	1.426,46
TOTALE per distretto	242.524,21	1.308.551,61	292.402,49	215.027,10	655.708,30	630.935,46	663.664,98	586.853,01	580.388,47	385.293,27	322.108,99	3.267.658,18
TOTALE ASL	9.151.116,07											
TOTALE RESIDENTI	1.251.994											
Spesa per Residente	7,31											

Indice di consumo	FKT					Totali
	9.151.116,07	-	-	-	-	9.151.116,07
PERCENTUALE	100,00%	0,00%	0,00%	0,00%	0,00%	100,00%

Legenda:

BA - ?	Non Definito	
BA - 51	DSS 03	BITONTO, PALO DEL COLLE
BA - 52	DSS 02	CORATO, RUVO DI PUGLIA, TERLIZZI
BA - 53	DSS 01	GIOVINAZZO, MOLFETTA
BA - 54	DSS 04	ALTAMURA, GRAVINA IN PUGLIA, POGGIORSINI, SANTERAMO IN COLLE
BA - 55	DSS 05	ACQUAVIVA DELLE FONTI, BINETTO, CASSANO DELLE MURGE, GRUMO APPULA, SANNICANDRO DI BARI, TORITTO
BA - 59	DSS 09	BITETTO, BITRITTO, MODUGNO
BA - 60	DSS 10	ADELFA, CAPURSO, CELLAMARE, TRIGGIANO, VALENZANO
BA - 61	DSS 11	MOLA DI BARI, NOICATTARO, RUTIGLIANO
BA - 62	DSS 12	CONVERSANO, MONOPOLI, POLIGNANO A MARE
BA - 63	DSS 13	CASAMASSIMA, GIOIA DEL COLLE, SAMMICHELE DI BARI, TURI
BA - 64	DSS 14	ALBEROBELLO, CASTELLANA GROTTA, LOCOROTONDO, NOCI, PUTIGNANO
BA - 65	DSS UNICO	BARI

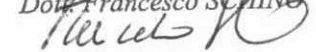
Totale Fondo A depurato delle prestazioni altra azienda territoriale

2.889.094,01

Distretti Sanitari	Popolazione residente Distrettuale	Spesa per Distretto	Incidenza %	Fondo A depurato delle prestazioni altra azienda territoriale per Distretto
Distretto SS 1 - Molfetta	79.564	581.551,83	6,35%	183.601,42
Distretto SS 2 - Corato	100.396	733.817,77	8,02%	231.673,22
Distretto SS 3 - Bitonto	75.924	554.946,22	6,06%	175.201,78
Distretto SS 4 - Altamura	142.394	1.040.790,95	11,37%	328.587,56
Distretto SS 5 - Grumo Appula	68.256	498.899,02	5,45%	157.507,15
Distretto UNICO - Bari	320.862	2.345.255,17	25,63%	740.419,27
Distretto SS 9 - Modugno	61.456	449.196,23	4,91%	141.815,51
Distretto SS 10 - Triggiano	83.244	608.449,81	6,65%	192.093,37
Distretto SS 11 - Mola di Bari	70.165	512.852,35	5,60%	161.912,34
Distretto SS 12 - Conversano	92.922	679.188,56	7,42%	214.426,26
Distretto SS 13 - Gioia del Colle	66.756	487.935,17	5,33%	154.045,75
Distretto SS 14 - Putignano	90.055	658.232,99	7,19%	207.810,39
Totale	1.251.994	9.151.116,07	100,00%	2.889.094,01

IL DIRIGENTE AMMINISTRATIVO

Dot. Francesco SCALINO



Popolazione residente nella provincia di Bari al 31/12/2018.

Fonte: <http://demo.istat.it>

DSS	Codice Comune	Nome Comune	Popolazione	Totale DSS
01	72022	Giovinazzo	20.273	79.564
01	72029	Molfetta	59.291	
02	72020	Corato	48.233	100.396
02	72038	Ruvo di Puglia	25.280	
02	72043	Terlizzi	26.883	
03	72011	Bitonto	54.626	75.924
03	72033	Palo del Colle	21.298	
04	72004	Altamura	70.667	142.394
04	72023	Gravina in Puglia	43.816	
04	72034	Poggiorsini	1.472	
04	72041	Santeramo in Colle	26.439	
05	72001	Acquaviva delle Fonti	20.523	68.256
05	72008	Binetto	2.226	
05	72016	Cassano delle Murge	14.760	
05	72024	Grumo Appula	12.638	
05	72040	Sannicandro di Bari	9.883	
05	72044	Toritto	8.226	
DSS UNICO BARI	72006	Bari	320.862	320.862
09	72010	Bitetto	11.975	61.456
09	72012	Bitritto	11.278	
09	72027	Modugno	38.203	
10	72002	Adelfia	16.822	83.244
10	72014	Capurso	15.598	
10	72018	Cellamare	5.826	
10	72046	Triggiano	27.175	
10	72048	Valenzano	17.823	
11	72028	Mola di Bari	25.311	70.165
11	72032	Noicattaro	26.322	
11	72037	Rutigliano	18.532	
12	72019	Conversano	26.175	92.922
12	72030	Monopoli	48.822	
12	72035	Polignano a Mare	17.925	
13	72015	Casamassima	19.809	66.756
13	72021	Gioia del Colle	27.573	
13	72039	Sammichele di Bari	6.336	
13	72047	Turi	13.038	
14	72003	Alberobello	10.654	90.055
14	72017	Castellana Grotte	19.570	
14	72025	Locorotondo	14.186	
14	72031	Noci	19.045	
14	72036	Putignano	26.600	
TOTALE PROVINCIA			1.251.994	1.251.994

IL DIRIGENTE AMMINISTRATIVO
Dott. Francesco SCHINO

	RICONOSCIUTO SISR - ASL	RICONOSCIUTO SISR - ALTRA AZIENDA REGIONALE	TOTALE SISR - ASL+ ALTRA AZIENDA REGIONALE	LIQUIDATO NEL TETTO	TOTALE SCONTO E EXTRATETTO	% REGRESSIONE	LIQUIDATO ASL DETRATTA LA % DI REGRESSIONE	LIQUIDATO ALTRA AZIENDA REGIONALE DETRATTA LA % DI REGRESSIONE	FONDO ANNO 2020	FONDO DA RIPARTIRE - (DETRATTA LA QUOTA ALTRA AZIENDA REGIONALE)
MEDICAL CENTRE S.R.L.	389.667,24	6.092,87	395.760,11	359.464,44	36.295,67	9,17%	353.930,35	5.534,09		
FISIOTERAPIA S.R.L.	185.442,52	7.137,97	192.580,49	169.236,37	23.344,12	12,12%	162.963,65	6.272,72		
STATIC-CENTRO CHIROTERAPEUTICO S.R.L.	370.432,26	15.044,96	385.477,22	355.002,83	30.474,39	7,91%	341.147,27	13.855,56		
STUDIO RADIOLOGICO LAERTINO S.R.L.(ex CERBERO SRL)	207.102,14	4.586,04	211.688,18	194.729,81	16.958,37	8,01%	190.511,16	4.218,65		
FISIO SALUS S.R.L.	382.958,26	8.577,74	391.536,00	349.729,94	41.806,06	10,68%	342.068,08	7.661,86		
CENTRO FISIOTERAPICO S. GIUSEPPE S.R.L.	607.246,50	3.259,68	610.506,18	558.652,18	51.854,00	8,49%	555.669,36	2.982,82		
FISIOTER S.R.L.	219.958,73	837,02	220.795,75	202.180,17	18.615,58	8,43%	201.413,72	766,45		
ISTITUTO "S. AGOSTINO"	125.788,13	250,79	126.038,92	113.824,55	12.214,37	9,69%	113.598,06	226,49		
IPPOCRATE S.R.L.	257.349,76	481,93	257.831,69	236.074,70	21.756,99	8,44%	235.633,44	441,26		
CENTRO SCOLIOSI S.R.L.	291.409,64	2.451,58	293.861,22	266.653,31	27.207,91	9,26%	264.428,72	2.224,59		
MEDICA SUD S.R.L.	630.951,36	4.339,09	635.290,45	585.341,04	49.949,41	7,86%	581.343,11	3.997,93		
FISIOMEDICA S.R.L.	198.968,25	872,98	199.841,23	181.606,34	18.234,89	9,12%	180.813,02	793,32		
CENTRO MEDICO FISIATRICO S.R.L.	301.584,15	1.323,22	302.907,37	277.211,84	25.695,53	8,48%	276.000,87	1.210,97		
CENTRI STUDI MEDICI "PHISIO IN" S.R.L.	259.752,46	2.283,83	262.036,29	244.035,67	18.000,62	6,87%	241.908,73	2.126,94		
CENTRO DI TERAPIA FISICA E RIABILITAZIONE S.R.L.	257.008,84	61,98	257.070,82	249.734,27	7.336,55	2,85%	249.674,06	60,21		
STUDIO MEDICO FISIOFARM DI ITALVEN S.R.L.	327.542,48	258,31	327.800,79	298.601,40	29.199,39	8,91%	298.366,10	235,30		
CENTRO INTERNAZIONALE DI RIABILITAZIONE S.R.L.	202.943,74	2.348,61	205.292,35	188.869,61	16.422,74	8,00%	186.708,88	2.160,73		
STUDIO FISIOTERAPICO AVANTAGGIATI S.R.L.	196.890,81	-	196.890,81	178.364,56	18.526,25	9,41%	178.364,56	-		
FISIOFITNESS S.R.L.	88.764,22	885,54	89.649,76	82.429,28	7.220,48	8,05%	81.615,06	814,22		
HOTEL SAN FRANCISCO S.R.L.	77.658,98	20,66	77.679,64	72.772,29	4.907,35	6,32%	72.752,94	19,35		
RHEAMEDICA DI LOFANO S.R.L.	674.994,41	5.456,96	680.451,37	627.362,96	53.088,41	7,80%	622.331,75	5.031,21		
TOTALI	6.254.414,88	66.571,76	6.320.986,64	5.791.877,56	529.109,08		5.731.242,89	60.634,67	5.838.822,69	5.778.188,02
Totale Fondo A depurato delle prestazioni altra azienda territoriale									2.889.094,01	

IL DIRIGENTE AMMINISTRATIVO
Dot. Francesco SCHINO
Francesco Schino

Distretti Sanitari	Comuni Afferenti	popolazione residente Distrettuale	popolazione residente Comunale	Fondo A depurato delle prestazioni altra azienda territoriale per Distretto	Strutture presenti nel distretto - Comune	FKT	Totale distretto	
Distretto SS 1 - Molfetta	GIOVINAZZO, MOLFETTA	79.564		183.601,42	0	183.601,42	183.601,42	183.601,42
	GIOVINAZZO		20.273		0	46.781,86		46.781,86
	MOLFETTA		59.291		0	136.819,56		136.819,56
Distretto SS 2 - Corato	CORATO, RUVO DI PUGLIA, TERLIZZI	100.396		231.673,22	3	231.673,22	231.673,22	231.673,22
	CORATO		48.233		1	111.302,19		111.302,19
	RUVO DI PUGLIA		25.280		1	58.335,98		58.335,98
	TERLIZZI		26.883		1	62.035,05		62.035,05
Distretto SS 3 - Bitonto	BITONTO, PALO DEL COLLE	75.924		175.201,78	0	175.201,78	175.201,78	175.201,78
	BITONTO		54.626		0	126.054,64		126.054,64
	PALO DEL COLLE		21.298		0	49.147,14		49.147,14
Distretto SS 4 - Altamura	ALTAMURA, GRAVINA IN PUGLIA, POGGIORSINI, SANTERAMO IN COLLE	142.394		328.587,56	0	328.587,56	328.587,56	328.587,56
	ALTAMURA		70.667		0	163.070,75		163.070,75
	GRAVINA IN PUGLIA		43.816		0	101.109,54		101.109,54
	POGGIORSINI		1.472		0	3.396,78		3.396,78
	SANTERAMO IN COLLE		26.439		0	61.010,48		61.010,48
Distretto SS 5 - Grumo Appula	ACQUAVIVA DELLE FONTI, BINETTO, CASSANO DELLE MURGE, GRUMO APPULA, SANNICANDRO DI BARI, TORITTO	68.256		157.507,15	2	157.507,15	157.507,15	157.507,15
	ACQUAVIVA DELLE FONTI		20.523		1	47.358,75		47.358,75
	BINETTO		2.226		0	5.136,70		5.136,70
	CASSANO DELLE MURGE		14.760		0	34.060,09		34.060,09
	GRUMO APPULA		12.638		0	29.163,37		29.163,37
	SANNICANDRO DI BARI		9.883		1	22.805,95		22.805,95
Distretto SS UNICO - Bari	BARI	320.862	320.862	740.419,27	8	740.419,27	740.419,27	740.419,27
Distretto SS 9 - Modugno	BITETTO, BITRITTO, MODUGNO	61.456		141.815,51	2	141.815,51	141.815,51	141.815,51
	BITETTO		11.975		0	27.633,44		27.633,44
	BITRITTO		11.278		0	26.025,05		26.025,05
	MODUGNO		38.203		2	88.157,02		88.157,02
Distretto SS 10 - Triggiano	ADELFA, CAPURSO, CELLAMARE, TRIGGIANO, VALENZANO	83.244		192.093,37	3	192.093,37	192.093,37	192.093,37
	ADELFA		16.822		0	38.818,35		38.818,35
	CAPURSO		15.598		1	35.993,85		35.993,85
	CELLAMARE		5.826		0	13.444,04		13.444,04
	TRIGGIANO		27.175		2	62.708,87		62.708,87
	VALENZANO		17.823		0	41.128,25		41.128,25
Distretto SS 11 - Mola di Bari	MOLA DI BARI, NOICATTARO, RUTIGLIANO	70.165		161.912,34	2	161.912,34	161.912,34	161.912,34
	MOLA DI BARI		25.311		0	58.407,52		58.407,52
	NOICATTARO		26.322		1	60.740,49		60.740,49
	RUTIGLIANO		18.532		1	42.764,33		42.764,33
Distretto SS 12 - Conversano	CONVERSANO, MONOPOLI, POLIGNANO A MARE	92.922		214.426,26	1	214.426,26	214.426,26	214.426,26
	CONVERSANO		26.175		1	60.401,28		60.401,28
	MONOPOLI		48.822		0	112.661,36		112.661,36
	POLIGNANO A MARE		17.925		0	41.363,62		41.363,62
Distretto SS 13 - Gioia del Colle	CASAMASSIMA, GIOIA DEL COLLE, SAMMICHELE DI BARI, TURI	66.756		154.045,75	0	154.045,75	154.045,75	154.045,75
	CASAMASSIMA		19.809		0	45.711,13		45.711,13
	GIOIA DEL COLLE		27.573		0	63.627,29		63.627,29
	SAMMICHELE DI BARI		6.336		0	14.620,92		14.620,92
	TURI		13.038		0	30.086,41		30.086,41
Distretto SS 14 - Putignano	ALBEROBELLO, CASTELLANA GROTTA, LOCOROTONDO, NOCI, PUTIGNANO	90.055		207.810,39	0	207.810,39	207.810,39	207.810,39
	ALBEROBELLO		10.654		0	24.585,11		24.585,11
	CASTELLANA GROTTA		19.570		0	45.159,62		45.159,62
	LOCOROTONDO		14.186		0	32.735,53		32.735,53
	NOCI		19.045		0	43.948,13		43.948,13
	PUTIGNANO		26.600		0	61.382,00		61.382,00
Totale residenti		1.251.994	1.251.994	2.889.094,01	21	2.889.094,01	2.889.094,01	

Distretti Sanitari	Fondo A depurato delle prestazioni altra azienda territoriale per Distretto
Distretto SS 1 - Molfetta	183.601,42
Distretto SS 2 - Corato	231.673,22
Distretto SS 3 - Bitonto	175.201,78
Distretto SS 4 - Altamura	328.587,56
Distretto SS 5 - Grumo Appula	157.507,15
Distretto UNICO - Bari	740.419,27
Distretto SS 9 - Modugno	141.815,51
Distretto SS 10 - Triggiano	192.093,37
Distretto SS 11 - Mola di Bari	161.912,34
Distretto SS 12 - Conversano	214.426,26
Distretto SS 13 - Gioia del Colle	154.045,75
Distretto SS 14 - Putignano	207.810,39
Totale	2.889.094,01

IL DIRIGENTE AMMINISTRATIVO
Dott. Francesco SCHINO

Distretti Sanitari	Comuni Afferenti	Popolazione Residente Distrettuale	Popolazione e Residente Comunale	Strutture presenti nel distretto - Comune	Quote Prodotte												Totale Distretto	Totale Comune
Distretto SS 1 - Molfetta	GIOVINAZZO, MOLFETTA	79.564		0	183.601,42												183.601,42	
	GIOVINAZZO		20.273	0	46.781,86													46.781,86
	MOLFETTA		59.291	0	136.819,56													136.819,56

					Quota FKT	Quota FKT Ridistribuito Stesso Dss	Quota FKT Ridistribuito Altro Dss											Totale Quote
																		-
																		-

Quote Assegnate Comune + Vicino (In Uscita)				
DSS	COMUNE+VICINO	FKT		
2	GIOVINAZZO TERLIZZI	46.781,86		
2	MOLFETTA TERLIZZI	136.819,56		
	Totale	183.601,42	-	-

Riepilogo			
	da Distretto	diverso Distretto	Totale
Entrata	-	-	-
Uscita	183.601,42	-	183.601,42
Totale	183.601,42	-	183.601,42

DATI RICAVATI (AGGIORNATI AL 2020) DAL SITO "http://servizi.aci.it/distanze-chilometriche-web/" IMPOSTANDO IL PERCORSO PIU' BREVE

COMUNE DISTRETTUALE IN CUI NON ESISTE LA STRUTTURA ACCREDITATA O EROGAZIONE DELLA TIPOLOGIA DI PRESTAZIONE	COMUNI PIU' VICINI CON STUTTURE ACCREDITATE	
GIOVINAZZO	TERLIZZI	KM 15
	MODUGNO	KM 18
	RUVO DI PUGLIA	KM 20
MOLFETTA	TERLIZZI	KM 10
	RUVO DI PUGLIA	KM 15
	MODUGNO	KM 25

IL DIRIGENTE AMMINISTRATIVO
 Dott. Francesco SCHINO


Distretti Sanitari	Comuni Afferenti	Popolazione Residente Distrettuale	Popolazione e Residente Comunale	Strutture presenti nel distretto - Comune	Quote Prodotte													Totale Distretto	Totale Comune
Distretto SS 2 - Corato	CORATO, RUVO DI PUGLIA, TERLIZZI	100.396		3	231.673,22													231.673,22	
	CORATO		48.233	1	111.302,19														111.302,19
	RUVO DI PUGLIA		25.280	1	58.335,98														58.335,98
	TERLIZZI		26.883	1	62.035,05														62.035,05

					Quota FKT	Quota FKT Ridistribuito Stesso Dss	Quota FKT Ridistribuito Altro Dss												Totale Quote
	CENTRO MEDICO FISIATRICO S.R.L.	CORATO			111.302,19	-	-												111.302,19
	CENTRI STUDI MEDICI "PHISIO IN" S.R.L.	RUVO DI PUGLIA			58.335,98	-	104.506,32												162.842,30
	CENTRO DI TERAPIA FISICA E RIABILITAZIONE S.R.L.	TERLIZZI			62.035,05	-	183.601,42												245.636,47
							519.780,96												519.780,96

Quote Assegnate Comune + Vicino (In Entrata)			
DSS	COMUNE+VICINO		FKT
2	CORATO CORATO		111.302,19
2	RUVO DI PUGLIA RUVO DI PUGLIA		58.335,98
2	TERLIZZI TERLIZZI		62.035,05
1	GIOVINAZZO TERLIZZI		46.781,86
1	MOLFETTA TERLIZZI		136.819,56
4	POGGIORSINI GRAVINA IN PUGLIA	RUVO DI PUGLIA	3.396,78
4	PUGLIA RUVO DI PUGLIA		101.109,54
	Totale		519.780,96

Riepilogo			
	da Distretto	diverso Distretto	Totale
Entrata	231.673,22	288.107,74	519.780,96
Uscita		-	
Totale	231.673,22	-	

IL DIRIGENTE AMMINISTRATIVO
 Dott. Francesca SCHINO


Distretti Sanitari	Comuni Afferenti	Popolazione Residente Distrettuale	Popolazione Residente Comunale	Strutture presenti nel distretto - Comune	Quote Prodotte											Totale Distretto	Totale Comune
Distretto SS 3 - Bitonto	BITONTO, PALO DEL COLLE	75.924		0	175.201,78											175.201,78	
	BITONTO		54.626	0	126.054,64												126.054,64
	PALO DEL COLLE		21.298	0	49.147,14												49.147,14

					Quota FKT	Quota FKT Ridistribuito Stesso Dss	Quota FKT Ridistribuito Altro Dss										Totale Quote
																	-

Quote Assegnate Comune + Vicino (In Uscita)			
DSS	COMUNE+VICINO	FKT	
9	BITONTO	MODUGNO	126.054,64
9	PALO DEL COLLE	MODUGNO	49.147,14
	Totale		175.201,78

Riepilogo			
	da Distretto	diverso Distretto	Totale
Entrata	-	-	-
Uscita	175.201,78	-	175.201,78
Totale	175.201,78	-	175.201,78

DATI RICAVATI (AGGIORNATI AL 2020) DAL SITO "http://servizi.aci.it/distanze-chilometriche-web/" IMPOSTANDO IL PERCORSO PIU' BREVE

COMUNE DISTRETTUALE IN CUI NON ESISTE LA STRUTTURA ACCREDITATA O EROGAZIONE DELLA TIPOLOGIA DI PRESTAZIONE	COMUNI PIU' VICINI CON STUTTURE ACCREDITATE	
BITONTO	MODUGNO	KM 10
	TERLIZZI	KM 14
	SANNICANDRO DI BARI	KM 18
PALO DEL COLLE	MODUGNO	KM 8
	SANNICANDRO DI BARI	KM 12
	BARI	KM 17

IL DIRIGENTE AMMINISTRATIVO
 Dott. Francesco SCHIINO
Francesco Schiino

Distretti Sanitari	Comuni Afferenti	Popolazione Residente Distrettuale	Popolazione Residente Comunale	Strutture presenti nel distretto - Comune	Quote Prodotte													Totale Distretto	Totale Comune
Distretto SS 4 - Altamura	ALTAMURA, GRAVINA IN PUGLIA, POGGIORSINI, SANTERAMO IN COLLE	142.394		0	328.587,56													328.587,56	
	ALTAMURA		70.667	0	163.070,75														163.070,75
	GRAVINA IN PUGLIA		43.816	0	101.109,54														101.109,54
	POGGIORSINI		1.472	0	3.396,78														3.396,78
	SANTERAMO IN COLLE		26.439	0	61.010,48														61.010,48

					Quota FKT	Quota FKT Ridistribuito Stesso Dss	Quota FKT Ridistribuito Altro Dss												Totale Quote
																			-

Quote Assegnate Comune + Vicino (In Uscita)			
DSS	COMUNE+VICINO		FKT
5	ALTAMURA	ACQUAVIVA	163.070,75
	GRAVINA IN PUGLIA	RUVO DI PUGLIA	101.109,54
2	POGGIORSINI	RUVO DI PUGLIA	3.396,78
5	SANTERAMO IN COLLE	ACQUAVIVA	61.010,48
Totale			328.587,56

Riepilogo			
	da Distretto	diverso Distretto	Totale
Entrata	-	-	-
Uscita	328.587,56	-	
Totale	328.587,56	-	

DATI RICAVALI (AGGIORNATI AL 2020) DAL SITO "http://servizi.aci.it/distanze-chilometriche-web/" IMPOSTANDO IL PERCORSO PIU' BREVE

COMUNE DISTRETTUALE IN CUI NON ESISTE LA STRUTTURA ACCREDITATA O EROGAZIONE DELLA TIPOLOGIA DI PRESTAZIONE	COMUNI PIU' VICINI CON STUTTURE ACCREDITATE	
ALTAMURA	ACQUAVIVA DELLE FONTI	KM 34
	SANNICANDRO DI BARI - RUVO DI PUGLIA	KM 36
	MODUGNO	KM 37
GRAVINA IN PUGLIA	RUVO DI PUGLIA	KM 41
	CORATO	KM 43
	ACQUAVIVA DELLE FONTI	KM 48
POGGIORSINI	RUVO DI PUGLIA	KM 33
	CORATO	KM 34
	TERLIZZI	KM 38
SANTERAMO IN COLLE	ACQUAVIVA DELLE FONTI	KM 15
	SANNICANDRO DI BARI	KM 25
	MODUGNO	KM 36

IL DIRIGENTE AMMINISTRATIVO
 Dott. Francesco SCHINO


Distretti Sanitari	Comuni Afferenti	Popolazione Residente Distrettuale	Popolazione Residente Comunale	Strutture presenti nel distretto -Comune	Quote Prodotte													Totale Distretto	Totale Comune
Distretto SS 5 - Grumo Appula	ACQUAVIVA DELLE FONTI, BINETTO, CASSANO DELLE MURGE, GRUMO APPULA, SANNICANDRO DI BARI, TORITTO	68.256		2	157.507,15													157.507,15	
	ACQUAVIVA DELLE FONTI		20.523	1	47.358,75														47.358,75
	BINETTO		2.226	0	5.136,70														5.136,70
	CASSANO DELLE MURGE		14.760	0	34.060,09														34.060,09
	GRUMO APPULA		12.638	0	29.163,37														29.163,37
	SANNICANDRO DI BARI		9.883	1	22.805,95														22.805,95
	TORITTO		8.226	0	18.982,27														18.982,27

					Quota FKT	Quota FKT Ridistribuito Stesso Dss	Quota FKT Ridistribuito Altro Dss												Totale Quote
	CENTRO FISIOTERAPICO S. GIUSEPPE S.R.L. STUDIO MEDICO FISIOTERM DI ITALVEN S.R.L.	ACQUAVIVA DELLE FONTI			47.358,75	34.060,09	348.040,58												429.459,42
		SANNICANDRO DI BARI			22.805,95	48.145,64	64.843,40												135.794,99
							565.254,41												565.254,41

Quote Assegnate Comune + Vicino (In Entrata)			
DSS	COMUNE+VICINO		FKT
5	ACQUAVIVA DELLE FONTI	ACQUAVIVA DELLE FONTI	47.358,75
5	CASSANO DELLE MURGE	ACQUAVIVA	34.060,09
5	GRUMO APPULA	SANNICANDRO	29.163,37
5	SANNICANDRO	SANNICANDRO	22.805,95
5	TORITTO	SANNICANDRO	18.982,27
4	ALTAMURA	ACQUAVIVA	163.070,75
4	SANTERAMO IN COLLE	ACQUAVIVA	61.010,48
9	BITRITTO	SANNICANDRO	26.025,05
10	ADELFA	SANNICANDRO	38.818,35
13	CASAMASSIMA	ACQUAVIVA	45.711,13
13	GIOIA DEL COLLE	ACQUAVIVA	63.627,29
13	SAMMICHELE	ACQUAVIVA	14.620,92
	Totale		565.254,41

Quote Assegnate Comune + Vicino (In Uscita)			
DSS	COMUNE+VICINO		FKT
9	BINETTO	MODUGNO	5.136,70
	Totale		5.136,70

Riepilogo			
	da Distretto	diverso Distretto	Totale
Entrata	152.370,44	412.883,97	565.254,41
Uscita	5.136,70	-	
Totale	157.507,15	-	

COMUNE DISTRETTUALE IN CUI NON ESISTE LA STRUTTURA ACCREDITATA O EROGAZIONE DELLA TIPOLOGIA DI PRESTAZIONE	DATI RICAVATI (AGGIORNATI AL 2020) DAL SITO "http://servizi.aci.it/distanze-chilometriche-web/" IMPOSTANDO IL PERCORSO PIU' BREVE	
	COMUNI PIU' VICINI CON STUTTURE ACCREDITATE	
BINETTO	MODUGNO	KM 9
	SANNICANDRO DI BARI	KM 10
	BARI	KM 19
CASSANO DELLE MURGE	ACQUAVIVA DELLE FONTI	KM 6
	SANNICANDRO DI BARI	KM 13
	MODUGNO	KM 24
GRUMO APPULA	SANNICANDRO DI BARI	KM 10
	MODUGNO	KM 11
	BARI	KM 21
TORITTO	SANNICANDRO DI BARI	KM 13
	MODUGNO	KM 14
	BARI	KM 24

IL DIRIGENTE AMMINISTRATIVO
 Dott. Francesco SCHINO


Distretti Sanitari	Comuni Afferenti	Popolazione Residente Distrettuale	Popolazione e Residente Comunale	Strutture presenti nel distretto -Comune	Quote Prodotte													Totale Distretto	Totale Comune
Distretto SS 9 - Modugno	BITETTO, BITRITTO, MODUGNO	61.456		2	141.815,51													141.815,51	
	BITETTO		11.975	0	27.633,44														27.633,44
	BITRITTO		11.278	0	26.025,05														26.025,05
	MODUGNO		38.203	2	88.157,02														88.157,02

					Quota FKT	Quota FKT Ridistribuito Stesso Dss	Quota FKT Ridistribuito Altro Dss												Totale Quote
FISIO SALUS S.R.L.	MODUGNO				44.078,51	13.816,72	90.169,24												148.064,47
IPPOCRATE S.R.L.	MODUGNO				44.078,51	13.816,72	90.169,24												148.064,47
							296.128,94												296.128,94

Quote Assegnate Comune + Vicino (In Entrata)			
DSS	COMUNE+VICINO	FKT	
9	BITETTO MODUGNO	27.633,44	
9	MODUGNO MODUGNO	88.157,02	
3	BITONTO MODUGNO	126.054,64	
3	PALO DEL COLLE MODUGNO	49.147,14	
5	BINETTO MODUGNO	5.136,70	
	Totale	296.128,94	

Quote Assegnate Comune + Vicino (In Uscita)			
	COMUNE+VICINO	FKT	
5	BITRITTO SANNICANDRO	26.025,05	
	Totale	26.025,05	

Riepilogo			
	da Distretto	diverso Distretto	Totale
Entrata	115.790,46	180.338,48	296.128,94
Uscita	26.025,05	-	
Totale	141.815,51	-	

DATI RICAVATI (AGGIORNATI AL 2020) DAL SITO "http://servizi.aci.it/distanze-chilometriche-web/" IMPOSTANDO IL PERCORSO PIU' BREVE

COMUNE DISTRETTUALE IN CUI NON ESISTE LA STRUTTURA ACCREDITATA O EROGAZIONE DELLA TIPOLOGIA DI PRESTAZIONE	COMUNI PIU' VICINI CON STUTTURE ACCREDITATE	
BITETTO	MODUGNO	KM 6
	SANNICANDRO DI BARI	KM 7
	BARI	KM 15
BITRITTO	SANNICANDRO DI BARI	KM 5
	MODUGNO	KM 7
	CAPURSO	KM 9

IL DIRIGENTE AMMINISTRATIVO
 Dott. Francesco SCHINO


Distretti Sanitari	Comuni Afferenti	Popolazione Residente Distrettuale	Popolazione Residente Comunale	Strutture presenti nel distretto - Comune	Quote Prodotte													Totale Distretto	Totale Comune
Distretto SS 10 - Triggiano	ADELFA, CAPURSO, CELLAMARE, TRIGGIANO, VALENZANO	83.244		3	192.093,37													192.093,37	
	ADELFA		16.822	0	38.818,35														38.818,35
	CAPURSO		15.598	1	35.993,85														35.993,85
	CELLAMARE		5.826	0	13.444,04														13.444,04
	TRIGGIANO		27.175	2	62.708,87														62.708,87
	VALENZANO		17.823	0	41.128,25														41.128,25

					Quota FKT	Quota FKT Ridistribuito Stesso Dss	Quota FKT Ridistribuito Altro Dss												Totale Quote
	CENTRO INTERNAZIONALE DI RIABILITAZIONE S.R.L.	CAPURSO			35.993,85	54.572,29													90.566,15
	FISIOFITNESS S.R.L.	TRIGGIANO			31.354,44	-													31.354,44
	HOTEL SAN FRANCISCO S.R.L.	TRIGGIANO			31.354,44	-													31.354,44
																			153.275,02

Quote Assegnate Comune + Vicino (In Entrata)				
DSS	COMUNE+VICINO	FKT		
10	CAPURSO	CAPURSO	35.993,85	
10	CELLAMARE	CAPURSO	13.444,04	
10	TRIGGIANO	TRIGGIANO	62.708,87	
10	VALENZANO	CAPURSO	41.128,25	
	Totale		153.275,02	

Riepilogo			
	da Distretto	diverso Distretto	Totale
Entrata	153.275,02	-	153.275,02
Uscita	38.818,35	-	
Totale	192.093,37	-	

Quote Assegnate Comune + Vicino (In Uscita)				
DSS	COMUNE+VICINO	FKT		
5	ADELFA	SANNICANDRO	38.818,35	
	Totale		38.818,35	

DATI RICAVATI (AGGIORNATI AL 2020) DAL SITO "http://servizi.aci.it/distanze-chilometriche-web/" IMPOSTANDO IL PERCORSO PIU' BREVE

COMUNE DISTRETTUALE IN CUI NON ESISTE LA STRUTTURA ACCREDITATA O EROGAZIONE DELLA TIPOLOGIA DI PRESTAZIONE	COMUNI PIU' VICINI CON STUTTURE ACCREDITATE	
ADELFIA	SANNICANDRO DI BARI	KM 7
	CAPURSO	KM 8
	TRIGGIANO	KM 10
CELLAMARE	CAPURSO	KM 4
	TRIGGIANO	KM 6
	NOICATTARO	KM 6
VALENZANO	CAPURSO	KM 3
	TRIGGIANO	KM 5
	BARI	KM 10

IL DIRIGENTE AMMINISTRATIVO
 Dott. Francesco SCHINO


Distretti Sanitari	Comuni Afferenti	Popolazione Residente Distrettuale	Popolazione Residente Comunale	Strutture presenti nel distretto - Comune	Quote Prodotte													Totale Distretto	Totale Comune
Distretto SS 11 - Mola di Bari	MOLA DI BARI, NOICATTARO, RUTIGLIANO	70.165		2	161.912,34													161.912,34	
	MOLA DI BARI		25.311	0	58.407,52														58.407,52
	NOICATTARO		26.322	1	60.740,49														60.740,49
	RUTIGLIANO		18.532	1	42.764,33														42.764,33

					Quota FKT	Quota FKT Ridistribuito Stesso Dss	Quota FKT Ridistribuito Altro Dss												Totale Quote
	ISTITUTO "S. AGOSTINO"	NOICATTARO			60.740,49	-	-												60.740,49
	STUDIO FISIOTERAPICO AVANTAGGIATI S.R.L.	RUTIGLIANO			42.764,33	58.407,52	15.043,21												116.215,06
							176.955,55												176.955,55

Quote Assegnate Comune + Vicino (In Entrata)			
DSS	COMUNE+VICINO		FKT
11	MOLA DI BARI	RUTIGLIANO	58.407,52
11	NOICATTARO	NOICATTARO	60.740,49
11	RUTIGLIANO	RUTIGLIANO	42.764,33
13	TURI	RUTIGLIANO	15.043,21
	Totale		176.955,55

Riepilogo			
	da Distretto	diverso Distretto	Totale
Entrata	161.912,34	15.043,21	176.955,55
Uscita	-	-	-
Totale	161.912,34	-	-

COMUNE DISTRETTUALE IN CUI NON ESISTE LA STRUTTURA ACCREDITATA O EROGAZIONE DELLA TIPOLOGIA DI PRESTAZIONE		DATI RICAVATI (AGGIORNATI AL 2020) DAL SITO "http://servizi.aci.it/distanze-chilometriche-web/" IMPOSTANDO IL PERCORSO PIU' BREVE	
		COMUNI PIU' VICINI CON STUTTURE ACCREDITATE	
MOLA DI BARI		RUTIGLIANO	KM 9
		NOICATTARO	KM 11
		CONVERSANO	KM 13

IL DIRIGENTE AMMINISTRATIVO
 Dott. Francesco SCHINO



Distretti Sanitari	Comuni Afferenti	Popolazione Residente Distrettuale	Popolazione Residente Comunale	Strutture presenti nel distretto - Comune	Quote Prodotte												Totale Distretto	Totale Comune
Distretto SS 12 - Conversano	CONVERSANO, MONOPOLI, POLIGNANO A MARE	92.922		1	214.426,26												214.426,26	
	CONVERSANO		26.175	1	60.401,28													60.401,28
	MONOPOLI		48.822	0	112.661,36													112.661,36
	POLIGNANO A MARE		17.925	0	41.363,62													41.363,62

					Quota FKT	Quota FKT Ridistribuito Stesso Dss	Quota FKT Ridistribuito Altro Dss											Totale Quote
	RHEAMEDICA DI LOFANO S.R.L.	CONVERSANO			60.401,28	154.024,99	222.853,60											437.279,86
																		437.279,86

Quote Assegnate Comune + Vicino (In Entrata)			
DSS	COMUNE+VICINO	FKT	
12	CONVERSANO	60.401,28	
12	MONOPOLI	112.661,36	
12	POLIGNANO A MARE	41.363,62	
13	TURI	15.043,21	
14	ALBEROBELLO	24.585,11	
14	CASTELLANA GROTTA	45.159,62	
14	LOCOROTONDO	32.735,53	
14	NOCI	43.948,13	
14	PUTIGNANO	61.382,00	
	Totale	437.279,86	

Riepilogo			
	da Distretto	diverso Distretto	Totale
Entrata	214.426,26	222.853,60	437.279,86
Uscita	-	-	-
Totale	214.426,26	-	-

COMUNE DISTRETTUALE IN CUI NON ESISTE LA STRUTTURA ACCREDITATA O EROGAZIONE DELLA TIPOLOGIA DI PRESTAZIONE	DATI RICAIVATI (AGGIORNATI AL 2020) DAL SITO "http://servizi.aci.it/distanze-chilometriche-web/" IMPOSTANDO IL PERCORSO PIU' BREVE	COMUNI PIU' VICINI CON STUTTURE ACCREDITATE	
MONOPOLI	CONVERSANO		KM 18
	RUTIGLIANO		KM 29
	NOICATTARO		KM 32
POLIGNANO	CONVERSANO		KM 10
	RUTIGLIANO		KM 20
	NOICATTARO		KM 24

IL DIRIGENTE AMMINISTRATIVO
 Dott. Francesco SCHINO


Distretti Sanitari	Comuni Afferenti	Popolazione Residente Distrettuale	Popolazione Residente Comunale	Strutture presenti nel distretto - Comune	Quote Prodotte													Totale Distretto	Totale Comune
Distretto SS 13 - Gioia del Colle	CASAMASSIMA, GIOIA DEL COLLE, SAMMICHELE DI BARI, TURI	66.756		0	154.045,75													154.045,75	
	CASAMASSIMA		19.809	0	45.711,13														45.711,13
	GIOIA DEL COLLE		27.573	0	63.627,29														63.627,29
	SAMMICHELE DI BARI		6.336	0	14.620,92														14.620,92
	TURI		13.038	0	30.086,41														30.086,41

																				Totale Quote
					Quota FKT	Quota FKT	Quota FKT	Quota FKT												
					Ridistribuito	Ridistribuito	Ridistribuito	Ridistribuito												
					Stesso Dss	Altro Dss														
																				-

Quote Assegnate Comune + Vicino (In Uscita)			
DSS	COMUNE+VICINO	FKT	
5	CASAMASSIMA ACQUAVIVA	45.711,13	
5	GIOIA DEL COLLE ACQUAVIVA	63.627,29	
5	SAMMICHELE ACQUAVIVA	14.620,92	
12	TURI CONVERSANO	15.043,21	
11	TURI RUTIGLIANO	15.043,21	
	Totale	154.045,75	

Riepilogo			
	da Distretto	diverso Distretto	Totale
Entrata	-	-	-
Uscita	154.045,75	-	
Totale	154.045,75	-	

DATI RICAVATI (AGGIORNATI AL 2020) DAL SITO "http://servizi.aci.it/distanze-chilometriche-web/" IMPOSTANDO IL PERCORSO PIU' BREVE

COMUNE DISTRETTUALE IN CUI NON ESISTE LA STRUTTURA ACCREDITATA O EROGAZIONE DELLA TIPOLOGIA DI PRESTAZIONE	COMUNI PIU' VICINI CON STUTTURE ACCREDITATE	
CASAMASSIMA	ACQUAVIVA DELLE FONTI	KM 9
	CAPURSO	KM 11
	RUTIGLIANO	KM 11
GIOIA DEL COLLE	ACQUAVIVA DELLE FONTI	KM 13
	SANNICANDRO DI BARI	KM 26
	CONVERSANO	KM 27
SAMMICHELE DI BARI	ACQUAVIVA DELLE FONTI	KM 9
	RUTIGLIANO	KM 17
	CONVERSANO	KM 18
TURI	CONVESANO	KM 11
	RUTIGLIANO	KM 11
	NOICATTARO	KM 15

IL DIRIGENTE AMMINISTRATIVO
 Dott. Francesco SCHINO


Distretti Sanitari	Comuni Afferenti	Popolazione Residente Distrettuale	Popolazione Residente Comunale	Strutture presenti nel distretto - Comune	Quote Prodotte												Totale Distretto	Totale Comune
Distretto SS 14 - Putignano	ALBEROBELLO, CASTELLANA GROTTA, LOCOROTONDO, NOCI, PUTIGNANO	90.055		0	207.810,39												207.810,39	
	ALBEROBELLO		10.654	0	24.585,11													24.585,11
	CASTELLANA GROTTA		19.570	0	45.159,62													45.159,62
	LOCOROTONDO		14.186	0	32.735,53													32.735,53
	NOCI		19.045	0	43.948,13													43.948,13
	PUTIGNANO		26.600	0	61.382,00													61.382,00

					Quota FKT	Quota FKT Ridistribuito Stesso Dss	Quota FKT Ridistribuito Altro Dss											Totale Quote
																		-

Quote Assegnate Comune + Vicino (In Uscita)			
DSS	COMUNE+VICINO		FKT
12	ALBEROBELLO	CONVERSANO	24.585,11
	CASTELLANA GROTTA	CONVERSANO	
12	GROTTA	CONVERSANO	45.159,62
12	LOCOROTONDO	CONVERSANO	32.735,53
12	NOCI	CONVERSANO	43.948,13
12	PUTIGNANO	CONVERSANO	61.382,00
	Totale		207.810,39

Riepilogo		
	da Distretto	diverso Distretto
Entrata	-	-
Uscita	207.810,39	-
Totale	207.810,39	-

COMUNE DISTRETTUALE IN CUI NON ESISTE LA STRUTTURA ACCREDITATA O EROGAZIONE DELLA TIPOLOGIA DI PRESTAZIONE	DATI RICAVATI (AGGIORNATI AL 2020) DAL SITO "http://servizi.aci.it/distanze-chilometriche-web" IMPOSTANDO IL PERCORSO PIU' BREVE	
	COMUNI PIU' VICINI CON STUTTURE ACCREDITATE	
ALBEROBELLO	CONVERSANO	KM 24
	RUTIGLIANO	KM 35
	ACQUAVIVA DELLE FONTI	KM 38
CASTELLANA GROTTA	CONVERSANO	KM 11
	RUTIGLIANO	KM 21
	NOICATTARO	KM 25
LOCOROTONDO	CONVERSANO	KM 33
	RUTIGLIANO	KM 43
	ACQUAVIVA DELLE FONTI	KM 47
NOCI	CONVERSANO	KM 21
	RUTIGLIANO	KM 30
	ACQUAVIVA DELLE FONTI	KM 30
PUTIGNANO	CONVERSANO	KM 14
	RUTIGLIANO	KM 23
	NOICATTARO	KM 27

IL DIRIGENTE AMMINISTRATIVO
 Dott. Francesco SCHINO


MEDICINA FISICA E RIABILITATIVA BUDGET UTENTI REGIONE PUGLIA

Distretti Sanitari	Struttura	Comune Afferente	1° -50% del Budget	2° -50% del Budget	ALTRA AZIENDA REGIONALE	Totale Budget (DGR 1500/10)	Sanzione Contrattuale	Budget 2020 da Contrattualizzare Regionale	Massimo Fatturabile Regionale
DSS 02	CENTRO MEDICO FISIATRICO S.R.L.	CORATO	111.302,19	150.537,03	1.210,97	263.050,18	-	263.050,18	285.597,34
DSS 02	CENTRI STUDI MEDICI "PHISIO IN" S.R.L.	RUVO DI PUGLIA	162.842,30	178.408,58	2.126,94	343.377,82	-	343.377,82	372.810,21
DSS 02	CENTRO DI TERAPIA FISICA E RIABILITAZIONE	TERLIZZI	245.636,47	38.137,85	60,21	283.834,54	-	283.834,54	308.163,21
DSS 05	CENTRO FISIOTERAPICO S. GIUSEPPE S.R.L.	ACQUAVIVA DELLE FONTI	429.459,42	116.086,32	2.982,82	548.528,56	-	548.528,56	595.545,30
DSS 05	STUDIO MEDICO FISIOTERAPIA DI ITALVEN S.R.L.	SANNICANDRO DI BARI	135.794,99	146.278,54	235,30	282.308,84	-	282.308,84	306.506,74
DSS UNICO BARI	STATIC-CENTRO CHIROPRAZIOLOGICO S.R.L.	BARI	92.552,41	253.618,19	13.855,56	360.026,16	-	360.026,16	390.885,55
DSS UNICO BARI	MEDICAL CENTRE S.R.L.	BARI	92.552,41	242.291,69	5.534,09	340.378,19	-	340.378,19	369.553,46
DSS UNICO BARI	FISIOTERAPIA S.R.L.	BARI	92.552,41	88.379,69	6.272,72	187.204,82	-	187.204,82	203.250,94
DSS UNICO BARI	STUDIO RADIOLOGICO LAERTINO S.R.L. (ex CERBERO SRL)	BARI	92.552,41	85.634,94	4.218,65	182.406,00	-	182.406,00	198.040,80
DSS UNICO BARI	FISIOTER S.R.L.	BARI	92.552,41	104.830,50	766,45	198.149,36	-	198.149,36	215.133,59
DSS UNICO BARI	CENTRO SCOLIOSI S.R.L.	BARI	92.552,41	171.988,46	2.224,59	266.765,46	-	266.765,46	289.631,07
DSS UNICO BARI	MEDICA SUD S.R.L.	BARI	92.552,41	463.226,19	3.997,93	559.776,53	-	559.776,53	607.757,37
DSS UNICO BARI	FISIOMEDICA S.R.L.	BARI	92.552,41	79.203,04	793,32	172.548,77	-	172.548,77	187.338,67
DSS 09	FISIO SALUS S.R.L.	MODUGNO	148.064,47	220.021,54	7.661,86	375.747,87	-	375.747,87	407.954,83
DSS 09	IPPOCRATE S.R.L.	MODUGNO	148.064,47	80.027,65	441,26	228.533,38	-	228.533,38	248.121,95
DSS 10	CENTRO INTERNAZIONALE DI RIABILITAZIONE S.R.L.	CAPURSO	90.566,15	94.010,54	2.160,73	186.737,42	-	186.737,42	202.743,48
DSS 10	FISIOFITNESS S.R.L.	TRIGGIANO	31.354,44	47.302,72	814,22	79.471,37	-	79.471,37	86.283,20
DSS 10	HOTEL SAN FRANCISCO S.R.L.	TRIGGIANO	31.354,44	42.384,55	19,35	73.758,34	-	73.758,34	80.080,48
DSS 11	ISTITUTO "S. AGOSTINO"	NOICATTARO	60.740,49	53.010,14	226,49	113.977,13	-	113.977,13	123.746,59
DSS 11	STUDIO FISIOTERAPICO AVANTAGGIATI S.R.L.	RUTIGLIANO	116.215,06	57.657,37	-	173.872,42	-	173.872,42	188.775,77
DSS 12	RHEAMEDICA DI LOFANO S.R.L.	CONVERSANO	437.279,86	176.058,46	5.031,21	618.369,53	-	618.369,53	671.372,63
	Totali		2.889.094,01	2.889.094,01	60.634,67	5.838.822,69		5.838.822,69	6.339.293,21

TOTALE SANZIONI	-
------------------------	---

IL DIRIGENTE AMMINISTRATIVO
 Dott. Francesco SCHINO

(Firma)

**MEDICINA FISICA E RIABILITATIVA
BUDGET UTENTI EXTRA REGIONE PUGLIA**

Distretti Sanitari	Struttura	Comune Afferente	Volume Finanziario Extra Regione Anno 2011	2%	Budget 2020 da Contrattualizzare Extra Regionale	Massimo Fatturabile Extra Regionale
DSS 02	CENTRO MEDICO FISIATRICO S.R.L.	CORATO	20,25	0,41	19,85	21,55
DSS 02	CENTRI STUDI MEDICI "PHISIO IN" S.R.L.	RUVO DI PUGLIA	372,94	7,46	365,48	396,81
DSS 02	CENTRO DI TERAPIA FISICA E RIABILITAZIONE	TERLIZZI	-	-	-	-
DSS 05	CENTRO FISIOTERAPICO S. GIUSEPPE S.R.L.	ACQUAVIVA DELLE FONTI	565,04	11,30	553,74	601,20
DSS 05	STUDIO MEDICO FISIOTERM DI ITALVEN S.R.L.	SANNICANDRO DI BARI	-	-	-	-
DSS UNICO BARI	STATIC-CENTRO CHIROTERAPEUTICO S.R.L.	BARI	75,21	1,50	73,71	80,02
DSS UNICO BARI	MEDICAL CENTRE S.R.L.	BARI	1.054,67	21,09	1.033,58	1.122,17
DSS UNICO BARI	FISIOTERAPIA S.R.L.	BARI	1.389,15	27,78	1.361,37	1.478,06
DSS UNICO BARI	STUDIO RADIOLOGICO LAERTINO S.R.L.(ex CERBERO SRL)	BARI	-	-	-	-
DSS UNICO BARI	FISIOTER S.R.L.	BARI	484,09	9,68	474,41	515,07
DSS UNICO BARI	CENTRO SCOLIOSI S.R.L.	BARI	1.710,89	34,22	1.676,67	1.820,39
DSS UNICO BARI	MEDICA SUD S.R.L.	BARI	-	-	-	-
DSS UNICO BARI	FISIOMEDICA S.R.L.	BARI	396,80	7,94	388,86	422,20
DSS 09	FISIO SALUS S.R.L.	MODUGNO	-	-	-	-
DSS 09	IPPOCRATE S.R.L.	MODUGNO	519,89	10,40	509,49	553,16
DSS 10	CENTRO INTERNAZIONALE DI RIABILITAZIONE S.R.L.	CAPURSO	-	-	-	-
DSS 10	FISIOFITNESS S.R.L.	TRIGGIANO	-	-	-	-
DSS 10	HOTEL SAN FRANCISCO S.R.L.	TRIGGIANO	-	-	-	-
DSS 11	ISTITUTO "S. AGOSTINO"	NOICATTARO	-	-	-	-
DSS 11	STUDIO FISIOTERAPICO AVANTAGGIATI S.R.L.	RUTIGLIANO	-	-	-	-
DSS 12	RHEAMEDICA DI LOFANO S.R.L.	CONVERSANO	197,34	3,95	193,39	209,97
	Totali		6.786,27	135,73	6.650,54	7.220,59

IL DIRIGENTE AMMINISTRATIVO
Dot. Francesco SCHINO




Parere del Direttore Amministrativo


Gianluca CAPOCHIANI

Parere del Direttore Sanitario


Silvana FORNELLI

Il Segretario



Il Direttore Generale


Antonio SANGUEDOLCE

**Area Gestione Risorse Finanziarie
Esercizio 2020**

La spesa relativa al presente provvedimento è stata registrata sui seguenti conti:

Conto economico n. 706.105.000.80 per € 5.838.822,69=

.....
(rigo da utilizzare per indicare finanziamenti a destinazione vincolata)

Il Funzionario

Il Dirigente dell' Area

SERVIZIO ALBO PRETORIO

0059

Pubblicazione n.

Si attesta che la presente deliberazione è stata pubblicata sul sito Web di questa ASL BA in data 25 MAG, 2020

Bari, li 25 MAG, 2020


L'Addetto all'Albo Pretorio on line

Ai sensi della vigente normativa, la presente deliberazione - con nota n. del è stata/non è stata trasmessa alla Regione Puglia per gli adempimenti di competenza.